

Günlük Kripto Para Analiz Raporu

16 Şubat 2025

Yasal Uyarı

Biyond Trader LLC, resmî bir kuruluş veya kamu kurumuna kayıtlı değildir. Ana faaliyet alanı araştırma ve veri yayını/paylaşımı olan Biyond, bireysel finansal danışmanlık hizmeti sunmamaktadır. Bu bültende sunulan bilgiler ve yapılan yorumlar yatırım danışmanlığı kapsamında yer almaz. Yatırım danışmanlığı hizmeti, yetkili kuruluşlar tarafından kişilerin risk ve getiri tercihleri dikkate alınarak, kişiye özel sunulmaktadır. Burada yer alan yorumlar ve verilen bilgiler ise eğitim amaçlıdır, haber ve genel niteliktedir. Bu içerikler mali durumunuz ile risk ve getiri tercihlerinize uygun olmayabilir. Bu nedenle, sadece burada yer alan bilgilere dayanılarak yatırım kararı verilmesi beklentilerinize uygun sonuçlar doğurmayabilir.

Genel Piyasa Skoru

Genel Piyasa Skoru göstergesine göre piyasa duyarlılığı düşüş eğiliminde. Güncel değer, önceki güne kıyasla 6 puan ve geçen haftaya göre 21 puan azalmış durumda. "Güçlü Düşüş Eğilimli" statüsü, yatırımcıların piyasada önemli ölçüde endişe duyduğunu işaret ediyor. Piyasadaki belirsizlik, fiyatlarda dalgalanmalara neden olabilir. Yatırımlar dikkatli yönetilmelidir.

Gösterge Hakkında

Genel Piyasa Skoru, kripto para piyasasına hakim olan ruh halini yansıtmak üzere tasarlanmış, Korku ve Açgözlülük Endeksine benzer, duyarlılığa dayalı bir metriktir. Solda kırmızı ile gösterilen daha düşük skor, düşüş koşullarını işaret ederken, sağda yeşil ile gösterilen daha yüksek skor, yükseliş piyasası olarak yorumlanmalıdır.

Dönem Endeksi

Dönem Endeksi göstergesi, son yedi günde altcoinlerin Bitcoin karşısındaki göreceli performansında herhangi bir değişiklik olmadığını gösteriyor. Endeks değeri sabit kaldığından, piyasada altcoinlerin Bitcoin'e kıyasla göreceli bir güç gösteremediği veya zayıflamadığı gözlemlenebilir. Bu durgunluk, gelecek hareketlerin dikkatle izlenmesini gerektirebilir.

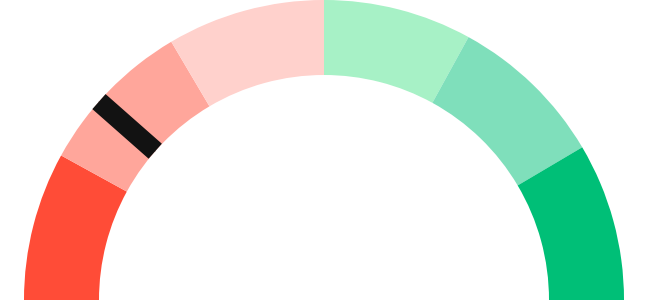
Gösterge Hakkında

Dönem Endeksi, Bitcoin ile altcoinlerin son yedi günlük performanslarını karşılaştıran bir göstergedir. Endeks, altcoinlerin Bitcoin karşısındaki güçlenme veya zayıflama durumunu yüzdesel olarak ifade ederek, yatırımcılara piyasadaki güncel trendi gözlemlene fırsatı sunar.

Genel Piyasa Skoru

Güçlü Düşüş Eğilimli

23






Dönem Endeksi

Dönem Göreceli Performans




Bitcoin 79%



En Çok Kazananlar

DİJİTAL VARLIK	DEĞİŞİM
 TFUEL Theta Fuel	6.19%
 CAKE PancakeSwap	5.97%
 OSMO Osmosis	4.74%

En Çok Kaybedenler

DİJİTAL VARLIK	DEĞİŞİM
 TAO Bittensor	-7.72%
 BOME BOOK OF MEME	-7.75%
 IOTA IOTA	-7.79%

Biyond Atlas

Biyond Atlas İndikatörü 101.39 değerindedir ve artış eğilimindedir. Bu durum, "Cazip" bölgesinde bulunan piyasa koşullarının kısa vadede düşüş, orta vadede hafif düşüş eğilimi gösterdiğini belirtir. Uzun vadede piyasa nötr kalabilir. Son günlerdeki değer artışı, fiyatların baskı altında kalabileceğini işaret etmektedir.

[Gösterge hakkında](#)

Vanguard

Günlük zaman diliminde Vanguard İndikatörü mavi bir sinyal veriyor, bu da mevcut piyasa koşullarının yükseliş eğiliminde olduğunu gösteriyor. Ancak, üç günlük ve haftalık zaman dilimlerinde turuncu renk göstermesi, kısa vadede bir yükseliş eğilimi olsa da, orta ve uzun vadede daha temkinli olunması gerektiğine işaret ediyor. Bu durumda traderlar, kısa vadeli fırsatları değerlendirebilir ancak dikkatli ve tetikte kalmalıdır.

[Gösterge hakkında](#)

Firefly Alpha

Firefly Alpha göstergesi, şu anda 14.91 değeri ile piyasanın zayıf bir yükseliş trendine işaret etmektedir. Ancak, son değerdeki -4.4'lik düşüş farkı, momentumda olası bir zayıflamışenin işareti olabilir. Değerin pozitif olması, genel olarak yukarı yönlü bir hareket olabileceğini göstermekte, lakin bu hareketin gücünün azaldığına dair dikkatli olunmalıdır.

[Gösterge hakkında](#)

Bitcoin Genel Bakış

Biyond Atlas makine öğrenimi kullanarak Bitcoin'in yerel aşırı alım ve aşırı satım seviyelerini belirler

Biyond Atlas

Düşüş Eğilimli
101.39 ▲ 0.01

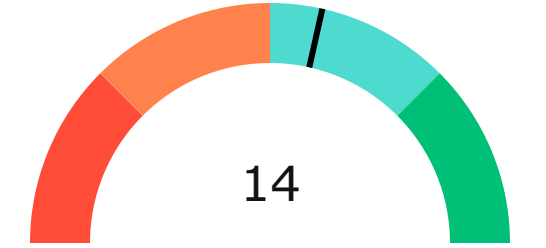
Vanguard

1G 3G 1H


Firefly Alpha

Zayıf Yükseliş Eğilimli

▼ -4.4



Yatırım Fırsatları

DİJİTAL VARLIK	PERİYOD	İŞLEM TARİHİ
 SOL Solana	Sat 12h	15 Şubat, 15:00

Günlük Piyasa Yorumu

Bitcoin (BTC) piyasasında son zamanlarda yaşanan gelişmeler, yatırımcıların dikkatini çekmeye devam ediyor. Biyond'un önde gelen göstergeleri ve Nathan Batchelor'ın analizleri, BTC'nin mevcut piyasa koşullarını anlamak ve gelecekteki hareketleri tahmin etmek için önemli ipuçları sunuyor.

Biyond Atlas göstergesi, BTC için 15 Şubat 2025 itibarıyla 101.39 seviyesinde bulunuyor. Bu değer, piyasanın aşırı satılmış bölgeye yakın olduğunu işaret ediyor. Atlas endeksi son günlerde hafif bir düşüş eğilimi gösterirken, fiyat hareketinin yukarı yönlü bir potansiyele işaret ettiğini söyleyebiliriz. Ancak, bu durumun doğrulanması için diğer göstergelerle birlikte değerlendirilmesi önemlidir.

Vanguard göstergesi ise BTC için farklı zaman dilimlerinde değişken renkler gösteriyor. 4 saatlik ve 12 saatlik mumlar mavi renkte, 8 saatlik mum ise yeşil renkte, günlük ve üç günlük mumlar mavi, haftalık mumlar ise turuncu renkte. Bu durum, kısa vadede bir yükseliş eğilimi olabileceğini, ancak daha uzun vadede dikkatli olunması gerektiğini gösteriyor.

Firefly Alpha göstergesi, BTC için 14.91 seviyesinde ve son günlerde düşüş eğiliminde. Bu durum, BTC'nin momentumunun zayıfladığını ve kısa vadede dikkatli olunması gerektiğini gösteriyor.

Haberler cephesinde, BTC'nin 100.000 dolar seviyesine ulaşma potansiyeli üzerine olumlu yorumlar yapılırken, bazı analistler de 90.000 doların altına düşüş riski konusunda uyarıda bulunuyor. Bu tür haberler, piyasa duyarlılığını etkileyebilir ve yatırımcıların kararlarını şekillendirebilir.

Biyond Kantitatif Yatırım Çerçevesi'ne göre, BTC için uzun vadeli yatırım stratejisi oluştururken, Biyond Atlas ve Vanguard göstergelerinin eşzamanlı olarak takip edilmesi önerilir. Şu anki durumda, Biyond Atlas endeksi 100.6 ile 102.25 arasında ve Vanguard haftalık rengi turuncu olduğundan, genel kanaat nötrdür. Bu, yatırımcıların pozisyonlarını korumaları gerektiğini ve yeni pozisyon açarken dikkatli olmaları gerektiğini gösterir.

Orta vadeli yatırımcılar için ise, Biyond Atlas ve Vanguard göstergelerinin zıt sonuçlar verdiği durumlarda ihtiyatlı davranılması önerilir. Şu anki durumda, Biyond Atlas endeksi ve Vanguard haftalık rengi nötr bir görünüm sergiliyor.

Bu nedenle, yeni pozisyon açarken dikkatli olunmalı ve piyasa koşullarının daha net bir şekilde belirlenmesi beklenmelidir.

Sonuç olarak, BTC piyasasında mevcut göstergeler ve analizler, dikkatli bir yaklaşım benimsemenin önemini vurguluyor. Yatırımcılar, Biyond'un önde gelen göstergeleri ve Nathan Batchelor'ın analizlerini dikkate alarak, piyasa koşullarını daha iyi anlayabilir ve yatırım kararlarını buna göre şekillendirebilirler. Ancak, piyasa koşulları hızla değişebileceğinden, sürekli olarak güncel verilerle desteklenen bir strateji izlemek önemlidir.

Yatırım Uyarıları:

Çok Kısa Dönem: Nötr

Kısa Dönem: Nötr

Orta Dönem: Nötr

Uzun Dönem: Nötr

biyond

Akıllı kripto yatırımcılarının platformu

Ücretsiz üye ol

biyond beta

Ana Sayfa İndikatörler İşlem Defteri Analiz Portföy Yayınlar Piyasa

Koin ara

Piyasa Genel Skoru

Güçlü Yükseliş Eğilimli
76

Düşük Eğilimli Yükseliş Eğilimli

Bitcoin Genel Bakış

Biyond Atlas
Aşırı Alım
98.54

Grafikte gör >

Vanguard
1D 3D 1W

Grafikte gör >

İşlem Defteri

SUCCESSFUL SHORT DÖNEM Long

	Giriş Fiyatı	Çıkış Fiyatı	Yatırım Getirisi
LINK Chainlink	\$8.11	\$10.62	30.95%

Nathan Batchelor Geçmiş Perf. >

SUCCESSFUL SHORT DÖNEM Long

	Giriş Fiyatı	Çıkış Fiyatı	Yatırım Getirisi
ETH Ethereum	\$1,630	\$1,782	9.33%

Nathan Batchelor Geçmiş Perf. >

İşlem defterine göz at.

Yaklaşan Web Seminerleri

Biyond Hands-on
Aralık 31, Pazar 19:30 - 20:00
Nathan Batchelor [Kaydol](#)

Biyond Deep Dive
Ocak 4, Perşembe 19:30 - 20:00
Nathan Batchelor [Kaydol](#)

Haftalık Video

Tüm Videolar >

Biyond Live
Nathan Batchelor
Passcode: p@i2\$78Rh
1 day ago

Biyond Live Altcoin
Nathan Batchelor
Passcode: \$2Thblvf
5 days ago

Analiz

Günlük Analiz > Haftalık Analiz >

Biyond Daily: ETF News
DAILY 1 day ago
Nathan Batchelor

Biyond Daily: \$44,000 Decision
DAILY 2 days ago
Nathan Batchelor

Bu içerik size Fibabanka ve Biyond (Biyond.com.tr) iş ortaklığı ile sunulmaktadır.