

Günlük Kripto Para Analiz Raporu

16 Mart 2025

Yasal Uyarı

Biyond Trader LLC, resmî bir kuruluş veya kamu kurumuna kayıtlı değildir. Ana faaliyet alanı araştırma ve veri yayını/paylaşımı olan Biyond, bireysel finansal danışmanlık hizmeti sunmamaktadır. Bu bültende sunulan bilgiler ve yapılan yorumlar yatırım danışmanlığı kapsamında yer almaz. Yatırım danışmanlığı hizmeti, yetkili kuruluşlar tarafından kişilerin risk ve getiri tercihleri dikkate alınarak, kişiye özel sunulmaktadır. Burada yer alan yorumlar ve verilen bilgiler ise eğitim amaçlıdır, haber ve genel niteliktedir. Bu içerikler mali durumunuz ile risk ve getiri tercihlerinize uygun olmayabilir. Bu nedenle, sadece burada yer alan bilgilere dayanılarak yatırım kararı verilmesi beklentilerinize uygun sonuçlar doğurmayabilir.

Genel Piyasa Skoru

Kripto para piyasasında duyarlılık göstergesi, "Güçlü Düşüş Eğilimli" olarak değerlendirilmiştir. Endeks değeri önceki güne göre azalarak 14'e gerilemiş ve geçen haftaya göre ciddi bir düşüş göstermiştir. Bu düşük değer, piyasanın yüksek düzeyde korku içerisinde olduğunu ve satış baskısının artabileceğini göstermektedir. Yatırımcıların bu koşullara dikkat etmeleri önemlidir.

Gösterge Hakkında

Genel Piyasa Skoru, kripto para piyasasına hakim olan ruh halini yansıtmak üzere tasarlanmış, Korku ve Açgözlülük Endeksine benzer, duyarlılığa dayalı bir metriktir. Solda kırmızı ile gösterilen daha düşük skor, düşüş koşullarını işaret ederken, sağda yeşil ile gösterilen daha yüksek skor, yükseliş piyasası olarak yorumlanmalıdır.

Dönem Endeksi

Dönem Endeksi, altcoinlerin Bitcoin'e göreceli performansını değerlendirmekte. Son bir hafta boyunca sabit bir değer göstererek, altcoinlerin Bitcoin karşısında istikrarını koruduğunu işaret ediyor. Bu durum, piyasada belirgin bir altcoin hakimiyeti ya da zayıflığı olmadığını ve Bitcoin'in piyasa üzerindeki liderliğinin sürdüğünü göstermektedir.

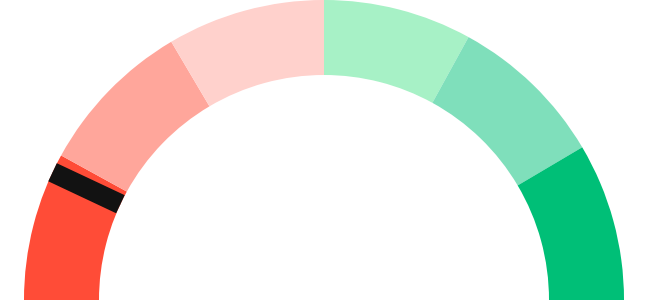
Gösterge Hakkında

Dönem Endeksi, Bitcoin ile altcoinlerin son yedi günlük performanslarını karşılaştıran bir göstergedir. Endeks, altcoinlerin Bitcoin karşısındaki güçlenme veya zayıflama durumunu yüzdesel olarak ifade ederek, yatırımcılara piyasadaki güncel trendi gözlemlene fırsatı sunar.

Genel Piyasa Skoru

Güçlü Düşüş Eğilimli

14



Dönem Endeksi

Dönem Göreceli Performans
Bitcoin 79%



En Çok Kazananlar

DİJİTAL VARLIK	DEĞİŞİM
ZRO LayerZero	16.93%
TON Toncoin	16.85%
BNX BinaryX	15.99%

En Çok Kaybedenler

DİJİTAL VARLIK	DEĞİŞİM
XRP XRP	-2.63%
WIF dogwifhat	-3.7%
RONIN Ronin	-4.26%

Biyond Atlas

Biyond Atlas İndeksi, 101.88 ile cazip bölgede ve düşüş eğiliminde. Bu, endeksin gün bazında azalmasıyla piyasanın kısa vadeli hafif artış eğiliminde olduğunu gösterir. Orta vade için güçlü bir artış beklense de, geçmiş verilere kıyasla hafif negatif değişim, yatırımcılar için dikkatli olmayı gerektirir. Endeksin mevcut durumunun 'Güçlü Yükseliş Eğilimli' olması, genel piyasa dinamizmini koruduğunu göstermektedir.

[Gösterge hakkında](#)

Vanguard

Vanguard indikatörü, kripto para piyasasında kırılgan bir durumda olduğumuzu gösteriyor. Günlük (1D) zaman diliminde mavi renk yükseliş eğilimini işaret ederken, üç günlük (3D) zaman dilimi turuncu ile düşüş eğilimi veriyor. Haftalık (1W) zaman dilimi ise kırmızı ile güçlü bir düşüş trendini vurguluyor. Kısa vadede iyimserlik olsa da, daha uzun vadeli görünüm olumsuz.

[Gösterge hakkında](#)

Firefly Alpha

Firefly Alpha göstergesi, mevcut durumda zayıf bir yükseliş eğilimi gösteriyor. İndikatör değeri 23.3 olup, bu durum hafif bir yukarı yönlü momentuma işaret ediyor. Ancak, -8.3'lük bir farklılık, önceki değerlerden düşüş gösteriyor ve momentumdaki zayıflamayı ifade ediyor. Genel olarak, yeşil renk pozitif bir eğilimi, kırmızı ise zayıflayan bir ivmeyi vurguluyor.

[Gösterge hakkında](#)

Bitcoin Genel Bakış

Biyond Atlas makine öğrenimi kullanarak Bitcoin'in yerel aşırı alım ve aşırı satım seviyelerini belirler

Biyond Atlas

Güçlü Yükseliş Eğilimli
101.88 ▼ -0.03

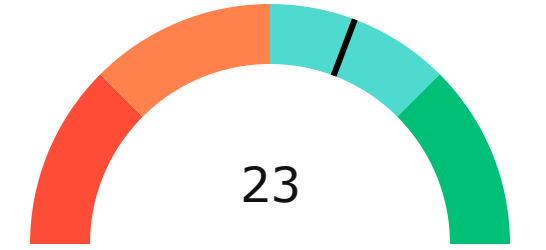
Vanguard






Firefly Alpha

Zayıf Yükseliş Eğilimli

▼ -8.3



Yatırım Fırsatları

DİJİTAL VARLIK	PERİYOD	İŞLEM TARİHİ
 WBETH Wrapped Beacon ETH	Sat 3d	13 Mart, 03:00
 WBTC Wrapped Bitcoin	Sat 3d	12 Mart, 03:00
 HOT Holo	Sat 3d	12 Mart, 03:00

Günlük Piyasa Yorumu

Bitcoin (BTC) piyasası, son dönemde karmaşık bir tablo çizmektedir. Biyond Atlas, Vanguard ve Firefly Alpha göstergeleri, BTC'nin piyasa hareketlerini anlamamıza yardımcı olan önemli araçlar arasında yer alıyor. Bu analizde, bu göstergelerin sunduğu sinyalleri ve Nathan Batchelor'ın analizlerini kullanarak BTC'nin mevcut durumu ve potansiyel yönü hakkında içgörüler sunacağım.

Biyond Atlas göstergesi, BTC için 101.879 seviyesinde bulunuyor ve bu durum, piyasanın konsolidasyon bölgesinde olduğunu gösteriyor. Endeksin son üç günlük ortalamasının altında olması, fiyatın artış eğiliminde olabileceğine işaret ediyor. Ancak, endeksin 100.6 ile 102.25 arasında olması ve günlük bazda azalma göstermesi, fiyatın yükseliş potansiyelini artırıyor.

Vanguard göstergesi ise BTC için haftalık bazda kırmızı renkte, bu da düşüş eğilimini işaret ediyor. Ancak, günlük ve üç günlük mumlar mavi renkte, yani kısa ve orta vadeli bir yükseliş eğilimi söz konusu olabilir. Bu durum, haftalık düşüş eğilimiyle çelişiyor ve yatırımcıların dikkatli olması gerektiğini gösteriyor.

Firefly Alpha göstergesi ise BTC için 23.29 seviyesinde, bu da zayıf bir yükseliş momentumu anlamına geliyor. Son günlerde bu değerlerin düşüş göstermesi, momentumun azaldığını ve fiyatın baskı altında olabileceğini işaret ediyor.

Nathan Batchelor'ın analizleri, BTC'nin 84.000 USDT'nin altına düşmesiyle birlikte, piyasanın belirsiz bir durumda olduğunu belirtiyor. Batchelor, yükselen enflasyon risklerinin BTC performansını etkileyebileceğine dikkat çekiyor. Ayrıca, sosyal duyarlılıkta bir artış olsa da, ayı piyasası rallisi endişeleri devam ediyor.

Duyarlılık puanı 50 civarında, yani piyasanın nötr bir algıya sahip olduğunu gösteriyor. Risk puanı ise 60, yani piyasanın orta seviyede bir risk taşıdığını belirtiyor. Potansiyel kazanç puanı ise 55, bu da BTC'nin orta vadede sınırlı bir kazanç potansiyeline sahip olduğunu işaret ediyor.

Özetle, BTC piyasası şu anda belirsizliklerle dolu. Biyond Atlas ve Firefly Alpha göstergeleri, kısa vadede bir yükseliş potansiyeline işaret etse de, Vanguard göstergesinin haftalık bazda kırmızı olması, uzun vadede dikkatli olunması gerektiğini gösteriyor. Nathan Batchelor'ın analizleri ve piyasa duyarlılığı da bu belirsizliği destekliyor. Yatırımcılar, kısa vadeli fırsatları değerlendirirken, uzun vadeli stratejilerinde temkinli olmalıdır.

BTC'nin mevcut piyasa koşullarında, dikkatli bir risk yönetimi ve göstergelerin dikkatli bir şekilde izlenmesi, yatırımcılar için kritik öneme sahip olacaktır.

Yatırım Uyarıları:

Çok Kısa Dönem: Nötr

Kısa Dönem: Nötr

Orta Dönem: Nötr

Uzun Dönem: Sat

- **Sinyal Tarihi:** 10 Mart 2025
- **Giriş Fiyatı:** \$80734.37
- **Hedef Fiyat:** \$74318.73 **Geçmiş Performans Verileri:**
 - **Başarı Oranı:** 57.44%
 - **Ortalama Kazanç:** 13.05%
 - **Ortalama Kayıp:** 3.82%
 - **Sharpe Oranı:** 5.0

biyond

Akıllı kripto yatırımcılarının platformu

Ücretsiz üye ol

biyond beta

Ana Sayfa İndikatörler İşlem Defteri Analiz Portföy Yayınlar Piyasa

Koin ara

Piyasa Genel Skoru

Güçlü Yükseliş Eğilimli
76

Düşük Eğilimli Yükseliş Eğilimli

Bitcoin Genel Bakış

Biyond Atlas
Aşırı Alım
98.54

Grafikte gör >

Vanguard
1D 3D 1W

Grafikte gör >

İşlem Defteri

SUCCESSFUL SHORT DÖNEM Long

	Giriş Fiyatı	Çıkış Fiyatı	Yatırım Getirisi
LINK Chainlink	\$8.11	\$10.62	30.95%

Nathan Batchelor Geçmiş Perf. >

SUCCESSFUL SHORT DÖNEM Long

	Giriş Fiyatı	Çıkış Fiyatı	Yatırım Getirisi
ETH Ethereum	\$1,630	\$1,782	9.33%

Nathan Batchelor Geçmiş Perf. >

İşlem defterine göz at.

Yaklaşan Web Seminerleri

Biyond Hands-on
Aralık 31, Pazar 19:30 - 20:00
Nathan Batchelor [Kaydol](#)

Biyond Deep Dive
Ocak 4, Perşembe 19:30 - 20:00
Nathan Batchelor [Kaydol](#)

Haftalık Video

Tüm Videolar >

Biyond Live
Nathan Batchelor
Passcode: p@i2\$78Rh
1 day ago

Biyond Live Altcoin
Nathan Batchelor
Passcode: \$2Thblvf
5 days ago

Analiz

Günlük Analiz > Haftalık Analiz >

Biyond Daily: ETF News
DAILY 1 day ago
Nathan Batchelor

Biyond Daily: \$44,000 Decision
DAILY 2 days ago
Nathan Batchelor

Bu içerik size Fibabanka ve Biyond (Biyond.com.tr) iş ortaklığı ile sunulmaktadır.