

Günlük Kripto Para Analiz Raporu

17 Ocak 2025

Yasal Uyarı

Biyond Trader LLC, resmî bir kuruluş veya kamu kurumuna kayıtlı değildir. Ana faaliyet alanı araştırma ve veri yayını/paylaşımı olan Biyond, bireysel finansal danışmanlık hizmeti sunmamaktadır. Bu bültende sunulan bilgiler ve yapılan yorumlar yatırım danışmanlığı kapsamında yer almaz. Yatırım danışmanlığı hizmeti, yetkili kuruluşlar tarafından kişilerin risk ve getiri tercihleri dikkate alınarak, kişiye özel sunulmaktadır. Burada yer alan yorumlar ve verilen bilgiler ise eğitim amaçlıdır, haber ve genel niteliktedir. Bu içerikler mali durumunuz ile risk ve getiri tercihlerinize uygun olmayabilir. Bu nedenle, sadece burada yer alan bilgilere dayanılarak yatırım kararı verilmesi beklentilerinize uygun sonuçlar doğurmayabilir.

Genel Piyasa Skoru

Duyarlılık göstergesi, önceki güne ve geçtiğimiz hafta verilerine kıyasla belirgin bir artış göstererek 33 seviyesine ulaştı. Ancak, duyarlılık hâlâ "Zayıf Düşüş Eğilimli" durumda. Bu yükseliş, kısa vadeli bir toparlanma işareti olabilir, ancak piyasada belirsizlik ve ihtiyatın devam ettiğini gösteriyor, güven tam anlamıyla geri kazanılmamış.

Gösterge Hakkında

Genel Piyasa Skoru, kripto para piyasasına hakim olan ruh halini yansıtmak üzere tasarlanmış, Korku ve Açgözlülük Endeksine benzer, duyarlılığa dayalı bir metriktir. Solda kırmızı ile gösterilen daha düşük skor, düşüş koşullarını işaret ederken, sağda yeşil ile gösterilen daha yüksek skor, yükseliş piyasası olarak yorumlanmalıdır.

Dönem Endeksi

Dönem Endeksi, son 7 günde altcoinlerin Bitcoin'e göre sabit performans sergilediğini gösteriyor. Status_tr indikatörü verileri incelendiğinde Bitcoin, sabit bir değer olan 79 seviyesinde kalmış. Bu durum, Bitcoin piyasasında ve altcoinlerin göreceli hareketliliğinde belirgin bir değişikliğin olmadığını işaret ediyor. Gözle görülür bir farklılaşma beklenmemelidir.

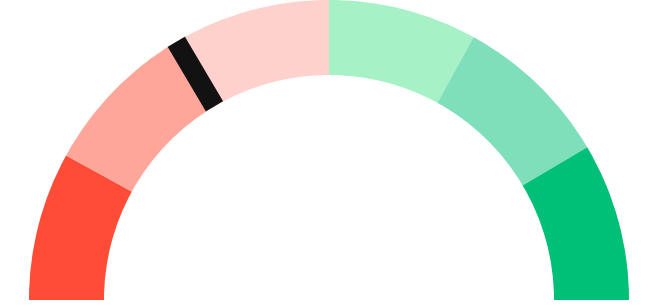
Gösterge Hakkında

Dönem Endeksi, Bitcoin ile altcoinlerin son yedi günlük performanslarını karşılaştıran bir göstergedir. Endeks, altcoinlerin Bitcoin karşısındaki güçlenme veya zayıflama durumunu yüzdesel olarak ifade ederek, yatırımcılara piyasadaki güncel trendi gözlemlene fırsatı sunar.

Genel Piyasa Skoru

Zayıf Düşüş Eğilimli

33






Dönem Endeksi

Dönem Göreceli Performans




Bitcoin 79%



En Çok Kazananlar

DİJİTAL VARLIK	DEĞİŞİM
 AMP Amp	32.95%
 HBAR Hedera	17.13%
 EOS EOS	15.74%

En Çok Kaybedenler

DİJİTAL VARLIK	DEĞİŞİM
 FTM Fantom	-2.1%
 OM Mantra	-2.39%
 NOT Not	-3.7%

Biyond Atlas

Biyond Atlas göstergesi şu anda 100.16 değerinde ve azalıyor. Bu değer, konsolidasyon bölgesine işaret ediyor ve bu durumda uzun vadede hafif bir artış eğilimi, orta vadede artış, kısa vadede ise hafif artış eğilimi gözlemlenebilir. Geçen haftaya göre, değer hafif de olsa düştü. Dolayısıyla piyasa, kısa vadede kısmen toparlanabilir.

[Gösterge hakkında](#)

Vanguard

Vanguard İndikatörü analizine göre, bir günlük zaman diliminde piyasa yükseliş eğilimindedir. Bununla birlikte, üç günlük ve haftalık zaman dilimleri düşüş eğilimi göstermektedir. Bu durum, kısa vadede bir toparlanmanın mümkün olabileceğini, ancak orta ve uzun vadede dikkatli olunması gerektiğini işaret eder. Traderlar, kısa vadede fırsatları değerlendirebilir, ancak geniş zaman çerçevesinde potansiyel riskleri göz önünde bulundurmalıdır.

[Gösterge hakkında](#)

Firefly Alpha

Firefly Alpha İndikatörü, şu anda orta düzeyde yükseliş eğiliminde olduğunu gösteriyor. İndikastör değeri 40.43, pozitif bir momentum olduğunu ancak bu momentumu destekleyen faktörlerin sınırlı kalabileceğini işaret ediyor. Değerdeki -14.41'lik düşüş ise, önceki döneme göre momentumun azaldığını göstermektedir. Genel tablo bir yükseliş eğilimi olsa da, dikkatli izlenmesi önerilir.

[Gösterge hakkında](#)

Bitcoin Genel Bakış

Biyond Atlas makine öğrenimi kullanarak Bitcoin'in yerel aşırı alım ve aşırı satım seviyelerini belirler

Biyond Atlas

Yükseliş Eğilimli
100.16 ▼ -0.04

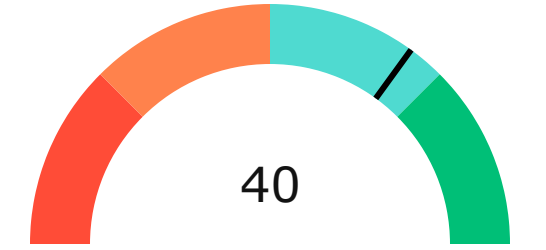
Vanguard

1G 3G 1H




Firefly Alpha

Orta Düzeyde Yükseliş Eğilimli

▼ -14.41



Yatırım Fırsatları

DİJİTAL VARLIK	PERİYOD	İŞLEM TARİHİ	
 PENDLE Pendle	Sat	3d	14 Ocak, 03:00
 SNX Synthetix	Sat	3d	14 Ocak, 03:00
 HOT Holo	Sat	3d	14 Ocak, 03:00

Günlük Piyasa Yorumu

Bitcoin (BTC) piyasasında son gelişmeler, yatırımcılar için karmaşık bir tablo sunuyor. Biyond'un kantitatif yatırım çerçevesine göre, BTC'nin analizi, Biyond Atlas, Vanguard ve Firefly Alpha göstergeleri ile destekleniyor. Bu göstergeler, yatırımcıların piyasa eğilimlerini anlamalarına ve bilinçli kararlar almalarına yardımcı oluyor.

Biyond Atlas göstergesi, BTC için 100.162 seviyesinde bulunuyor ve son üç günlük ortalamasının altında seyrediyor. Bu, piyasanın yükseliş eğiliminde olduğunu gösteriyor. Ancak, bu durumun kesin bir boğa eğilimi olarak yorumlanabilmesi için diğer göstergelerle desteklenmesi gerekiyor. Vanguard göstergesi, BTC için haftalık turuncu bir sinyal veriyor, bu da düşüş eğilimine işaret ediyor. Bu çelişkili sinyaller, piyasada karışık bir görünüm yaratıyor.

Firefly Alpha göstergesi ise BTC için 40.43 seviyesinde, bu da hafif bir yükseliş momentumunu işaret ediyor. Ancak, bu momentumun güçlü olmadığı ve dikkatli olunması gerektiği anlamına geliyor.

Haber akışı ve piyasa duyarlılığı da BTC'nin fiyat hareketlerini etkileyen önemli faktörler arasında. Son zamanlarda, ABD Başkanı Donald Trump'ın kripto para birimlerini ulusal bir öncelik haline getirmek için bir yürütme emri planladığına dair haberler, piyasa duyarlılığını olumlu yönde etkiledi. Ancak, piyasa hala belirsizliklerle dolu ve yatırımcıların dikkatli olması gerekiyor.

Biyond Kantitatif Yatırım Çerçevesi, BTC'nin hem uzun vadeli hem de kısa vadeli yatırımcılar için nötr bir görünüm sunduğunu belirtiyor. Bu, yatırımcıların mevcut pozisyonlarını korumaları ve yeni pozisyonlar açarken dikkatli olmaları gerektiği anlamına geliyor. BTC'nin potansiyel kazanç puanı 70, duyarlılık puanı 65 ve risk puanı 60 olarak değerlendiriliyor. Bu, BTC'nin potansiyel kazanç fırsatları sunduğunu ancak belirli bir risk barındırdığını gösteriyor.

Sonuç olarak, BTC piyasasında karışık sinyaller ve belirsizlikler hakim. Yatırımcılar, Biyond Atlas, Vanguard ve Firefly Alpha göstergelerini dikkate alarak, piyasa duyarlılığını ve haber akışını yakından takip etmelidir. BTC'nin gelecekteki fiyat hareketleri, hem teknik göstergeler hem de makroekonomik faktörler tarafından şekillenecektir.

Yatırımcılar, bilinçli ve dikkatli kararlar alarak risklerini yönetmeli ve piyasa dalgalanmalarına karşı hazırlıklı olmalıdır.

Yatırım Uyarıları:

Çok Kısa Dönem: Nötr

Kısa Dönem: Nötr

Orta Dönem: Nötr

Uzun Dönem: Nötr

biyond

Akıllı kripto yatırımcılarının platformu

Ücretsiz üye ol

biyond beta

Ana Sayfa İndikatörler İşlem Defteri Analiz Portföy Yayınlar Piyasa

Koin ara

Piyasa Genel Skoru

Güçlü Yükseliş Eğilimli
76

Düşük Eğilimli Yükseliş Eğilimli

Bitcoin Genel Bakış

Biyond Atlas
Aşırı Alım
98.54

Grafikte gör >

Vanguard
1D 3D 1W

Grafikte gör >

İşlem Defteri

SUCCESSFUL SHORT DÖNEM Long

	Giriş Fiyatı	Çıkış Fiyatı	Yatırım Getirisi
LINK Chainlink	\$8.11	\$10.62	30.95%

Nathan Batchelor Geçmiş Perf. >

SUCCESSFUL SHORT DÖNEM Long

	Giriş Fiyatı	Çıkış Fiyatı	Yatırım Getirisi
ETH Ethereum	\$1,630	\$1,782	9.33%

Nathan Batchelor Geçmiş Perf. >

İşlem defterine göz at.

Yaklaşan Web Seminerleri

Biyond Hands-on
Aralık 31, Pazar 19:30 - 20:00
Nathan Batchelor [Kaydol](#)

Biyond Deep Dive
Ocak 4, Perşembe 19:30 - 20:00
Nathan Batchelor [Kaydol](#)

Haftalık Video

Tüm Videolar >

Biyond Live
Nathan Batchelor
Passcode: p@i2\$78Rh
1 day ago

Biyond Live Altcoin
Nathan Batchelor
Passcode: \$2Thblvf
5 days ago

Analiz

Günlük Analiz > Haftalık Analiz >

Biyond Daily: ETF News
DAILY 1 day ago
Nathan Batchelor

Biyond Daily: \$44,000 Decision
DAILY 2 days ago
Nathan Batchelor

Bu içerik size Fibabanka ve Biyond (Biyond.com.tr) iş ortaklığı ile sunulmaktadır.