

Günlük Kripto Para Analiz Raporu

17 Şubat 2025

Yasal Uyarı

Biyond Trader LLC, resmî bir kuruluş veya kamu kurumuna kayıtlı değildir. Ana faaliyet alanı araştırma ve veri yayını/paylaşımı olan Biyond, bireysel finansal danışmanlık hizmeti sunmamaktadır. Bu bültende sunulan bilgiler ve yapılan yorumlar yatırım danışmanlığı kapsamında yer almaz. Yatırım danışmanlığı hizmeti, yetkili kuruluşlar tarafından kişilerin risk ve getiri tercihleri dikkate alınarak, kişiye özel sunulmaktadır. Burada yer alan yorumlar ve verilen bilgiler ise eğitim amaçlıdır, haber ve genel niteliktedir. Bu içerikler mali durumunuz ile risk ve getiri tercihlerinize uygun olmayabilir. Bu nedenle, sadece burada yer alan bilgilere dayanılarak yatırım kararı verilmesi beklentilerinize uygun sonuçlar doğurmayabilir.

Genel Piyasa Skoru

Mevcut duyarlılık göstergesi, kripto para piyasasında güçlü bir düşüş eğilimini işaret ediyor. Endeks değeri, dünden 2 puanlık bir düşüşle 21'e geriledi ve bu durum piyasanın korku içinde olduğunu gösteriyor. Geçen haftaya kıyasla ciddi bir düşüş söz konusu; bu da yatırımcıların temkinli davranmayı tercih edebileceğine işaret ediyor.

Gösterge Hakkında

Genel Piyasa Skoru, kripto para piyasasına hakim olan ruh halini yansıtmak üzere tasarlanmış, Korku ve Açgözlülük Endeksine benzer, duyarlılığa dayalı bir metriktir. Solda kırmızı ile gösterilen daha düşük skor, düşüş koşullarını işaret ederken, sağda yeşil ile gösterilen daha yüksek skor, yükseliş piyasası olarak yorumlanmalıdır.

Dönem Endeksi

Dönem Endeksi, altcoinlerin Bitcoin'e kıyasla göreceli performansını yansıtır. Verilere göre, endeks son bir haftada sabit kalmış gibi görünüyor, bu da Bitcoin'in altcoinlere kıyasla performansında belirgin bir değişiklik olmadığını gösteriyor. Fiyat hareketlerine dayalı belirgin bir trendin olmadığını ifade edebilir.

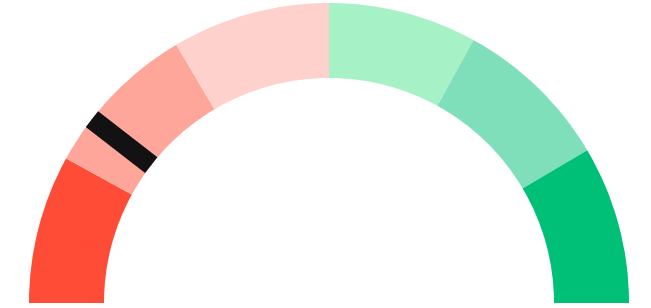
Gösterge Hakkında

Dönem Endeksi, Bitcoin ile altcoinlerin son yedi günlük performanslarını karşılaştıran bir göstergedir. Endeks, altcoinlerin Bitcoin karşısındaki güçlenme veya zayıflama durumunu yüzdesel olarak ifade ederek, yatırımcılara piyasadaki güncel trendi gözlemlene fırsatı sunar.

Genel Piyasa Skoru

Güçlü Düşüş Eğilimli

21






Dönem Endeksi




Dönem Göreceli Performans
Bitcoin 79%



En Çok Kazananlar

DİJİTAL VARLIK	DEĞİŞİM
 GLM Golem	37.43%
 ID Everest	22.87%
 ZEC Zcash	10.17%

En Çok Kaybedenler

DİJİTAL VARLIK	DEĞİŞİM
 LTC Litecoin	-7.68%
 TFUEL Theta Fuel	-8.09%
 JUP Jupiter	-9.74%

Biyond Atlas

Biyond Atlas İndikatörü, 101.42 değeri ile "Cazip" kırmızı bölgesinde ve artış yönünde yer alıyor. Bu, piyasanın kısa vadede düşüş eğilimi gösterdiğini, ancak orta vadede hafif bir düşüş beklentisini yansıttığını belirtiyor. Uzun vadede ise nötr bir duruş sergiliyor. İndeksin artışı, piyasanın mevcut düşüş eğilimini sürdürebileceğini göstermektedir.

[Gösterge hakkında](#)

Vanguard

Vanguard İndikatörü, günlük grafiklerde güçlü bir düşüş trendini işaret ediyor. Üç günlük ve haftalık grafiklerde ise düşüş eğilimi devam ediyor. Bu durum, kısa ve orta vadede satış baskısının hakim olduğunu ve fiyatların aşağı yönlü hareketinin muhtemel olduğunu gösteriyor. Traderlar için risk yönetimi ve temkinli hareket etmek bu ortamda önem arz etmektedir.

[Gösterge hakkında](#)

Firefly Alpha

Firefly Alpha İndikatörü, şu anda -11.56 değeriyle zayıf bir düşüş eğilimi gösteriyor. İndikatörün 'Zayıf Düşüş Eğilimli' durumu, piyasada düşüş momentumu olabileceğine işaret etmektedir. Ancak diff değerinin pozitif bir 4.73 olması, mevcut düşüş momentumunda bir zayıflık ve olası bir toparlanma sinyali verebilir. Yatırımcılar, bu durumu dikkatle izlemelidir.

[Gösterge hakkında](#)

Bitcoin Genel Bakış

Biyond Atlas makine öğrenimi kullanarak Bitcoin'in yerel aşırı alım ve aşırı satım seviyelerini belirler

Biyond Atlas

Düşüş Eğilimli
101.42 ▲ 0.03

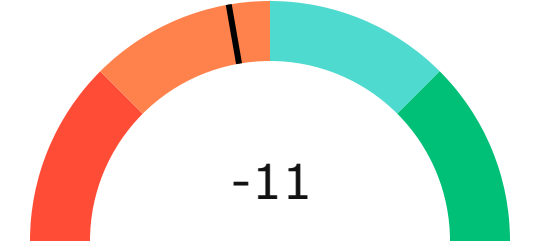
Vanguard

1G 3G 1H


Firefly Alpha

Zayıf Düşüş Eğilimli

▲ 4.73



Yatırım Fırsatları

DİJİTAL VARLIK	PERİYOD	İŞLEM TARİHİ
 SOL Solana	Sat 12h	17 Şubat, 03:00

Günlük Piyasa Yorumu

Bitcoin (BTC) piyasasında son günlerde dikkat çeken gelişmeler var. Biyond Atlas, Vanguard ve Firefly Alpha göstergeleri bu gelişmeleri değerlendirmek için önemli bilgiler sağlıyor. BTC'nin Biyond Atlas endeks değeri 101.423 olarak kaydedildi ve bu, endeksin son üç günlük ortalamasının altında olduğunu gösteriyor. Bu durum, piyasanın yükseliş eğilimine işaret ediyor. Ancak, endeksin 100.6 ile 102.25 arasında olması, piyasanın hala konsolidasyon bölgesinde olduğunu gösteriyor. Bu nedenle, yatırımcıların dikkatli olmaları ve piyasayı yakından izlemeleri gerekiyor.

Vanguard göstergesi ise BTC için günlük ve haftalık mumların turuncu olduğunu gösteriyor, bu da piyasanın düşüş eğiliminde olduğunu işaret ediyor. Özellikle haftalık mumların turuncu olması, uzun vadeli yatırımcılar için nötr bir durumu işaret ediyor. Bu, yatırımcıların mevcut pozisyonlarını korumaları ve yeni pozisyon açarken temkinli olmaları gerektiği anlamına gelir.

Firefly Alpha göstergesi ise BTC için -11.55 değerinde, bu da düşüş momentumunun devam ettiğini gösteriyor. Son birkaç gün içinde Firefly Alpha göstergesinin değerlerinde dalgalanmalar görülse de, genel eğilim düşüş yönünde.

Haber verileri incelendiğinde, Bitcoin'in "dijital altın" olarak tanımlanması ve bazı olumlu gelişmelerin bulunmasına rağmen, genel duyarlılık puanı 50 civarında, yani nötr bir seviyede. Bu, piyasanın belirsiz bir durumda olduğunu ve yatırımcıların dikkatli olmaları gerektiğini gösteriyor. Risk puanı ise 70 seviyesinde, bu da piyasada yüksek bir risk olduğunu işaret ediyor. Potansiyel kazanç puanı ise 55, yani potansiyel kazançlar sınırlı olabilir.

Nathan Batchelor'un analizine göre, Bitcoin'in mevcut durumu, daha fazla düşüş riski taşıyor. Özellikle, piyasanın mevcut momentumunu koruma ihtimali düşük görünüyor. Bu nedenle, yatırımcıların mevcut pozisyonlarını gözden geçirmeleri ve risk yönetimine önem vermeleri önerilir.

Sonuç olarak, BTC'nin mevcut piyasa durumu belirsizliklerle dolu. Biyond Atlas, Vanguard ve Firefly Alpha göstergeleri, yatırımcılara piyasa hakkında değerli bilgiler sunuyor. Ancak, yatırımcıların piyasa koşullarını dikkatle izlemeleri ve duygusal kararlar yerine analitik yaklaşımlar benimsemeleri önemlidir. Özellikle, kısa vadeli yatırımcılar için risk yönetimi ve piyasa trendlerini takip etmek büyük önem taşıyor.

Bu bağlamda, Biyond'un sunduğu kantitatif yatırım çerçevesi, yatırımcılara rehberlik edebilir ve daha bilinçli kararlar almalarına yardımcı olabilir.

Yatırım Uyarıları:

Çok Kısa Dönem: Nötr

Kısa Dönem: Nötr

Orta Dönem: Nötr

Uzun Dönem: Nötr

biyond

Akıllı kripto yatırımcılarının platformu

Ücretsiz üye ol

biyond beta

Ana Sayfa İndikatörler İşlem Defteri Analiz Portföy Yayınlar Piyasa

Koin ara

Piyasa Genel Skoru

Güçlü Yükseliş Eğilimli
76

Düşük Eğilimli Yükseliş Eğilimli

Bitcoin Genel Bakış

Biyond Atlas
Aşırı Alım
98.54

Grafikte gör >

Vanguard
1D 3D 1W

Grafikte gör >

İşlem Defteri

SUCCESSFUL SHORT DÖNEM Long

	Giriş Fiyatı	Çıkış Fiyatı	Yatırım Getirisi
LINK Chainlink	\$8.11	\$10.62	30.95%

Nathan Batchelor Geçmiş Perf. >

SUCCESSFUL SHORT DÖNEM Long

	Giriş Fiyatı	Çıkış Fiyatı	Yatırım Getirisi
ETH Ethereum	\$1,630	\$1,782	9.33%

Nathan Batchelor Geçmiş Perf. >

İşlem defterine göz at.

Yaklaşan Web Seminerleri

Biyond Hands-on
Aralık 31, Pazar 19:30 - 20:00
Nathan Batchelor [Kaydol](#)

Biyond Deep Dive
Ocak 4, Perşembe 19:30 - 20:00
Nathan Batchelor [Kaydol](#)

Haftalık Video

Tüm Videolar >

Biyond Live
Nathan Batchelor
Passcode: p@i2\$78Rh
1 day ago

Biyond Live Altcoin
Nathan Batchelor
Passcode: \$2Thblvf
5 days ago

Analiz

Günlük Analiz > Haftalık Analiz >

Biyond Daily: ETF News
DAILY 1 day ago
Nathan Batchelor

Biyond Daily: \$44,000 Decision
DAILY 2 days ago
Nathan Batchelor

Bu içerik size Fibabanka ve Biyond (Biyond.com.tr) iş ortaklığı ile sunulmaktadır.