

Günlük Kripto Para Analiz Raporu

17 Mart 2025

Yasal Uyarı

Biyond Trader LLC, resmî bir kuruluş veya kamu kurumuna kayıtlı değildir. Ana faaliyet alanı araştırma ve veri yayını/paylaşımı olan Biyond, bireysel finansal danışmanlık hizmeti sunmamaktadır. Bu bültende sunulan bilgiler ve yapılan yorumlar yatırım danışmanlığı kapsamında yer almaz. Yatırım danışmanlığı hizmeti, yetkili kuruluşlar tarafından kişilerin risk ve getiri tercihleri dikkate alınarak, kişiye özel sunulmaktadır. Burada yer alan yorumlar ve verilen bilgiler ise eğitim amaçlıdır, haber ve genel niteliktedir. Bu içerikler mali durumunuz ile risk ve getiri tercihlerinize uygun olmayabilir. Bu nedenle, sadece burada yer alan bilgilere dayanılarak yatırım kararı verilmesi beklentilerinize uygun sonuçlar doğurmayabilir.

Genel Piyasa Skoru

Duyarlılık göstergesi, 'Güçlü Düşüş Eğilimli' bir durumda olduğunu ve değerinin 13 olduğunu göstermektedir. Mevcut değer, önceki günün değerine göre hafif bir düşüş sergilemiş ve geçen haftaki değeriyle aynı kalmıştır. Bu durum, piyasa katılımcılarının genellikle temkinli ve olumsuz bir havası olduğuna işaret etmektedir. Piyasa volatilitesi ve belirsizliğin artabileceği göz önünde bulundurulmalıdır.

Gösterge Hakkında

Genel Piyasa Skoru, kripto para piyasasına hakim olan ruh halini yansıtmak üzere tasarlanmış, Korku ve Açgözlülük Endeksine benzer, duyarlılığa dayalı bir metriktir. Solda kırmızı ile gösterilen daha düşük skor, düşüş koşullarını işaret ederken, sağda yeşil ile gösterilen daha yüksek skor, yükseliş piyasası olarak yorumlanmalıdır.

Dönem Endeksi

Dönem Endeksi incelendiğinde, altcoinlerin Bitcoin'e kıyasla 7 günlük periyotta göreceli performansında herhangi bir değişim gözlenmediği anlaşılmaktadır. Endeks değerinin sabit kalması, altcoinlerin Bitcoin'e kıyasla nötr bir performans sergilediklerini göstermektedir. Bu durum, piyasada belirgin bir trendin henüz oluşmadığını işaret edebilir.

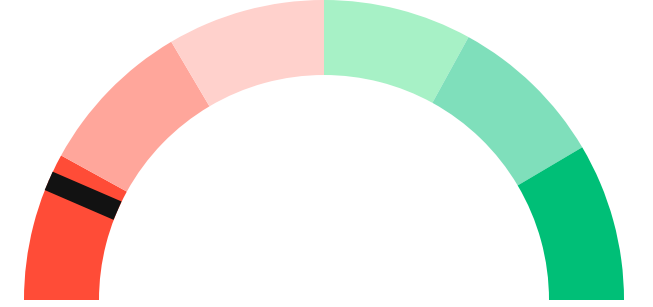
Gösterge Hakkında

Dönem Endeksi, Bitcoin ile altcoinlerin son yedi günlük performanslarını karşılaştıran bir göstergedir. Endeks, altcoinlerin Bitcoin karşısındaki güçlenme veya zayıflama durumunu yüzdesel olarak ifade ederek, yatırımcılara piyasadaki güncel trendi gözlemlene fırsatı sunar.

Genel Piyasa Skoru

Güçlü Düşüş Eğilimli

13






Dönem Endeksi

Dönem Göreceli Performans




Bitcoin 79%



En Çok Kazananlar

DİJİTAL VARLIK	DEĞİŞİM
 BNX BinaryX	37.62%
 CAKE PancakeSwap	9.53%
 SLF Self Chain	8.79%

En Çok Kaybedenler

DİJİTAL VARLIK	DEĞİŞİM
 SUPER PeerMe SUPER	-5.41%
 TIA Celestia	-5.98%
 GMX GMX	-11.07%

Biyond Atlas

Biyond Atlas göstergesi şu anda 101.86 seviyesinde ve azalan bir yön izliyor. Bu düzey, cazip bölgede yer alırken, göstergenin düşüşü güçlü artış potansiyelini destekliyor olabilir. Orta vadede güçlü artış eğilimi öne çıkarken, kısa vadede hafif artış eğilimi gözlemlenebilir. Geçmişteki değerlerle karşılaştırıldığında, indikatör düşük seyrediyor, bu da genel bir yükseliş işareti olarak görülebilir.

[Gösterge hakkında](#)

Vanguard

Vanguard indikatörü, günlük grafikte (1D) yükseliş eğilimi gösteriyor ve bu, kısa vadede kripto para piyasasında olumlu bir momentum olabileceğini işaret ediyor. Ancak, üç günlük (3D) ve haftalık (1W) grafiklerde düşüş eğilimi var. Bu uyumsuzluk, kısa vadede bir toparlanma olsa da, orta ve uzun vadede dikkatli olunması gerektiği anlamına geliyor. Kompozit analizde trader'lar, potansiyel kısa vadeli avantajları değerlendirmeli, ancak daha uzun vadeli direnç noktalarının varlığını unutmamalıdır.

[Gösterge hakkında](#)

Firefly Alpha

Firefly Alpha göstergesi, şu anda 5.22 değerinde, bu da zayıf bir yükseliş eğilimini işaret ediyor. İndikatörün status_tr durumu 'Zayıf Yükseliş Eğilimli' olarak belirtilmiş ve bu durum, göstergenin düşük ivmeli olsa da pozitif bir hareket sergilediğini ifade eder. Göstergedeki 1.14'lük değişim de yükseliş trendinin hafif ama pozitif yönde devam ettiğini göstermekte.

[Gösterge hakkında](#)

Bitcoin Genel Bakış

Biyond Atlas makine öğrenimi kullanarak Bitcoin'in yerel aşırı alım ve aşırı satım seviyelerini belirler

Biyond Atlas

Güçlü Yükseliş Eğilimli
101.86 ▼ -0.02

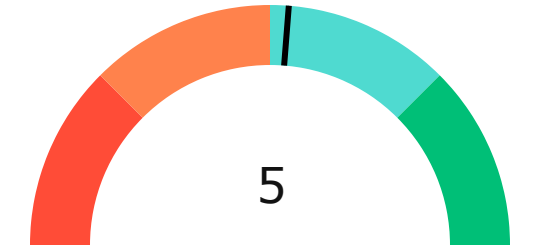
Vanguard

1G 3G 1H



Firefly Alpha

Zayıf Yükseliş Eğilimli

▲ 1.14



Yatırım Fırsatları

DİJİTAL VARLIK	PERİYOD	İŞLEM TARİHİ
 HBAR Hedera	Sat 3d	16 Mart, 03:00
 MATIC Polygon	Sat 3d	8 Eylül, 03:00

Günlük Piyasa Yorumu

Bitcoin (BTC) fiyat hareketleri son zamanlarda karmaşık bir tablo çiziyor. Biyond'un kantitatif göstergelerine göre, Bitcoin için genel eğilim nötr olarak değerlendiriliyor. Biyond Atlas endeksi, 101.86 seviyesinde ve son üç günlük ortalamasının altında seyrediyor. Bu durum, fiyat hareketlerinin yükseliş eğiliminde olabileceğine işaret ederken aynı zamanda fiyatın aşırı değerlenmiş bir bölgede olmadığını gösteriyor. Vanguard göstergesi ise haftalık bazda turuncu renkte, bu da piyasanın düşüş eğiliminde olduğunu belirtmektedir.

Firefly Alpha göstergesi, BTC için 5.22 seviyesinde, bu da hafif bir yükseliş momentumunu işaret ediyor. Ancak, bu değer oldukça düşük ve güçlü bir yükseliş momentumunu desteklemiyor. Nathan Batchelor'ın analizleri de piyasanın nötr bir eğilimde olduğunu destekliyor.

Haber duyarlılık puanı 50 civarında, yani piyasa haberleri genel olarak nötr bir etki yaratıyor. Güney Kore Merkez Bankası'nın Bitcoin rezervi oluşturma ihtimalini reddetmesi gibi haberler, piyasa üzerindeki belirsizliği artırıyor. Bununla birlikte, bazı olumlu haberler de mevcut, ancak genel duyarlılık nötr kalıyor.

Risk puanı ise 60 seviyesinde, bu da piyasanın hala belirli bir risk taşıdığını gösteriyor. Potansiyel kazanç puanı ise 70, yani Bitcoin'in fiyatında potansiyel bir artış olasılığı mevcut, ancak bu durum piyasa koşullarına bağlı olarak değişebilir.

Biyond Kantitatif Yatırım Çerçevesi'ne göre, orta vadeli yatırımcılar için bu dönemde pozisyon açmaktan kaçınmak daha mantıklı görünüyor. Biyond Atlas'ın aşırı bölgelerde olmaması ve Vanguard'ın düşüş eğiliminde olması, yatırımcıların temkinli olmasını gerektiriyor. Özellikle, Biyond Atlas ve Vanguard göstergelerinin çelişkili sinyaller vermesi, piyasa koşullarının belirsiz olduğunu ve dikkatli olunması gerektiğini gösteriyor.

Sonuç olarak, Bitcoin için kısa vadede nötr bir eğilim söz konusu. Yatırımcıların, Biyond Atlas ve Vanguard göstergelerini yakından takip etmeleri ve piyasa koşullarını dikkatlice değerlendirmeleri önerilir. Özellikle, piyasa haberlerine ve duyarlılığa dikkat edilmesi, yatırım kararlarının daha bilinçli bir şekilde alınmasına yardımcı olabilir.

Nathan Batchelor'ın analizlerinden ve piyasa göstergelerinden yararlanarak, yatırımcılar risklerini daha iyi yönetebilir ve potansiyel kazanç fırsatlarını değerlendirebilir.

Yatırım Uyarıları:

Çok Kısa Dönem: Nötr

Kısa Dönem: Nötr

Orta Dönem: Nötr

Uzun Dönem: Nötr

biyond

Akıllı kripto yatırımcılarının platformu

Ücretsiz üye ol

biyond beta

Ana Sayfa İndikatörler İşlem Defteri Analiz Portföy Yayınlar Piyasa

Koin ara

Piyasa Genel Skoru

Güçlü Yükseliş Eğilimli
76

Düşük Eğilimli Yükseliş Eğilimli

Bitcoin Genel Bakış

Biyond Atlas Aşırı Alım
98.54

Vanguard

1D 3D 1W

Firefly Alpha Zayıf Düşüş Eğilimli
-19.33

20.17 (1D)

Düşük Eğilimli Yükseliş Eğilimli

İşlem Defteri

SUCCESSFUL SHORT DÖNEM Long

	Giriş Fiyatı	Çıkış Fiyatı	Yatırım Getirisi
LINK Chainlink	\$8.11	\$10.62	30.95%

Nathan Batchelor Geçmiş Perf. >

SUCCESSFUL SHORT DÖNEM Long

	Giriş Fiyatı	Çıkış Fiyatı	Yatırım Getirisi
ETH Ethereum	\$1,630	\$1,782	9.33%

Nathan Batchelor Geçmiş Perf. >

İşlem defterine göz at.

Yaklaşan Web Seminerleri

Biyond Hands-on
Aralık 31, Pazar 19:30 - 20:00
Nathan Batchelor [Kaydol](#)

Biyond Deep Dive
Ocak 4, Perşembe 19:30 - 20:00
Nathan Batchelor [Kaydol](#)

Haftalık Video

Tüm Videolar >

Biyond Live
Nathan Batchelor
Passcode: p@i2\$78Rh
1 day ago

Biyond Live Altcoin
Nathan Batchelor
Passcode: \$2Thblvf
5 days ago

Analiz

Günlük Analiz > Haftalık Analiz >

Biyond Daily: ETF News
DAILY 1 day ago
Nathan Batchelor

Biyond Daily: \$44,000 Decision
DAILY 2 days ago
Nathan Batchelor

Bu içerik size Fibabanka ve Biyond (Biyond.com.tr) iş ortaklığı ile sunulmaktadır.