

Günlük Kripto Para Analiz Raporu

18 Ocak 2025

Yasal Uyarı

Biyond Trader LLC, resmî bir kuruluş veya kamu kurumuna kayıtlı değildir. Ana faaliyet alanı araştırma ve veri yayını/paylaşımı olan Biyond, bireysel finansal danışmanlık hizmeti sunmamaktadır. Bu bültende sunulan bilgiler ve yapılan yorumlar yatırım danışmanlığı kapsamında yer almaz. Yatırım danışmanlığı hizmeti, yetkili kuruluşlar tarafından kişilerin risk ve getiri tercihleri dikkate alınarak, kişiye özel sunulmaktadır. Burada yer alan yorumlar ve verilen bilgiler ise eğitim amaçlıdır, haber ve genel niteliktedir. Bu içerikler mali durumunuz ile risk ve getiri tercihlerinize uygun olmayabilir. Bu nedenle, sadece burada yer alan bilgilere dayanılarak yatırım kararı verilmesi beklentilerinize uygun sonuçlar doğurmayabilir.

Genel Piyasa Skoru

Genel Piyasa Skoru analiz edildiğinde, son günlerde piyasanın "Zayıf Düşüş Eğilimli" bir duyarlılık içerdiği gözlemlenmektedir. Gösterge, önceki güne göre hafif bir artış gösterirken (40), geçtiğimiz haftaya kıyasla daha güçlü bir yükselişe işaret ediyor. Piyasa katılımcılarının duyarlılığının bir miktar istikrara kavuştuğu ve düşüş eğiliminin hafiflediği izlenimi edinilebilir.

Gösterge Hakkında

Genel Piyasa Skoru, kripto para piyasasına hakim olan ruh halini yansıtmak üzere tasarlanmış, Korku ve Açgözlülük Endeksine benzer, duyarlılığa dayalı bir metriktir. Solda kırmızı ile gösterilen daha düşük skor, düşüş koşullarını işaret ederken, sağda yeşil ile gösterilen daha yüksek skor, yükseliş piyasası olarak yorumlanmalıdır.

Dönem Endeksi

Dönem Endeksi'ne göre, altcoinlerin Bitcoin karşısında son 7 gün içinde sabit bir performans sergilediği görülüyor. Endeks değeri 79'da sabit kalmış ve herhangi bir değişiklik kaydedilmemiştir. Bu durum, altcoinlerin Bitcoin'e karşı ani bir ivme kazanmadığını veya kaybetmediğini işaret edebilir. Stratejilerinizi buna göre ayarlamanız önerilir.

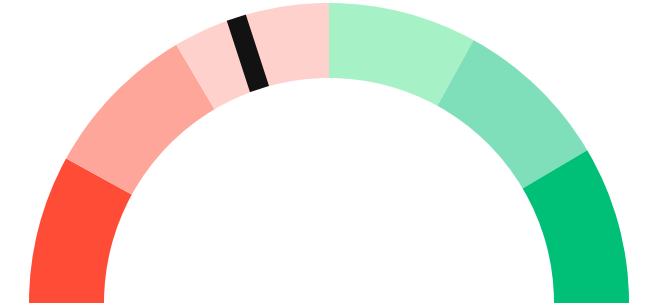
Gösterge Hakkında

Dönem Endeksi, Bitcoin ile altcoinlerin son yedi günlük performanslarını karşılaştıran bir göstergedir. Endeks, altcoinlerin Bitcoin karşısındaki güçlenme veya zayıflama durumunu yüzdesel olarak ifade ederek, yatırımcılara piyasadaki güncel trendi gözleme fırsatı sunar.

Genel Piyasa Skoru

Zayıf Düşüş Eğilimli

40






Dönem Endeksi

Dönem Göreceli Performans




Bitcoin 79%



En Çok Kazananlar

DİJİTAL VARLIK	DEĞİŞİM
 BONK Bonk	12.66%
 RUNE THORChain	9.69%
 RAY Raydium	9.32%

En Çok Kaybedenler

DİJİTAL VARLIK	DEĞİŞİM
 EOS EOS	-6.05%
 ALGO Algorand	-6.47%
 IOTA IOTA	-7.87%

Biyond Atlas

Biyond Atlas göstergesi mevcut durumda 100.06 değerinde, düşüş eğilimli bir yön gösteriyor. Bu, indikatörün konsolidasyon bölgesine yaklaştığını işaret eder. Kısa vadede hafif artış eğilimi, orta vadede artış eğilimi gözlenebilir. Ancak gösterge, düşüş yönünde olduğundan piyasanın mevcut durumunu dikkatle izlemek önemlidir.

[Gösterge hakkında](#)

Vanguard

Vanguard indikatörü, günlük zaman diliminde güçlü bir yükseliş trendi olduğunu belirtirken, üç günlük ve haftalık zaman dilimlerinde düşüş eğilimine işaret ediyor. Bu durum, kısa vadeli yatırımcılar için pozitif bir fiyat hareketine işaret ederken, orta ve uzun vadede dikkatli olunması gerektiğini gösteriyor. Farklı zaman dilimleri arasında görülen bu uyumsuzluk, yatırımcıların dikkatini piyasa dalgalanmalarına çekebilir.

[Gösterge hakkında](#)

Firefly Alpha

Firefly Alpha indikatörüne göre, kripto piyasasında güçlü bir yükseliş eğilimi gözlemleniyor. Şu anki değer olan 69.28, fiyatların yukarı yönlü bir ivme kazandığını gösteriyor. Ancak "diff" değerinin -22.27 olması, ivmenin önceki duruma göre azaldığını işaret ediyor. Bu düşüş, momentumda bir zayıflama olabileceğine dair bir uyarı niteliğindedir.

[Gösterge hakkında](#)

Bitcoin Genel Bakış

Biyond Atlas makine öğrenimi kullanarak Bitcoin'in yerel aşırı alım ve aşırı satım seviyelerini belirler

Biyond Atlas

Yükseliş Eğilimli
100.06 ▼ -0.1

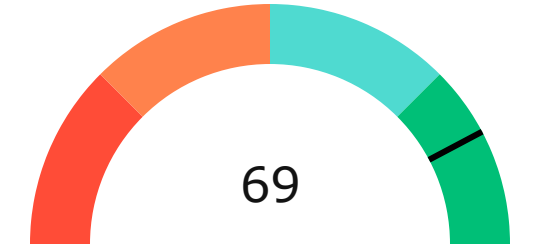
Vanguard

1G 3G 1H

Firefly Alpha

Güçlü Yükseliş Eğilimli

▼ -22.27



Yatırım Fırsatları

DİJİTAL VARLIK	PERİYOD	İŞLEM TARİHİ
PENDLE Pendle	Sat 3d	14 Ocak, 03:00
SNX Synthetix	Sat 3d	14 Ocak, 03:00
HOT Holo	Sat 3d	14 Ocak, 03:00

Günlük Piyasa Yorumu

Bitcoin (BTC) piyasası, son dönemde dikkat çekici bir hareketlilik sergilemekte. Biyond Atlas, Vanguard ve Firefly Alpha göstergelerinin sunduğu verilerle birlikte, Nathan Batchelor'ın analizleri bu hareketliliği anlamamıza yardımcı oluyor. Güncel veriler ışığında, BTC'nin genel piyasa trendleri ve potansiyel yatırım fırsatlarına dair kapsamlı bir değerlendirme yapacağız.

Biyond Atlas göstergesi, Bitcoin için 100.064 seviyesinde bulunuyor ve bu, fiyat hareketinin düşüş eğiliminde olduğunu gösteriyor. Ancak, bu endeks değeri son üç günün ortalamasının altında olduğundan, piyasanın yükseliş eğiliminde olabileceğine işaret ediyor. Bununla birlikte, Vanguard göstergesi haftalık olarak turuncu renkte, yani düşüş eğilimi gösteriyor. Bu durum, yatırımcıların mevcut pozisyonlarını korumaları gerektiğini, ancak yeni pozisyon açarken dikkatli olmalarını öneriyor.

Firefly Alpha göstergesi ise, BTC için 69.28 seviyesinde ve bu, yükseliş momentumunun hala güçlü olduğunu gösteriyor. Geçmiş günlerdeki değerler göz önüne alındığında, momentumun dalgalı bir seyir izlediği, ancak genel olarak pozitif bir eğilimde olduğu görülüyor.

Haber akışı da Bitcoin için olumlu bir görünüm sunuyor. Wyoming ve Massachusetts gibi eyaletlerin stratejik Bitcoin rezervleri oluşturma girişimleri, piyasa için olumlu bir haber. Ayrıca, VC yatırımlarının %46 artış göstermesi ve Bitcoin'in 105.000 \$ seviyesine ulaşma potansiyelinin konuşulması, piyasa duyarlılığını artırıyor. Duyarlılık puanı 75, risk puanı 40 ve potansiyel kazanç puanı 85 olarak değerlendirilmiş durumda. Bu, Bitcoin için olumlu bir duyarlılığın hakim olduğunu ve potansiyel kazançların yüksek olduğunu gösteriyor.

Biyond Kantitatif Yatırım Çerçevesi'ne göre, mevcut piyasa koşulları orta vadeli yatırımcılar için nötr bir görünüm sunuyor. Biyond Atlas endeksi, 100.6 ile 102.25 arasında ve üç günlük ortalamasının altında olduğundan, Vanguard göstergesinin de turuncu olması nedeniyle yatırımcıların nötr bir duruş sergilemeleri öneriliyor. Ancak, kısa vadeli yatırımcılar için hafif boğa eğilimi söz konusu olabilir, çünkü Biyond Atlas ve Firefly Alpha göstergeleri kısa vadede pozitif sinyaller veriyor.

Sonuç olarak, Bitcoin piyasası şu anda karışık sinyaller veriyor. Biyond Atlas ve Vanguard göstergeleri, yatırımcıların temkinli olmalarını önerirken, Firefly Alpha ve haber akışı daha iyimser bir tablo sunuyor.

Yatırımcılar, piyasa trendlerini ve duyarlılığı dikkatle izlemeli ve stratejilerini buna göre ayarlamalıdır. Bu tür bir analiz, piyasa koşullarının sürekli değiştiği bir ortamda bilinçli ve stratejik kararlar almayı kolaylaştırır.

Yatırım Uyarıları:

Çok Kısa Dönem: Nötr

Kısa Dönem: Nötr

Orta Dönem: Nötr

Uzun Dönem: Nötr

biyond

Akıllı kripto yatırımcılarının platformu

Ücretsiz üye ol

biyond beta

Ana Sayfa İndikatörler İşlem Defteri Analiz Portföy Yayınlar Piyasa

Koin ara

Piyasa Genel Skoru

Güçlü Yükseliş Eğilimli
76

Düşük Eğilimli Yükseliş Eğilimli

Bitcoin Genel Bakış

Biyond Atlas
Aşırı Alım
98.54

Grafikte gör >

Vanguard
1D 3D 1W

Grafikte gör >

İşlem Defteri

SUCCESSFUL SHORT DÖNEM Long

	Giriş Fiyatı	Çıkış Fiyatı	Yatırım Getirisi
LINK Chainlink	\$8.11	\$10.62	30.95%

Nathan Batchelor Geçmiş Perf. >

SUCCESSFUL SHORT DÖNEM Long

	Giriş Fiyatı	Çıkış Fiyatı	Yatırım Getirisi
ETH Ethereum	\$1,630	\$1,782	9.33%

Nathan Batchelor Geçmiş Perf. >

İşlem defterine göz at.

Yaklaşan Web Seminerleri

Biyond Hands-on
Aralık 31, Pazar 19:30 - 20:00
Nathan Batchelor [Kaydol](#)

Biyond Deep Dive
Ocak 4, Perşembe 19:30 - 20:00
Nathan Batchelor [Kaydol](#)

Haftalık Video

Tüm Videolar >

Biyond Live
Nathan Batchelor
Passcode: p@i2\$78Rh
1 day ago

Biyond Live Altcoin
Nathan Batchelor
Passcode: \$2Thblvf
5 days ago

Analiz

Günlük Analiz > Haftalık Analiz >

Biyond Daily: ETF News
DAILY 1 day ago
Nathan Batchelor

Biyond Daily: \$44,000 Decision
DAILY 2 days ago
Nathan Batchelor

Bu içerik size Fibabanka ve Biyond (Biyond.com.tr) iş ortaklığı ile sunulmaktadır.