

Günlük Kripto Para Analiz Raporu

18 Mart 2025

Yasal Uyarı

Biyond Trader LLC, resmî bir kuruluş veya kamu kurumuna kayıtlı değildir. Ana faaliyet alanı araştırma ve veri yayını/paylaşımı olan Biyond, bireysel finansal danışmanlık hizmeti sunmamaktadır. Bu bültende sunulan bilgiler ve yapılan yorumlar yatırım danışmanlığı kapsamında yer almaz. Yatırım danışmanlığı hizmeti, yetkili kuruluşlar tarafından kişilerin risk ve getiri tercihleri dikkate alınarak, kişiye özel sunulmaktadır. Burada yer alan yorumlar ve verilen bilgiler ise eğitim amaçlıdır, haber ve genel niteliktedir. Bu içerikler mali durumunuz ile risk ve getiri tercihlerinize uygun olmayabilir. Bu nedenle, sadece burada yer alan bilgilere dayanılarak yatırım kararı verilmesi beklentilerinize uygun sonuçlar doğurmayabilir.

Genel Piyasa Skoru

Gösterge verilerine göre, kripto para piyasası duyarlılığı "Güçlü Düşüş Eğilimli" durumda. Endeksin mevcut değeri 14 olup, bir önceki güne göre hafif bir artış gösterse de, genel itibarıyla düşüş eğilimi devam etmekte. Geçen haftaki 12 değerine kıyasla direnç kazanılsa da piyasa genelinde korku hakim. Bu durum, yatırımcıların temkinli hareket etmeleri gerektiğini işaret ediyor.

Gösterge Hakkında

Genel Piyasa Skoru, kripto para piyasasına hakim olan ruh halini yansıtmak üzere tasarlanmış, Korku ve Açgözlülük Endeksine benzer, duyarlılığa dayalı bir metriktir. Solda kırmızı ile gösterilen daha düşük skor, düşüş koşullarını işaret ederken, sağda yeşil ile gösterilen daha yüksek skor, yükseliş piyasası olarak yorumlanmalıdır.

Dönem Endeksi

Dönem Endeksi incelendiğinde, altcoinlerin son 7 günde Bitcoin'e kıyasla göreceli performanslarının sabit kaldığı görülmektedir. Endeksin değeri, önceki gün ve geçen hafta ile aynı seviyede bulunuyor, bu durum piyasadaki altcoinlerin, Bitcoin karşısında önemli bir hareket göstermediğini ya da mevcut dengelerini koruduklarını işaret ediyor.

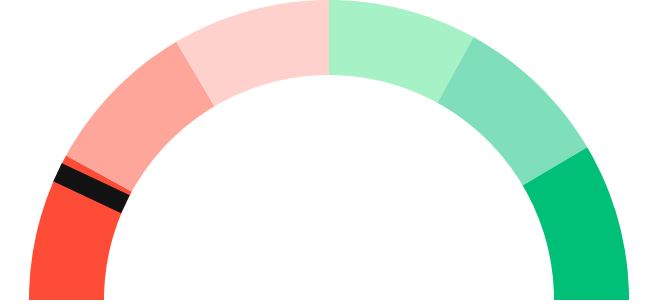
Gösterge Hakkında

Dönem Endeksi, Bitcoin ile altcoinlerin son yedi günlük performanslarını karşılaştıran bir göstergedir. Endeks, altcoinlerin Bitcoin karşısındaki güçlenme veya zayıflama durumunu yüzdesel olarak ifade ederek, yatırımcılara piyasadaki güncel trendi gözlemlene fırsatı sunar.

Genel Piyasa Skoru

Güçlü Düşüş Eğilimli

14






Dönem Endeksi

Dönem Göreceli Performans




Bitcoin 79%



En Çok Kazananlar

DİJİTAL VARLIK	DEĞİŞİM
 CAKE PancakeSwap	24.32%
 BNX BinaryX	14.12%
 LUNA Terra	13.26%

En Çok Kaybedenler

DİJİTAL VARLIK	DEĞİŞİM
 HBAR Hedera	-4.13%
 LTC Litecoin	-4.18%
 SHIB Shiba Inu	-4.94%

Biyond Atlas

Biyond Atlas İndeks verilerine göre, mevcut değer 101.82 olup kırmızı bölgede yer almakta ve azalan bir eğilim göstermektedir. İndeksin düşüş yönlü seyretmesi, kısa vadede hafif bir artış eğilimi göstermektedir. Ancak uzun vadede artış eğilimi sürerken kısa dönemde momentumun güçlü artış eğiliminden uzaklaştığı gözlemlenmektedir. Bu durum, piyasanın kısa vadede toparlanabileceği, ancak bazı belirsizliklerle karşı karşıya olabileceğini işaret etmektedir.

[Gösterge hakkında](#)

Vanguard

Vanguard indikatörünün günlük (1D) göstergesi mavi olarak, üç günlük (3D) ve haftalık (1W) göstergeleri ise turuncu olarak belirtilmiştir. Bu durum, kripto piyasasında kısa vadede bir yükseliş eğilimi gözlemlenirken, orta ve uzun vadede düşüş eğiliminin sürdüğünü gösterir. Günlük grafiklerde görülen bu kısa vadeli toparlanma, yatırımcıların dikkatini çekebilir; ancak daha geniş perspektiften baktığımızda önümüzdeki günlerde temkinli olunması gerektiğini işaret ediyor. Traderlar, olası trend dönüşümlerine karşı dikkatli olmalı ve riski yönetmek için orta ve uzun vadeli göstergelere de odaklanmalıdır.

[Gösterge hakkında](#)

Firefly Alpha

Firefly Alpha göstergesi, 17.32 seviyesi ile hafif bir yükselme eğilimi gösteriyor. "Zayıf Yükseliş Eğilimli" durumu, piyasanın henüz güçlü bir yükseliş ivmesi kazanmadığını, ancak hafif bir pozitif momentum barındırdığını işaret ediyor. Bununla birlikte, -6.97'lik negatif fark, ivme kazanmak için piyasada engeller olduğunu gösteriyor. Bu durum dikkatli izlenmelidir.

[Gösterge hakkında](#)

Bitcoin Genel Bakış

Biyond Atlas makine öğrenimi kullanarak Bitcoin'in yerel aşırı alım ve aşırı satım seviyelerini belirler

Biyond Atlas

Güçlü Yükseliş Eğilimli
101.82 ▼ -0.05

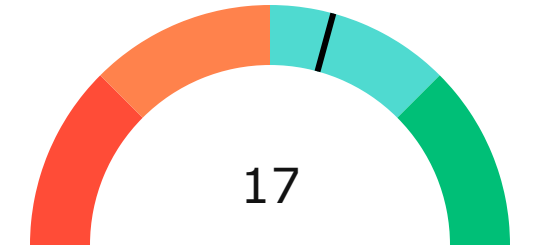
Vanguard



Firefly Alpha

Zayıf Yükseliş Eğilimli

▼ -6.97



Yatırım Fırsatları

DİJİTAL VARLIK		PERİYOD	İŞLEM TARİHİ
HBAR Hedera	Sat	3d	16 Mart, 03:00
MATIC Polygon	Sat	3d	8 Eylül, 03:00

Günlük Piyasa Yorumu

Bitcoin (BTC) piyasasında, Biyond Kantitatif Yatırım Çerçevesi'nin sunduğu analizlerin ışığında, mevcut piyasa koşulları dikkat çekici bir şekilde değerlendirilmelidir. BTC'nin 83,174 dolarlık kapanış fiyatı, piyasanın bir konsolidasyon sürecine girdiğini işaret ediyor. Bu durum, Biyond Atlas ve Vanguard göstergeleri ile birlikte değerlendirildiğinde daha da netleşiyor.

Biyond Atlas göstergesi, Bitcoin için 101.816 seviyesinde bulunuyor ve bu, piyasanın aşırı değerlenme bölgesinde olmadığını gösteriyor. Ancak, endeksin üç günlük ortalamasının altında olması, kısa vadede bir yükseliş eğiliminin olabileceğini işaret ediyor. Bu durum, fiyatların kısa vadede artış gösterebileceği anlamına gelebilir.

Vanguard göstergesi ise haftalık bazda turuncu renkte ve bu durum piyasanın düşüş eğiliminde olduğunu gösteriyor. Haftalık turuncu mumlar, yatırımcıların dikkatli olması gerektiğini ve piyasanın hala bir belirsizlik içinde olduğunu gösteriyor. Bu, uzun vadeli yatırımcılar için nötr bir durumu işaret ederken, kısa vadeli yatırımcılar için de dikkatli olunması gerektiğini belirtiyor.

Firefly Alpha göstergesi, BTC için 17.315 seviyesinde ve bu, yükseliş momentumunun zayıf olduğunu gösteriyor. Bu durum, piyasanın henüz tam anlamıyla bir boğa piyasasına girmediğini, ancak potansiyel bir toparlanma için zemin hazırladığını işaret ediyor.

Haber duyarlılığı analizine göre, Bitcoin etrafındaki genel duyarlılık karışık. Elon Musk'ın açıklamaları ve Michael Saylor'un stratejisinin Bitcoin'i geride bırakması gibi haberler, piyasanın genel duyarlılığını etkiliyor. Ayrıca, CryptoQuant CEO'su Ki Young Ju'nun Bitcoin boğa piyasasının sonuna geldiğini öngörmesi, yatırımcılar arasında belirsizlik yaratıyor. Bu haberler, piyasanın genel duyarlılığını olumsuz etkileyebilir.

Risk puanı, BTC için 45 olarak belirlenmiş ve bu, orta düzeyde bir risk seviyesini işaret ediyor. Potansiyel kazanç puanı ise 55 olarak belirlenmiş ve bu, yatırımcıların dikkatli olmaları gerektiğini ancak potansiyel kazanç fırsatlarının da mevcut olduğunu gösteriyor.

Özetle, Biyond Kantitatif Yatırım Çerçevesi ve göstergelerinin analizleri, Bitcoin için şu anda nötr bir durumu işaret ediyor. Biyond Atlas'ın üç günlük ortalamasının altında olması, kısa vadede bir yükseliş potansiyeline işaret ederken, Vanguard'ın turuncu rengi, piyasanın hala belirsizlik içinde olduğunu gösteriyor.

Firefly Alpha'nın düşük seviyede olması, momentumun zayıf olduğunu ve yatırımcıların dikkatli olmaları gerektiğini işaret ediyor. Bu koşullar altında, yatırımcıların dikkatli olmaları ve piyasa hareketlerini yakından izlemeleri önemlidir.

Yatırım Uyarıları:

Çok Kısa Dönem: Nötr

Kısa Dönem: Nötr

Orta Dönem: Nötr

Uzun Dönem: Nötr

biyond

Akıllı kripto yatırımcılarının platformu

Ücretsiz üye ol

biyond beta

Ana Sayfa İndikatörler İşlem Defteri Analiz Portföy Yayınlar Piyasa

Koin ara

Piyasa Genel Skoru

Güçlü Yükseliş Eğilimli
76

Düşük Eğilimli Yükseliş Eğilimli

Bitcoin Genel Bakış

Biyond Atlas
Aşırı Alım
98.54

Grafikte gör >

Vanguard
1D 3D 1W

Grafikte gör >

İşlem Defteri

SUCCESSFUL SHORT DÖNEM Long

	Giriş Fiyatı	Çıkış Fiyatı	Yatırım Getirisi
LINK Chainlink	\$8.11	\$10.62	30.95%

Nathan Batchelor Geçmiş Perf. >

SUCCESSFUL SHORT DÖNEM Long

	Giriş Fiyatı	Çıkış Fiyatı	Yatırım Getirisi
ETH Ethereum	\$1,630	\$1,782	9.33%

Nathan Batchelor Geçmiş Perf. >

İşlem defterine göz at.

Yaklaşan Web Seminerleri

Biyond Hands-on
Aralık 31, Pazar 19:30 - 20:00
Nathan Batchelor [Kaydol](#)

Biyond Deep Dive
Ocak 4, Perşembe 19:30 - 20:00
Nathan Batchelor [Kaydol](#)

Haftalık Video

Tüm Videolar >

Biyond Live
Nathan Batchelor
Passcode: p@i2\$78Rh
1 day ago

Biyond Live Altcoin
Nathan Batchelor
Passcode: \$2Thblvf
5 days ago

Analiz

Günlük Analiz > Haftalık Analiz >

Biyond Daily: ETF News
DAILY 1 day ago
Nathan Batchelor

Biyond Daily: \$44,000 Decision
DAILY 2 days ago
Nathan Batchelor

Bu içerik size Fibabanka ve Biyond (Biyond.com.tr) iş ortaklığı ile sunulmaktadır.