

Günlük Kripto Para Analiz Raporu

19 Ocak 2025

Yasal Uyarı

Biyond Trader LLC, resmî bir kuruluş veya kamu kurumuna kayıtlı değildir. Ana faaliyet alanı araştırma ve veri yayını/paylaşımı olan Biyond, bireysel finansal danışmanlık hizmeti sunmamaktadır. Bu bültende sunulan bilgiler ve yapılan yorumlar yatırım danışmanlığı kapsamında yer almaz. Yatırım danışmanlığı hizmeti, yetkili kuruluşlar tarafından kişilerin risk ve getiri tercihleri dikkate alınarak, kişiye özel sunulmaktadır. Burada yer alan yorumlar ve verilen bilgiler ise eğitim amaçlıdır, haber ve genel niteliktedir. Bu içerikler mali durumunuz ile risk ve getiri tercihlerinize uygun olmayabilir. Bu nedenle, sadece burada yer alan bilgilere dayanılarak yatırım kararı verilmesi beklentilerinize uygun sonuçlar doğurmayabilir.

Genel Piyasa Skoru

Piyasa duyarlılık göstergesi %42 ile "Zayıf Düşüş Eğilimli" olarak belirlenmiştir. Değerin 40'tan 42'ye artması, korku seviyesinin hafifçe azaldığına işaret ediyor. Geçen haftaki %29 değerine kıyasla iyileşen bir güven var, ancak hala belirgin bir düşüş eğilimi hakim. Dikkatli olunması gereken bir dönem.

Gösterge Hakkında

Genel Piyasa Skoru, kripto para piyasasına hakim olan ruh halini yansıtmak üzere tasarlanmış, Korku ve Açgözlülük Endeksine benzer, duyarlılığa dayalı bir metriktir. Solda kırmızı ile gösterilen daha düşük skor, düşüş koşullarını işaret ederken, sağda yeşil ile gösterilen daha yüksek skor, yükseliş piyasası olarak yorumlanmalıdır.

Dönem Endeksi

Dönem Endeksi, altcoinlerin Bitcoin karşısındaki performansını ölçerken, gösterge değerleri sürekli bir değişiklik olmadığını göstermektedir. Hem gün içi hem de haftalık değişim sıfır, yani altcoinlerin Bitcoin ile benzer bir desen izlediğini belirtmektedir. Piyasada belirgin bir hareketlilik veya trend oluşmadığı için dikkatli olmak önerilir.

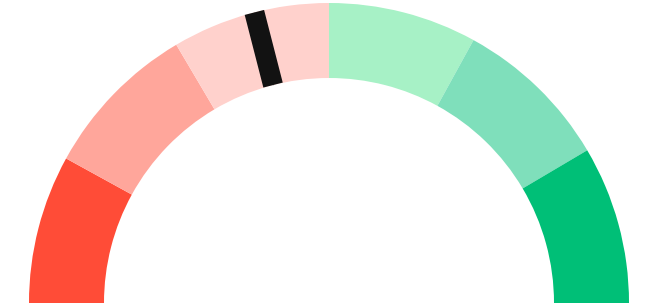
Gösterge Hakkında

Dönem Endeksi, Bitcoin ile altcoinlerin son yedi günlük performanslarını karşılaştıran bir göstergedir. Endeks, altcoinlerin Bitcoin karşısındaki güçlenme veya zayıflama durumunu yüzdesel olarak ifade ederek, yatırımcılara piyasadaki güncel trendi gözlemlene fırsatı sunar.

Genel Piyasa Skoru

Zayıf Düşüş Eğilimli

42






Dönem Endeksi

Dönem Göreceli Performans




Bitcoin 79%



En Çok Kazananlar

DİJİTAL VARLIK	DEĞİŞİM
 JUP Jupiter	40.04%
 SOL Solana	19.06%
 RAY Raydium	18.51%

En Çok Kaybedenler

DİJİTAL VARLIK	DEĞİŞİM
 AXL Axelar	-6.74%
 FLOKI FLOKI	-7.96%
 JASMY JasmyCoin	-9.17%

Biyond Atlas

Biyond Atlas göstergesi, 99.97 deęeriyle konsolidasyon bölgesinde yer almakta ve azalan bir eğilim göstermektedir. Günlük bazda azalması, piyasanın yükseliş eğilimi taşıdığına işaret etmektedir. Uzun vadede nötr bir görünüm sergilerken, orta vadede düşüş eğilimi ve kısa vadede hafif düşüş eğilimi gözlemlenmektedir. Son haftadaki deęerler, genel trendin daha önceden zayıf düşüş eğilimli olduğunu göstermekte.

[Gösterge hakkında](#)

Vanguard

Mevcut Vanguard indikatörü verileri, 1 günlük zaman diliminde bir yükseliş eğilimi gösterdiğini işaret etmektedir. Ancak, 3 günlük ve 1 haftalık zaman dilimlerinde düşüş eğiliminin sürdüğünü görmekteyiz. Bu durum, kısa ve orta vadede piyasanın karışık bir seyir izleyebileceğini ve dikkatli bir strateji izlenmesi gerektiğini göstermektedir. Traderlar, kısa vadeli yükselişe rağmen daha geniş zaman dilimlerinde dikkatli olmalıdır.

[Gösterge hakkında](#)

Firefly Alpha

Firefly Alpha indikatörü şu an için "Orta Düzeyde Yükseliş Eğilimli" bir piyasa durumunu yansıtmaktadır. İndikatör deęeri 51.94, piyasanın yükseliş momentumuna sahip olduğunu gösteriyor. Ancak, -21.82'lik fark, momentumun önceki döneme göre azaldığını ve mevcut yükselişin zayıflamakta olduğunu işaret etmektedir. Dikkatle izlenmelidir.

[Gösterge hakkında](#)

Bitcoin Genel Bakış

Biyond Atlas makine öğrenimi kullanarak Bitcoin'in yerel aşırı alım ve aşırı satım seviyelerini belirler

Biyond Atlas

Yükseliş Eğilimli
99.97 ▼ -0.1

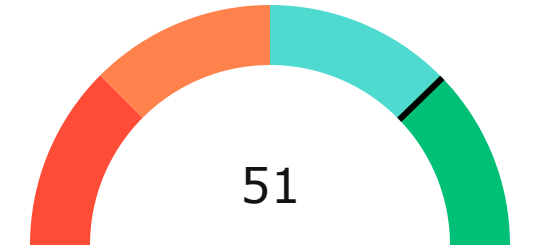
Vanguard





Firefly Alpha

Orta Düzeyde Yükseliş Eğilimli

▼ -21.82



Yatırım Fırsatları

DİJİTAL VARLIK	PERİYOD	İŞLEM TARİHİ
 GMT Gomining Token	Sat 12h	19 Ocak, 03:00
 RPL Rocket Pool	Sat 12h	19 Ocak, 03:00

Günlük Piyasa Yorumu

Bitcoin'in (BTC) mevcut piyasa durumu, dikkat çekici bir şekilde karmaşık ve dinamik bir yapıya sahiptir. Biyond Kantitatif Yatırım Çerçevesi'nin sunduğu göstergeler ve analizler, yatırımcıların bu karmaşık ortamda daha bilinçli kararlar almasına yardımcı olabilir.

Biyond Atlas göstergesi, BTC için son verilerde 99.965 değerini göstermektedir. Bu, endeksin konsolidasyon bölgesinde olduğunu ve fiyat hareketlerinin nispeten dengeli olduğunu işaret eder. Ancak, endeksin son üç günlük ortalamasının altında olması, kısa vadede yükseliş eğilimi potansiyelini işaret etmektedir. Bu durum, yatırımcıların dikkatli bir şekilde pozisyon almasını gerektirir. Ayrıca, Biyond Atlas'ın öngörücü niteliği, piyasa değişimleri öncesinde potansiyel üst ve alt fiyat eşiklerini belirlemede önemli bir rol oynar.

Vanguard göstergesi, haftalık bazda turuncu renkte olup, düşüş eğilimi potansiyelini ortaya koymaktadır. Bu, BTC'nin mevcut momentumunu kaybetme riski taşıdığı anlamına gelir. Günlük ve üç günlük mumlar ise mavi ve yeşil renkte olup, kısa vadede yükseliş eğilimini desteklemektedir. Bu çelişkili sinyaller, yatırımcıların stratejilerini dikkatlice değerlendirmelerini gerektirir.

Firefly Alpha göstergesi, BTC için 51.94 değerinde olup, nötr bir piyasa momentumunu işaret etmektedir. Bu, BTC'nin fiyat hareketlerinde belirgin bir yön olmadığı anlamına gelir ve yatırımcıların daha dikkatli olmaları gerektiğini gösterir.

Haber duyarlılığı açısından, Bitcoin hakkında yayımlanan son haberler, genel olarak olumlu bir hava yaratmaktadır. Örneğin, Bitcoin'in potansiyel fiyat hedeflerinin 145.000 ila 249.000 dolar arasında olduğu ve kurumsal yatırımların artışı gibi olumlu gelişmeler dikkat çekmektedir. Ancak, bu olumlu duyarlılığa rağmen, piyasa hala belirsizliklerle doludur ve yatırımcıların temkinli olmaları önemlidir.

Risk puanı açısından, BTC'nin mevcut durumu orta derecede risk taşımaktadır. Fiyatın 105.000 dolar civarında dalgalanması ve piyasa duyarlılığının olumlu olması, BTC'nin potansiyel kazanç puanını artırmaktadır. Ancak, piyasa volatilitesi ve belirsizliği göz önüne alındığında, yatırımcıların risk yönetim stratejilerini dikkatlice planlamaları gerekmektedir.

Sonuç olarak, Bitcoin'in mevcut piyasa durumu, Biyond Kantitatif Yatırım Çerçevesi'nin sunduğu göstergelerle birlikte değerlendirildiğinde, yatırımcılar için karmaşık bir tablo sunmaktadır.

Biyond Atlas ve Vanguard göstergelerinin çelişkili sinyalleri, yatırımcıların stratejilerini dikkatlice değerlendirmelerini gerektirirken, Firefly Alpha'nın nötr sinyali, piyasanın yönsüz olduğunu göstermektedir. Bu nedenle, yatırımcılar, piyasa duyarlılığı ve risk yönetimi stratejilerini dikkate alarak, bilinçli ve dikkatli kararlar almalıdır.

Yatırım Uyarıları:

Çok Kısa Dönem: Nötr

Kısa Dönem: Nötr

Orta Dönem: Nötr

Uzun Dönem: Nötr

biyond

Akıllı kripto yatırımcılarının platformu

Ücretsiz üye ol

biyond beta

Ana Sayfa İndikatörler İşlem Defteri Analiz Portföy Yayınlar Piyasa

Koin ara

Piyasa Genel Skoru

Güçlü Yükseliş Eğilimli
76

Düşük Eğilimli Yükseliş Eğilimli

Bitcoin Genel Bakış

Biyond Atlas
Aşırı Alım
98.54

Grafikte gör >

Vanguard
1D 3D 7D

Grafikte gör >

İşlem Defteri

SUCCESSFUL SHORT DÖNEM Long

	Giriş Fiyatı	Çıkış Fiyatı	Yatırım Getirisi
LINK Chainlink	\$8.11	\$10.62	30.95%

Nathan Batchelor Geçmiş Perf. >

SUCCESSFUL SHORT DÖNEM Long

	Giriş Fiyatı	Çıkış Fiyatı	Yatırım Getirisi
ETH Ethereum	\$1,630	\$1,782	9.33%

Nathan Batchelor Geçmiş Perf. >

İşlem defterine göz at.

Yaklaşan Web Seminerleri

Biyond Hands-on
Aralık 31, Pazar 19:30 - 20:00
Nathan Batchelor [Kaydol](#)

Biyond Deep Dive
Ocak 4, Perşembe 19:30 - 20:00
Nathan Batchelor [Kaydol](#)

Haftalık Video

Tüm Videolar >

Biyond Live
Nathan Batchelor
Passcode: p@i2\$78Rh
1 day ago

Biyond Live Altcoin
Nathan Batchelor
Passcode: \$2Thblvf
5 days ago

Analiz

Günlük Analiz > Haftalık Analiz >

Biyond Daily: ETF News
DAILY 1 day ago
Nathan Batchelor

Biyond Daily: \$44,000 Decision
DAILY 2 days ago
Nathan Batchelor

Bu içerik size Fibabanka ve Biyond (Biyond.com.tr) iş ortaklığı ile sunulmaktadır.