

Günlük Kripto Para Analiz Raporu

19 Mart 2025

Yasal Uyarı

Biyond Trader LLC, resmî bir kuruluş veya kamu kurumuna kayıtlı değildir. Ana faaliyet alanı araştırma ve veri yayını/paylaşımı olan Biyond, bireysel finansal danışmanlık hizmeti sunmamaktadır. Bu bültende sunulan bilgiler ve yapılan yorumlar yatırım danışmanlığı kapsamında yer almaz. Yatırım danışmanlığı hizmeti, yetkili kuruluşlar tarafından kişilerin risk ve getiri tercihleri dikkate alınarak, kişiye özel sunulmaktadır. Burada yer alan yorumlar ve verilen bilgiler ise eğitim amaçlıdır, haber ve genel niteliktedir. Bu içerikler mali durumunuz ile risk ve getiri tercihlerinize uygun olmayabilir. Bu nedenle, sadece burada yer alan bilgilere dayanılarak yatırım kararı verilmesi beklentilerinize uygun sonuçlar doğurmayabilir.

Genel Piyasa Skoru

Genel Piyasa Skoru, "Güçlü Düşüş Eğilimli" statüsünde kalmayı sürdürüyor ve değeri 14 seviyesinde sabitlenmiş durumda. Geçtiğimiz haftaya göre hafif bir artış gözlemlense de, hala piyasanın korku içinde olduğunu yansıtıyor. Bu durum, yatırımcıların mevcut piyasa koşullarına temkinli yaklaştığını ve riskten kaçınma eğiliminde olduklarını işaret ediyor.

Gösterge Hakkında

Genel Piyasa Skoru, kripto para piyasasına hakim olan ruh halini yansıtmak üzere tasarlanmış, Korku ve Açgözlülük Endeksine benzer, duyarlılığa dayalı bir metriktir. Solda kırmızı ile gösterilen daha düşük skor, düşüş koşullarını işaret ederken, sağda yeşil ile gösterilen daha yüksek skor, yükseliş piyasası olarak yorumlanmalıdır.

Dönem Endeksi

Dönem Endeksi, altcoinlerin Bitcoin'e oranla sabit performans gösterdiğini işaret etmektedir. Endeks değeri son bir haftada 79'dan değişmemiştir, bu da Bitcoin'in ve altcoinlerin göreceli performanslarının dengede olduğunu gösterir. Piyasada büyük bir trend kayması veya volatilité gözlemlenmemektedir. Bu denge durumu, yatırımcılar için mevcut stratejilerini yeniden değerlendirme fırsatı sunabilir.

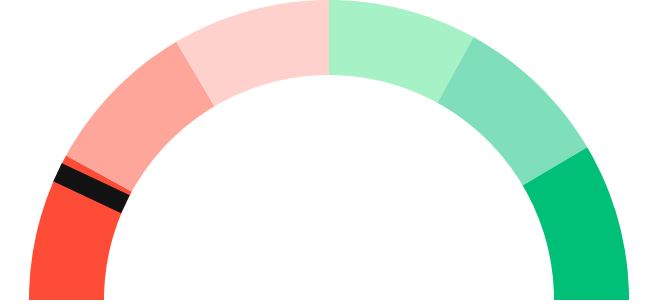
Gösterge Hakkında

Dönem Endeksi, Bitcoin ile altcoinlerin son yedi günlük performanslarını karşılaştıran bir göstergedir. Endeks, altcoinlerin Bitcoin karşısındaki güçlenme veya zayıflama durumunu yüzdesel olarak ifade ederek, yatırımcılara piyasadaki güncel trendi gözlemlene fırsatı sunar.

Genel Piyasa Skoru

Güçlü Düşüş Eğilimli

14






Dönem Endeksi

Dönem Göreceli Performans
Bitcoin 79%



En Çok Kazananlar

DİJİTAL VARLIK	DEĞİŞİM
 EOS EOS	29.8%
 BNX BinaryX	14.12%
 RAY Raydium	13.05%

En Çok Kaybedenler

DİJİTAL VARLIK	DEĞİŞİM
 GLM Golem	-4.36%
 CAKE PancakeSwap	-6.52%
 LUNA Terra	-12.46%

Biyond Atlas

Biyond Atlas göstergesi 101.79 değerinde ve azalan bir eğilimde. Bu durum, endeksin cazip bölgesinde olduğunu gösteriyor. Günlük ve haftalık değerlerle mukayese edildiğinde, azalma eğilimi piyasanın potansiyel bir artış eğilimi gösterebileceğini işaret ediyor. Kısa vadede hafif artış, orta vadede güçlü artış eğilimi beklenebilir.

[Gösterge hakkında](#)

Vanguard

Vanguard indikatörü, günlük zaman diliminde mavi ile yükseliş eğilimini işaret ediyor. Ancak, 3 günlük ve haftalık zaman dilimlerinde turuncu ile düşüş eğilimi gösteriyor. Bu, kısa vadede pozitif bir momentum olsa da, daha uzun vadeli görünümde dikkatli olunması gerektiğini belirtir. Trenddeki değişim ihtimaline karşı yatırımcıların tetikte olması önerilir.

[Gösterge hakkında](#)

Firefly Alpha

Firefly Alpha İndikatörü, mevcut durumda hafif bir yükseliş eğilimi gösteriyor, ancak momentumun zayıf olduğu açık. Değerin 0.84 olması, piyasanın nötr ile pozitif arasında konumlandığını gösteriyor. Ancak, -1.77'lik bir fark düşüş yönlü bir baskıya işaret etmekte. Bu durum, piyasada olası bir geri çekilme veya dalgalanma riskini barındırıyor.

[Gösterge hakkında](#)

Bitcoin Genel Bakış

Biyond Atlas makine öğrenimi kullanarak Bitcoin'in yerel aşırı alım ve aşırı satım seviyelerini belirler

Biyond Atlas

Güçlü Yükseliş Eğilimli
101.79 ▼ -0.03

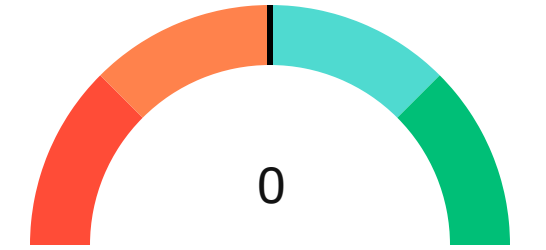
Vanguard





Firefly Alpha

Zayıf Yükseliş Eğilimli

▼ -1.77



Yatırım Fırsatları

DİJİTAL VARLIK	PERİYOD	İŞLEM TARİHİ
 HBAR Hedera	Sat 3d	16 Mart, 03:00
 MATIC Polygon	Sat 3d	8 Eylül, 03:00

Günlük Piyasa Yorumu

Bitcoin (BTC) piyasasında son gelişmeler, yatırımcılar için çeşitli sinyaller ve analiz fırsatları sunmaktadır. Biyond'un kantitatif yatırım çerçevesi ve göstergeleri, piyasa hareketlerini daha iyi anlamak ve stratejik yatırım kararları almak için kritik öneme sahiptir.

Biyond Atlas göstergesi, BTC için 101.79 seviyesinde, bu da endeksin düşüş eğiliminde olduğunu ve fiyatların yükselme potansiyeline sahip olduğunu gösteriyor. Bu durum, Biyond Atlas'ın fiyat ile ters orantılı yapısına uygun bir senaryo sunuyor. Endeksin son üç günlük ortalamasının altında olması, fiyat hareketinin yukarı yönlü olabileceğine işaret ediyor.

Vanguard göstergesi ise BTC için haftalık olarak turuncu renkte, bu da düşüş eğilimine işaret ediyor. Bu durum, yatırımcılar için temkinli olmayı gerektiriyor çünkü genel piyasa trendi düşüş yönünde. Ancak, kısa vadeli yatırımcılar için 4 saatlik ve 8 saatlik mumlarda mavi renk görülmesi, kısa vadeli bir yükseliş potansiyeline işaret edebilir.

Firefly Alpha göstergesi ise BTC için 0.844 seviyesinde, bu da hafif bir yükseliş momentumuna işaret ediyor. Ancak, son birkaç gün içinde bu göstergenin dalgalı bir seyir izlediği ve momentumun zayıfladığı görülüyor. Bu nedenle, yatırımcıların dikkatli olmaları ve diğer göstergelerle birlikte değerlendirme yapmaları önemlidir.

Nathan Batchelor'un analizleri, piyasa koşullarının dikkatle izlenmesi gerektiğini vurguluyor. BTC'nin 83,000 USDT seviyesine yakın seyretmesi, piyasada likidite sorunlarının baş gösterebileceği anlamına geliyor. Ayrıca, piyasadaki volatilité ve likidite sorunları, yatırımcılar için risk teşkil edebilir.

Haber duyarlılık puanı 55 seviyesinde, bu da piyasa duyarlılığının nötr olduğunu gösteriyor. Risk puanı 60, bu da piyasanın yüksek risk içerdiğini ve yatırımcıların dikkatli olmaları gerektiğini belirtiyor. Potansiyel kazanç puanı ise 70 seviyesinde, bu da BTC'nin potansiyel olarak kazançlı bir yatırım olabileceğine işaret ediyor.

Uzun vadeli yatırımcılar için Biyond Kantitatif Yatırım Çerçevesi'ne göre, Biyond Atlas endeksinin 100.6 ile 102.25 arasında ve üç günlük ortalamasının altında olması, Vanguard haftalık renginin turuncu olması nedeniyle genel kanaatin nötr olduğu belirtiliyor. Biyond'un göstergeleri ve Nathan Batchelor'un analizleri, yatırımcılara stratejik kararlar almak için önemli bilgiler sunmaktadır.

Bu durumda, yatırımcıların pozisyon açmadan önce daha fazla veri beklentileri önerilir.

Orta vadeli yatırımcılar için ise, Biyond Atlas ve Vanguard göstergelerinin zıt sinyaller vermesi nedeniyle ihtiyatlı olunması gerektiği vurgulanıyor. Kısa vadeli yatırımcılar için Biyond Atlas'ın günlük sinyalleri ve Vanguard'ın 8 saatlik, 12 saatlik ve 1 günlük zaman dilimi mumları, kısa vadeli stratejiler için kullanılabilir.

Sonuç olarak, BTC piyasasında dikkat edilmesi gereken birçok faktör bulunmaktadır. Piyasa koşullarının değişkenliği ve risk faktörleri göz önünde bulundurularak, yatırımcıların dikkatli ve bilinçli hareket etmeleri önerilir.

Yatırım Uyarıları:

Çok Kısa Dönem: Nötr

Kısa Dönem: Nötr

Orta Dönem: Nötr

Uzun Dönem: Nötr

biyond

Akıllı kripto yatırımcılarının platformu

Ücretsiz üye ol

biyond beta

Ana Sayfa İndikatörler İşlem Defteri Analiz Portföy Yayınlar Piyasa

Koin ara

Piyasa Genel Skoru

Güçlü Yükseliş Eğilimli
76

Düşük Eğilimli Yükseliş Eğilimli

Bitcoin Genel Bakış

Biyond Atlas
Aşırı Alım
98.54

Grafikte gör >

Vanguard
1D 3D 1W

Grafikte gör >

İşlem Defteri

SUCCESSFUL SHORT DÖNEM Long

	Giriş Fiyatı	Çıkış Fiyatı	Yatırım Getirisi
LINK Chainlink	\$8.11	\$10.62	30.95%

Nathan Batchelor Geçmiş Perf. >

SUCCESSFUL SHORT DÖNEM Long

	Giriş Fiyatı	Çıkış Fiyatı	Yatırım Getirisi
ETH Ethereum	\$1,630	\$1,782	9.33%

Nathan Batchelor Geçmiş Perf. >

İşlem defterine göz at.

Yaklaşan Web Seminerleri

Biyond Hands-on
Aralık 31, Pazar 19:30 - 20:00
Nathan Batchelor [Kaydol](#)

Biyond Deep Dive
Ocak 4, Perşembe 19:30 - 20:00
Nathan Batchelor [Kaydol](#)

Haftalık Video

Tüm Videolar >

Biyond Live
Nathan Batchelor
Passcode: p@i2\$78Rh
1 day ago

Biyond Live Altcoin
Nathan Batchelor
Passcode: \$2Thblvf
5 days ago

Analiz

Günlük Analiz > Haftalık Analiz >

Biyond Daily: ETF News
DAILY 1 day ago
Nathan Batchelor

Biyond Daily: \$44,000 Decision
DAILY 2 days ago
Nathan Batchelor

Bu içerik size Fibabanka ve Biyond (Biyond.com.tr) iş ortaklığı ile sunulmaktadır.