

Günlük Kripto Para Analiz Raporu

20 Ocak 2025

Yasal Uyarı

Biyond Trader LLC, resmî bir kuruluş veya kamu kurumuna kayıtlı değildir. Ana faaliyet alanı araştırma ve veri yayını/paylaşımı olan Biyond, bireysel finansal danışmanlık hizmeti sunmamaktadır. Bu bültende sunulan bilgiler ve yapılan yorumlar yatırım danışmanlığı kapsamında yer almaz. Yatırım danışmanlığı hizmeti, yetkili kuruluşlar tarafından kişilerin risk ve getiri tercihleri dikkate alınarak, kişiye özel sunulmaktadır. Burada yer alan yorumlar ve verilen bilgiler ise eğitim amaçlıdır, haber ve genel niteliktedir. Bu içerikler mali durumunuz ile risk ve getiri tercihlerinize uygun olmayabilir. Bu nedenle, sadece burada yer alan bilgilere dayanılarak yatırım kararı verilmesi beklentilerinize uygun sonuçlar doğurmayabilir.

Genel Piyasa Skoru

Piyasa Skoru indikatörüne göre kripto para piyasası "Zayıf Düşüş Eğilimli" bir durumdadır. Endeks değeri, bir önceki güne göre hafif azalarak piyasanın duyarlılığında küçük bir gerileme olduğunu göstermektedir. Ancak, geçen haftaya göre oldukça olumlu bir gelişme söz konusudur. Mevcut dalgalanma, yatırımcıların dikkatli olmasını gerektirmektedir.

Gösterge Hakkında

Genel Piyasa Skoru, kripto para piyasasına hakim olan ruh halini yansıtmak üzere tasarlanmış, Korku ve Açgözlülük Endeksine benzer, duyarlılığa dayalı bir metriktir. Solda kırmızı ile gösterilen daha düşük skor, düşüş koşullarını işaret ederken, sağda yeşil ile gösterilen daha yüksek skor, yükseliş piyasası olarak yorumlanmalıdır.

Dönem Endeksi

Dönem Endeksi verileri, altcoinlerin Bitcoin'e kıyasla 7 günlük periyotta göreceli performansında herhangi bir değişim olmadığını göstermektedir. Endeksin 79 değerinde sabit kalması, altcoinlerin bu süreçte Bitcoin'in performansını ne aştığını ne de gerisinde kaldığını belirtir. Bu istikrar, piyasanın dengeli seyrettiğini düşündürmektedir.

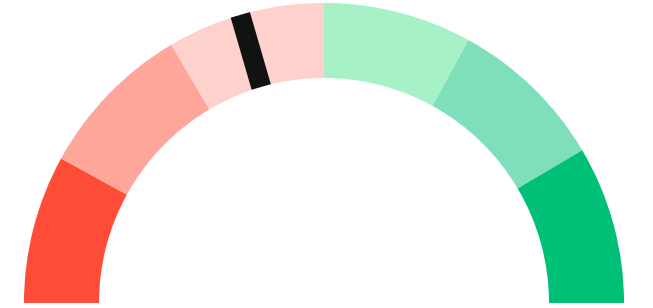
Gösterge Hakkında

Dönem Endeksi, Bitcoin ile altcoinlerin son yedi günlük performanslarını karşılaştıran bir göstergedir. Endeks, altcoinlerin Bitcoin karşısındaki güçlenme veya zayıflama durumunu yüzdesel olarak ifade ederek, yatırımcılara piyasadaki güncel trendi gözlemlene fırsatı sunar.

Genel Piyasa Skoru

Zayıf Düşüş Eğilimli

41






Dönem Endeksi

Dönem Göreceli Performans




Bitcoin 79%



En Çok Kazananlar

DİJİTAL VARLIK	DEĞİŞİM
 DEXE DeXe	6.64%
 ENS Ethereum Name Service	2.84%
 LINK Chainlink	1.6%

En Çok Kaybedenler

DİJİTAL VARLIK	DEĞİŞİM
 BNX BinaryX	-20.16%
 PEOPLE ConstitutionDAO	-20.62%
 BOME BOOK OF MEME	-27.7%

Biyond Atlas

Biyond Atlas endeksi, 99.93 ile momentum bölgesindedir ve yönü azalmaktadır. Endeks değeri, uzun vadede nötr; orta vadede hafif artış eğilimi; kısa vadede ise güçlü artış eğilimi göstermektedir. Önceden yükseliş eğilimli bir statüde olduğu dikkate alınarak, fiyatların artış yönünde bir potansiyel taşıdığı ancak dikkatli izlenmesi gerektiği sonucuna varılabilir.

[Gösterge hakkında](#)

Vanguard

Vanguard indikatörüne göre, günlük ve 3 günlük zaman dilimlerinde düşüş eğilimi devam ediyor, bu da kısa vadede satış baskısının sürdüğünü gösteriyor. Ancak, 1 haftalık zaman diliminde güçlü bir yükseliş trendi mevcut, bu da orta vadede alıcıların piyasaya hakim olmaya başladığını işaret ediyor. Uzun vadede pozitif görünüm devam edebilir.

[Gösterge hakkında](#)

Firefly Alpha

Firefly Alpha İndikatörü mevcut durumda -11.22 değeriyle zayıf bir düşüş eğilimi göstermektedir. İndikatör, genel düşüş momentumunu desteklerken, "diff" parametresinin pozitif ve yeşil renkte olması, yakın vadede piyasanın toparlanma potansiyeline işaret edebilir. Yine de, düşüş eğiliminin zayıf olduğunu ve gözlemler devam ettikçe izlenmesi gerektiğini belirtmek önemlidir.

[Gösterge hakkında](#)

Bitcoin Genel Bakış

Biyond Atlas makine öğrenimi kullanarak Bitcoin'in yerel aşırı alım ve aşırı satım seviyelerini belirler

Biyond Atlas

Yükseliş Eğilimli
99.93 ▼ -0.04

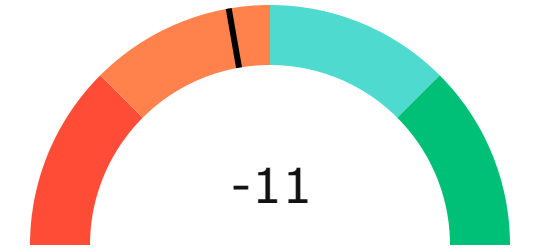
Vanguard

1G 3G 1H



Firefly Alpha

Zayıf Düşüş Eğilimli

▲ 0.55



Yatırım Fırsatları

DİJİTAL VARLIK	PERİYOD	İŞLEM TARİHİ
 ASTR Astar	Sat 12h	20 Ocak, 03:00
 ID Everest	Sat 12h	20 Ocak, 03:00

Günlük Piyasa Yorumu

Bitcoin (BTC) piyasa analizi için, Biyond'un Kantitatif Yatırım Çerçevesi ve çeşitli göstergelerimizi kullanarak mevcut durumu değerlendireceğiz. BTC'nin şu anki durumu, piyasa eğilimlerini ve potansiyel yatırım fırsatlarını anlamak için Biyond Atlas, Vanguard ve Firefly Alpha gibi göstergelerden yararlanacağız.

Öncelikle, Biyond Atlas göstergesi BTC için 99.928 olarak kaydedildi ve bu değer, momentum ve yükseliş bölgesi olan 96-99 aralığına yakın bir seviyede bulunuyor. Bu, piyasanın yükseliş eğiliminde olduğunu gösteriyor. Ancak, endeksin son üç günlük ortalamasının altında olması, kısa vadede yükseliş ivmesinin zayıflayabileceğini işaret ediyor. Bu bağlamda, yatırımcıların dikkatli olması ve piyasa koşullarını yakından takip etmesi önerilir.

Vanguard göstergesi, BTC için haftalık olarak yeşil renk gösteriyor, bu da güçlü bir yükseliş trendine işaret ediyor. Bu durum, yatırımcılar için olumlu bir sinyal olsa da, kısa vadeli zaman dilimlerinde (4 saatlik ve 12 saatlik) turuncu ve kırmızı renklerin görülmesi, kısa vadeli dalgalanmaların ve potansiyel geri çekilmelerin olabileceğini gösteriyor. Bu nedenle, kısa vadeli yatırımcıların dikkatli olması ve piyasa hareketlerini izlemeye devam etmesi önemli.

Firefly Alpha göstergesi, BTC için -11.22 seviyesinde bulunuyor ve bu da düşüş momentumunun arttığını gösteriyor. Bu durum, kısa vadede BTC'nin fiyatında bir düşüş eğilimi olabileceğini işaret edebilir. Bu nedenle, yatırımcıların bu göstergenin sinyallerine dikkat etmesi ve risklerini buna göre yönetmesi önemlidir.

Güncel haberler ve duyarlılık puanı incelendiğinde, BTC'nin fiyatının 100.000 doların üzerinde kalmaya çalıştığı, ancak volatilitenin yüksek olduğu bir dönemden geçtiği görülüyor. Haber duyarlılık puanı 50 civarında, yani nötr bir seviyede. Bu, piyasada karışık sinyallerin olduğunu ve yatırımcıların dikkatli olması gerektiğini gösteriyor.

Biyond'un baş trader'ı Nathan Batchelor'un analizleri, BTC'nin uzun vadede güçlü bir boğa eğiliminde olduğunu, ancak kısa ve orta vadede nötr veya hafif ayı eğilimlerinin de olabileceğini belirtiyor. Bu analiz, yatırımcıların stratejilerini belirlerken dikkate almaları gereken önemli bir faktördür.

Sonuç olarak, BTC için mevcut piyasa koşulları karmaşık ve dikkatli bir analiz gerektiriyor.

Biyond Atlas ve Vanguard göstergeleri, uzun vadede boğa eğilimini desteklerken, kısa vadede dikkatli olunması gerektiğini işaret ediyor. Firefly Alpha'nın düşüş momentumunu göstermesi, kısa vadeli yatırımcılar için risk yönetiminin önemini vurguluyor. Yatırımcılar, piyasa koşullarını ve göstergeleri yakından izleyerek stratejilerini buna göre şekillendirmelidir.

Yatırım Uyarıları:

Çok Kısa Dönem: Nötr

Kısa Dönem: Nötr

Orta Dönem: Nötr

Uzun Dönem: Al

- **Sinyal Tarihi:** 20 Ocak 2025
- **Giriş Fiyatı:** \$101331.57 **Geçmiş Performans Verileri:**
 - **Başarı Oranı:** 57.44%
 - **Ortalama Kazanç:** 13.05%
 - **Ortalama Kayıp:** 3.82%
 - **Sharpe Oranı:** 5.0

biyond

Akıllı kripto yatırımcılarının platformu

Ücretsiz üye ol

biyond beta

Ana Sayfa İndikatörler İşlem Defteri Analiz Portföy Yayınlar Piyasa

Koin ara

Piyasa Genel Skoru

Güçlü Yükseliş Eğilimli
76

Düşük Eğilimli Yükseliş Eğilimli

Bitcoin Genel Bakış

Biyond Atlas
Aşırı Alım
98.54

Grafikte gör >

Vanguard
1D 3D 1W

Grafikte gör >

İşlem Defteri

SUCCESSFUL SHORT DÖNEM Long

	Giriş Fiyatı	Çıkış Fiyatı	Yatırım Getirisi
LINK Chainlink	\$8.11	\$10.62	30.95%

Nathan Batchelor Geçmiş Perf. >

SUCCESSFUL SHORT DÖNEM Long

	Giriş Fiyatı	Çıkış Fiyatı	Yatırım Getirisi
ETH Ethereum	\$1,630	\$1,782	9.33%

Nathan Batchelor Geçmiş Perf. >

İşlem defterine göz at.

Yaklaşan Web Seminerleri

Biyond Hands-on
Aralık 31, Pazar 19:30 - 20:00
Nathan Batchelor [Kaydol](#)

Biyond Deep Dive
Ocak 4, Perşembe 19:30 - 20:00
Nathan Batchelor [Kaydol](#)

Haftalık Video

Tüm Videolar >

Biyond Live
Nathan Batchelor
Passcode: p@i2\$78Rh
1 day ago

Biyond Live Altcoin
Nathan Batchelor
Passcode: \$2Thblvf
5 days ago

Analiz

Günlük Analiz > Haftalık Analiz >

Biyond Daily: ETF News
DAILY 1 day ago
Nathan Batchelor

Biyond Daily: \$44,000 Decision
DAILY 2 days ago
Nathan Batchelor

Bu içerik size Fibabanka ve Biyond (Biyond.com.tr) iş ortaklığı ile sunulmaktadır.