

# Günlük Kripto Para Analiz Raporu

20 Şubat 2025

## Yasal Uyarı

Biyond Trader LLC, resmî bir kuruluş veya kamu kurumuna kayıtlı değildir. Ana faaliyet alanı araştırma ve veri yayını/paylaşımı olan Biyond, bireysel finansal danışmanlık hizmeti sunmamaktadır. Bu bültende sunulan bilgiler ve yapılan yorumlar yatırım danışmanlığı kapsamında yer almaz. Yatırım danışmanlığı hizmeti, yetkili kuruluşlar tarafından kişilerin risk ve getiri tercihleri dikkate alınarak, kişiye özel sunulmaktadır. Burada yer alan yorumlar ve verilen bilgiler ise eğitim amaçlıdır, haber ve genel niteliktedir. Bu içerikler mali durumunuz ile risk ve getiri tercihlerinize uygun olmayabilir. Bu nedenle, sadece burada yer alan bilgilere dayanılarak yatırım kararı verilmesi beklentilerinize uygun sonuçlar doğurmayabilir.

## Genel Piyasa Skoru

Genel Piyasa Skoru, "Güçlü Düşüş Eğilimli" olarak değerlendirilmektedir. Göstergenin 19 puanlık değeri, piyasanın aşırı korku içinde olduğunu işaret ediyor. Önceki günkü 20 puanlık değerden bu yana düşüş gözlemlenirken, geçen hafta 31 puanlık daha yüksek bir değerden bu eğilim ivme kazanmış. Bu, yatırımcıların temkinli olmasına neden olabilir.

### Gösterge Hakkında

Genel Piyasa Skoru, kripto para piyasasına hakim olan ruh halini yansıtmak üzere tasarlanmış, Korku ve Açgözlülük Endeksine benzer, duyarlılığa dayalı bir metriktir. Solda kırmızı ile gösterilen daha düşük skor, düşüş koşullarını işaret ederken, sağda yeşil ile gösterilen daha yüksek skor, yükseliş piyasası olarak yorumlanmalıdır.

## Dönem Endeksi

Dönem Endeksi verilerine göre, altcoinler Bitcoin'e kıyasla son 7 günde görece değişim göstermemiştir. Endeks değeri sabit kalarak 79'da kalmıştır. Bu durum, altcoinlerin Bitcoin ile benzer bir performans sergilediğine ve şu an için yatırımcıların dikkatini çekebilecek belirgin bir değer değişikliği olmadığına işaret etmektedir.

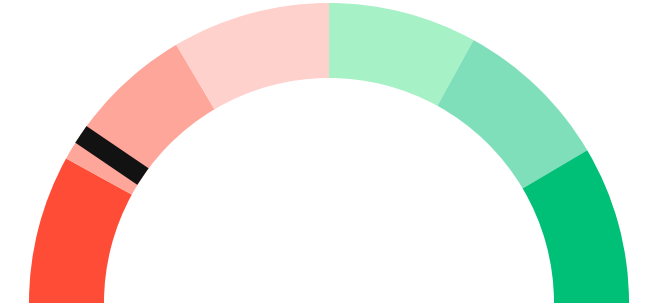
### Gösterge Hakkında

Dönem Endeksi, Bitcoin ile altcoinlerin son yedi günlük performanslarını karşılaştıran bir göstergedir. Endeks, altcoinlerin Bitcoin karşısındaki güçlenme veya zayıflama durumunu yüzdesel olarak ifade ederek, yatırımcılara piyasadaki güncel trendi gözleme fırsatı sunar.

## Genel Piyasa Skoru

Güçlü Düşüş Eğilimli

19






## Dönem Endeksi

Dönem Göreceli Performans




Bitcoin 79%



## En Çok Kazananlar

DİJİTAL VARLIK	DEĞİŞİM
 APT Aptos	20.8%
 TAO Bittensor	19.97%
 GLM Golem	14.08%

## En Çok Kaybedenler

DİJİTAL VARLIK	DEĞİŞİM
 SLF Self Chain	-1.96%
 TON Toncoin	-2.43%
 GNO Gnosis	-11.9%

## Biyond Atlas

Biyond Atlas İndikatörü, şu an 101.49 seviyesinde olup, artış eğilimi göstermektedir. Bu, cazip bölgesinde, düşüş eğilimli olduğunu işaret ediyor. Uzun vadede piyasa nötr görünmekte, orta vadede hafif düşüş eğilimi varken kısa vadede belirgin bir düşüş eğilimi mevcut. Fiyat hareketleri ve endeks değeri arasındaki zıt orantıyı dikkate alarak, piyasanın kısa vadede dikkatli izlenmesi gerektiği görülmektedir.

[Gösterge hakkında](#)

## Vanguard

Vanguard indikatörüne göre, kripto para piyasasında mevcut durumda bir düşüş eğilimi gözlemleniyor. 1 günlük süre için mavi renk, piyasanın ağırlıklı olarak yükseliş eğiliminde olduğuna işaret ederken, 3 günlük ve 1 haftalık süreler için turuncu renk, daha geniş zaman dilimlerinde düşüş eğiliminin hakim olduğunu gösteriyor. Bu, kısa vadeli bir toparlanma olasılığına karşın, orta vadede düşüş baskısının devam edebileceğine işaret ediyor. Traderlar, trendin gücünü ve momentumunu izleyerek kısa ve orta vadeli stratejilerini dikkatle ayarlamalıdır.

[Gösterge hakkında](#)

## Firefly Alpha

Firefly Alpha göstergesi, mevcut piyasa durumunun zayıf bir yükseliş eğiliminde olduğunu işaret ediyor. Ancak, göstergedeki -5.74'lük düşüş, momentumun azaldığını gösteriyor. Değerin 12.79 olması, yükselişin halen devam ettiğini, ancak gücünün sınırlı olduğunu belirtiyor. Sonuç olarak, dikkatli olunmalı zira yükseliş momentumu güç kaybetmeye başlayabilir.

[Gösterge hakkında](#)

## Bitcoin Genel Bakış

Biyond Atlas makine öğrenimi kullanarak Bitcoin'in yerel aşırı alım ve aşırı satım seviyelerini belirler

### Biyond Atlas

**Düşüş Eğilimli**  
101.49 ▲ 0.01

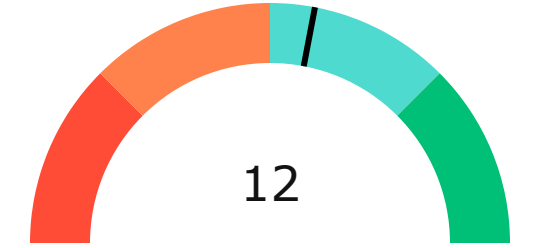
### Vanguard



## Firefly Alpha

**Zayıf Yükseliş Eğilimli**

▼ -5.74



## Yatırım Fırsatları

DİJİTAL VARLIK	PERİYOD	İŞLEM TARİHİ
<b>MATIC</b> Polygon	Sat 3d	8 Eylül, 03:00

## Günlük Piyasa Yorumu

Bitcoin (BTC) piyasası, son dönemde dikkat çekici bir hareketlilik sergiliyor. Biyond Atlas, Vanguard ve Firefly Alpha göstergeleri, bu hareketliliği anlamlandırmak ve yatırım stratejileri oluşturmak için önemli içgörüler sunuyor. Bu analizde, bu göstergelerden elde edilen verileri, Nathan Batchelor'un analizleri ve piyasa haberlerini birleştirerek Bitcoin'in mevcut durumu ve olası geleceği hakkında kapsamlı bir değerlendirme yapacağız.

Biyond Atlas verilerine göre, Bitcoin için endeks değeri 101.485 olarak görülüyor ve bu değer, son üç günlük ortalamanın altında seyrediyor. Bu durum, fiyat hareketinin muhtemelen artış eğiliminde olduğunu gösteriyor. Endeksin 100.6 ile 102.25 arasında olması, piyasanın konsolidasyon bölgesinde olduğunu ve fiyatın bir süre daha bu aralıkta dalgalanabileceğini işaret ediyor. Bu, yatırımcıların dikkatli olmalarını gerektiren bir durumdur.

Vanguard göstergesi ise Bitcoin için haftalık bazda turuncu renkte, yani düşüş eğiliminde olduğunu gösteriyor. Ancak daha kısa zaman dilimlerinde (4 saat ve 8 saat) yeşil renk, yani güçlü bir yükseliş eğilimi gözlemleniyor. Bu durum, kısa vadeli bir toparlanma potansiyelini işaret ederken, orta ve uzun vadede temkinli olunması gerektiğini vurguluyor.

Firefly Alpha göstergesi, Bitcoin'in momentumunun pozitif yönde olduğunu gösteriyor. Barometre değeri 12.78 olarak kaydedilmiş ve bu, fiyatın artış eğiliminde olabileceğine işaret ediyor. Ancak, bu momentumun güçlenmesi için daha fazla pozitif haber akışına ihtiyaç duyulabilir.

Piyasa haberlerine baktığımızda, özellikle ABD Başkanı Trump'ın kripto paralara olan desteği ve Bitcoin'in ABD'de daha fazla benimsenmesine yönelik açıklamaları dikkat çekiyor. Bu tür haberler, piyasa duyarlılığını olumlu yönde etkileyebilir ve fiyat artışını destekleyebilir. Ancak, Trump'ın politikalarının uzun vadede ne kadar etkili olacağı belirsizliğini koruyor.

Duyarlılık puanı 60 olarak değerlendirilmiş ve bu, piyasanın genel olarak olumlu bir hava içinde olduğunu gösteriyor. Ancak, risk puanı 70 olarak belirtilmiş, bu da yatırımcıların dikkatli olmaları gerektiğini ve piyasanın dalgalanmalara açık olduğunu gösteriyor. Yatırımcıların, Biyond'un kantitatif yatırım çerçevesini dikkate alarak, özellikle Biyond Atlas ve Vanguard göstergelerini takip etmeleri önerilir.

Potansiyel kazanç puanı ise 65 olarak belirlenmiş, bu da yatırımcılar için makul bir getiri beklentisi sunuyor.

Nathan Batchelor'un analizleri, Bitcoin'in mevcut durumda nötr bir eğilimde olduğunu ve yatırımcıların dikkatli olmaları gerektiğini vurguluyor. Özellikle Biyond Atlas'ın ve Vanguard'ın işaret ettiği veriler, piyasanın kısa vadede dalgalı olabileceğini gösteriyor.

Sonuç olarak, Bitcoin için mevcut göstergeler ve piyasa haberleri, kısa vadede bir toparlanma potansiyeline işaret etse de, orta ve uzun vadede temkinli olunması gerektiğini vurguluyor. Bu göstergelerin zıt sonuçlar verdiği durumlarda veya aşırı piyasa koşullarının hakim olduğu dönemlerde dikkatli olunması ve pozisyon açmadan önce daha fazla veri beklenmesi önemlidir.

## Yatırım Uyarıları:

**Çok Kısa Dönem:** Nötr

**Kısa Dönem:** Nötr

**Orta Dönem:** Nötr

**Uzun Dönem:** Nötr

# biyond

## Akıllı kripto yatırımcılarının platformu

Ücretsiz üye ol

**biyond** beta

Ana Sayfa İndikatörler İşlem Defteri Analiz Portföy Yayınlar Piyasa

Koin ara

### Piyasa Genel Skoru

Güçlü Yükseliş Eğilimli  
76

Düşük Eğilimli Yükseliş Eğilimli

### Bitcoin Genel Bakış

Biyond Atlas  
Aşırı Alım  
98.54

Grafikte gör >

Vanguard  
1D 3D 1W

Grafikte gör >

### İşlem Defteri

SUCCESSFUL SHORT DÖNEM Long

	Giriş Fiyatı	Çıkış Fiyatı	Yatırım Getirisi
LINK Chainlink	\$8.11	\$10.62	30.95%

Nathan Batchelor Geçmiş Perf. >

SUCCESSFUL SHORT DÖNEM Long

	Giriş Fiyatı	Çıkış Fiyatı	Yatırım Getirisi
ETH Ethereum	\$1,630	\$1,782	9.33%

Nathan Batchelor Geçmiş Perf. >

İşlem defterine göz at.

### Yaklaşan Web Seminerleri

**Biyond Hands-on**  
Aralık 31, Pazar 19:30 - 20:00  
Nathan Batchelor [Kaydol](#)

**Biyond Deep Dive**  
Ocak 4, Perşembe 19:30 - 20:00  
Nathan Batchelor [Kaydol](#)

### Haftalık Video

Tüm Videolar >

**Biyond Live**  
Nathan Batchelor  
Passcode: p@i2\$78Rh  
1 day ago

**Biyond Live Altcoin**  
Nathan Batchelor  
Passcode: \$2Thblvf  
5 days ago

### Analiz

Günlük Analiz > Haftalık Analiz >

**Biyond Daily: ETF News**  
DAILY 1 day ago  
Nathan Batchelor

**Biyond Daily: \$44,000 Decision**  
DAILY 2 days ago  
Nathan Batchelor

Bu içerik size Fibabanka ve Biyond (Biyond.com.tr) iş ortaklığı ile sunulmaktadır.