

Günlük Kripto Para Analiz Raporu

21 Ocak 2025

Yasal Uyarı

Biyond Trader LLC, resmî bir kuruluş veya kamu kurumuna kayıtlı değildir. Ana faaliyet alanı araştırma ve veri yayını/paylaşımı olan Biyond, bireysel finansal danışmanlık hizmeti sunmamaktadır. Bu bültende sunulan bilgiler ve yapılan yorumlar yatırım danışmanlığı kapsamında yer almaz. Yatırım danışmanlığı hizmeti, yetkili kuruluşlar tarafından kişilerin risk ve getiri tercihleri dikkate alınarak, kişiye özel sunulmaktadır. Burada yer alan yorumlar ve verilen bilgiler ise eğitim amaçlıdır, haber ve genel niteliktedir. Bu içerikler mali durumunuz ile risk ve getiri tercihlerinize uygun olmayabilir. Bu nedenle, sadece burada yer alan bilgilere dayanılarak yatırım kararı verilmesi beklentilerinize uygun sonuçlar doğurmayabilir.

Genel Piyasa Skoru

Genel Piyasa Skoru, 'Zayıf Düşüş Eğilimli' statusu ile korkunun azaldığını ve piyasanın önceki haftaya göre daha az tedirgin olduğunu gösteriyor. Endeks değeri 46, önceki değere göre bir artış göstererek piyasanın negatif momentumunun azaldığını ima ediyor. Bir önceki haftaya göre ise önemli bir toparlanma sinyali taşıyor. Risk iştahı kısmen artmış olabilir.

Gösterge Hakkında

Genel Piyasa Skoru, kripto para piyasasına hakim olan ruh halini yansıtmak üzere tasarlanmış, Korku ve Açgözlülük Endeksine benzer, duyarlılığa dayalı bir metriktir. Solda kırmızı ile gösterilen daha düşük skor, düşüş koşullarını işaret ederken, sağda yeşil ile gösterilen daha yüksek skor, yükseliş piyasası olarak yorumlanmalıdır.

Dönem Endeksi

Dönem Endeksi, altcoinlerin Bitcoin'e kıyasla göreceli performansını denge halinde göstermektedir. Son 7 günde endeks sabit kalarak 79'da kalmıştır, bu da altcoinlerin Bitcoin ile benzer bir hareket sergilediğini ve piyasada önemli bir kayma ya da volatilité olmadığını işaret etmektedir. Yatırımcılar için bu durum, risk yönetimi stratejilerini uygularken dikkate alınabilir.

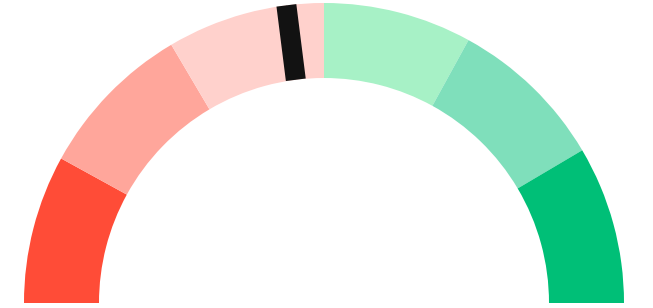
Gösterge Hakkında

Dönem Endeksi, Bitcoin ile altcoinlerin son yedi günlük performanslarını karşılaştıran bir göstergedir. Endeks, altcoinlerin Bitcoin karşısındaki güçlenme veya zayıflama durumunu yüzdesel olarak ifade ederek, yatırımcılara piyasadaki güncel trendi gözlemlene fırsatı sunar.

Genel Piyasa Skoru

Zayıf Düşüş Eğilimli

46






Dönem Endeksi

Dönem Göreceli Performans




Bitcoin 79%



En Çok Kazananlar

DİJİTAL VARLIK	DEĞİŞİM
 RAY Raydium	12.47%
 PAXG PAX Gold	0.85%
 MATIC Polygon	0.0%

En Çok Kaybedenler

DİJİTAL VARLIK	DEĞİŞİM
 BOME BOOK OF MEME	-14.37%
 ETHFI ether.fi	-14.67%
 PEOPLE ConstitutionDAO	-15.79%

Biyond Atlas

Biyond Atlas göstergesi, şu an için 99.91 seviyesinde ve düşüş eğilimi gösteriyor. Bu durum, kısa vadede hafif düşüş eğilimine işaret eden konsolidasyon bölgesine karşılık gelmektedir. Önceki günün verilerine göre hafif bir gerileme yaşanmış. Son haftaya kıyasla önemli bir değişiklik yok. Genel olarak, piyasa halen yükseliş eğilimli olarak değerlendirilebilir.

[Gösterge hakkında](#)

Vanguard

Vanguard İndikatörü, günlük zaman diliminde yükseliş eğilimi belirtirken, üç günlük zaman diliminde hafif bir düşüş eğilimi gösteriyor. Haftalık zaman diliminde ise güçlü bir yükseliş trendine işaret ediyor. Analiz, kısa vadede dikkatli olunması gerektiğini ancak uzun vadede olumlu bir görünümün hakim olduğunu gösteriyor.

[Gösterge hakkında](#)

Firefly Alpha

Firefly Alpha indikatörünün güncel verileri, 2.46'lık bir değer ile zayıf bir yükseliş eğilimi göstermekte olduğunu ortaya koymaktadır. Bu değer, piyasanın hafif bir yukarı yönlü ivme kazandığını işaret ederken, -1.22'lik farkın kırmızı renkte olması, bu ivmenin önceki döneme göre azaldığını göstermektedir. Trendin belirginleşmesi için daha güçlü bir momentum gerekmektedir.

[Gösterge hakkında](#)

Bitcoin Genel Bakış

Biyond Atlas makine öğrenimi kullanarak Bitcoin'in yerel aşırı alım ve aşırı satım seviyelerini belirler

Biyond Atlas

Yükseliş Eğilimli
99.91 ▼ -0.02

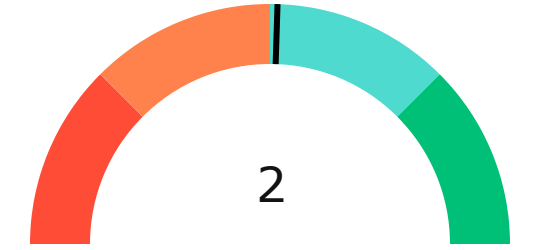
Vanguard

1G 3G 1H

Firefly Alpha

Zayıf Yükseliş Eğilimli

▼ -1.22



Yatırım Fırsatları

DİJİTAL VARLIK	PERİYOD	İŞLEM TARİHİ
GMT Gomining Token	Sat 12h	21 Ocak, 03:00
ASTR Astar	Sat 12h	21 Ocak, 03:00
ID Everest	Sat 12h	21 Ocak, 03:00

Günlük Piyasa Yorumu

Bugünkü analizimizde, Bitcoin'in (BTC) son piyasa durumunu inceleyeceğiz. Bitcoin, güncel veriler ışığında bazı önemli sinyaller veriyor. Biyond Kantitatif Yatırım Çerçevesi'nin sunduğu göstergeler ve Nathan Batchelor'un analizleri, piyasanın yönünü anlamamıza yardımcı olacak.

Biyond Atlas göstergesi, Bitcoin için 99.906 seviyesinde bulunuyor. Bu, endeksin momentum ve yükseliş bölgesinde olduğunu gösteriyor. Ancak, endeksin üç günlük ortalamasının altında olması, fiyat hareketinin artış eğiliminde olduğunu işaret ediyor. Bu durum, kısa vadeli yatırımcılar için potansiyel bir alım fırsatı sunabilir.

Vanguard göstergesi, haftalık bazda yeşil renkte, bu da piyasanın güçlü bir yükseliş trendinde olduğunu gösteriyor. Günlük ve üç günlük mumların rengi ise sırasıyla mavi ve turuncu, bu da orta vadede nötr bir eğilim olduğunu işaret ediyor. Bu, yatırımcıların kısa vadede alım yaparken, orta vadede daha temkinli olmaları gerektiğini gösteriyor.

Firefly Alpha göstergesi ise Bitcoin için 2.458 seviyesinde, bu da yükseliş momentumunun zayıf olduğunu gösteriyor. Bu durum, yatırımcıların dikkatli olmalarını gerektiriyor çünkü momentumun zayıf olması, potansiyel bir geri çekilme riskini artırabilir.

Haberler tarafında, Bitcoin'in fiyatı üzerinde etkili olabilecek birkaç önemli gelişme var. Özellikle, Trump'ın kripto para birimlerine yönelik pro-kripto politikalarının beklentisi, piyasa üzerinde olumlu bir etki yaratabilir. Bununla birlikte, MicroStrategy'nin Bitcoin fiyatınının 102.000 doların altına düşmesiyle ilgili haberler, piyasa üzerinde baskı oluşturabilir.

Biyond Kantitatif Yatırım Çerçevesi'ne göre, Bitcoin için uzun vadeli eğilim güçlü bir şekilde boğa yönünde. Orta vadede ise nötr bir duruş sergileniyor. Kısa vadede ise yine nötr bir eğilim gözlemleniyor. Bu, yatırımcıların uzun vadede Bitcoin'e olan güvenlerini korumaları gerektiğini, ancak kısa ve orta vadede dikkatli olmaları gerektiğini gösteriyor.

Duyarlılık puanı 60, bu da piyasanın genel olarak olumlu bir duyarlılığa sahip olduğunu gösteriyor. Ancak, risk puanı 70, yani piyasa riskli bir dönemde olabilir. Potansiyel kazanç puanı ise 75, bu da yatırımcılar için yüksek potansiyel kazanç fırsatları olduğunu gösteriyor.

Sonuç olarak, Bitcoin yatırımcıları için şu anki piyasa koşulları, uzun vadede olumlu bir görünüm sunarken, kısa ve orta vadede dikkatli olmalarını gerektiriyor.

Biyond Atlas, Vanguard ve Firefly Alpha göstergeleri, yatırım kararlarını desteklemek için kullanılabilir. Nathan Batchelor'un analizleri de dikkate alınarak, yatırımcılar stratejilerini buna göre şekillendirmelidir.

Yatırım Uyarıları:

Çok Kısa Dönem: Nötr

Kısa Dönem: Nötr

Orta Dönem: Nötr

Uzun Dönem: Al

- **Sinyal Tarihi:** 20 Ocak 2025
- **Giriş Fiyatı:** \$101331.57 **Geçmiş Performans Verileri:**
 - **Başarı Oranı:** 57.44%
 - **Ortalama Kazanç:** 13.05%
 - **Ortalama Kayıp:** 3.82%
 - **Sharpe Oranı:** 5.0

biyond

Akıllı kripto yatırımcılarının platformu

Ücretsiz üye ol

biyond beta

Ana Sayfa İndikatörler İşlem Defteri Analiz Portföy Yayınlar Piyasa

Koin ara

Piyasa Genel Skoru

Güçlü Yükseliş Eğilimli
76

Düşük Eğilimli Yükseliş Eğilimli

Bitcoin Genel Bakış

Biyond Atlas
Aşırı Alım
98.54

Grafikte gör >

Vanguard
1D 3D 1W

Grafikte gör >

İşlem Defteri

SUCCESSFUL SHORT DÖNEM Long

	Giriş Fiyatı	Çıkış Fiyatı	Yatırım Getirisi
LINK Chainlink	\$8.11	\$10.62	30.95%

Nathan Batchelor Geçmiş Perf. >

SUCCESSFUL SHORT DÖNEM Long

	Giriş Fiyatı	Çıkış Fiyatı	Yatırım Getirisi
ETH Ethereum	\$1,630	\$1,782	9.33%

Nathan Batchelor Geçmiş Perf. >

İşlem defterine göz at.

Yaklaşan Web Seminerleri

Biyond Hands-on
Aralık 31, Pazar 19:30 - 20:00
Nathan Batchelor [Kaydol](#)

Biyond Deep Dive
Ocak 4, Perşembe 19:30 - 20:00
Nathan Batchelor [Kaydol](#)

Haftalık Video

Tüm Videolar >

Biyond Live
Nathan Batchelor
Passcode: p@i2\$78Rh
1 day ago

Biyond Live Altcoin
Nathan Batchelor
Passcode: \$2Thblvf
5 days ago

Analiz

Günlük Analiz > Haftalık Analiz >

Biyond Daily: ETF News
DAILY 1 day ago
Nathan Batchelor

Biyond Daily: \$44,000 Decision
DAILY 2 days ago
Nathan Batchelor

Bu içerik size Fibabanka ve Biyond (Biyond.com.tr) iş ortaklığı ile sunulmaktadır.