

# Günlük Kripto Para Analiz Raporu

21 Şubat 2025

## Yasal Uyarı

Biyond Trader LLC, resmî bir kuruluş veya kamu kurumuna kayıtlı değildir. Ana faaliyet alanı araştırma ve veri yayını/paylaşımı olan Biyond, bireysel finansal danışmanlık hizmeti sunmamaktadır. Bu bültende sunulan bilgiler ve yapılan yorumlar yatırım danışmanlığı kapsamında yer almaz. Yatırım danışmanlığı hizmeti, yetkili kuruluşlar tarafından kişilerin risk ve getiri tercihleri dikkate alınarak, kişiye özel sunulmaktadır. Burada yer alan yorumlar ve verilen bilgiler ise eğitim amaçlıdır, haber ve genel niteliktedir. Bu içerikler mali durumunuz ile risk ve getiri tercihlerinize uygun olmayabilir. Bu nedenle, sadece burada yer alan bilgilere dayanılarak yatırım kararı verilmesi beklentilerinize uygun sonuçlar doğurmayabilir.

## Genel Piyasa Skoru

Genel Piyasa Skoru, geçen haftaya kıyasla ciddi bir düşüş eğilimi gösteriyor. Endeks değerinin 21'e düşmesi, piyasanın güçlü bir şekilde korku içerisinde olduğunu gösteriyor. Geçmiş günlerdeki 19 ve 27'lik değerlerle karşılaştırıldığında, piyasanın istikrarsız bir durumda olduğu ve yatırımcıların temkinli davranmaları gerektiği açıktır.

### Gösterge Hakkında

Genel Piyasa Skoru, kripto para piyasasına hakim olan ruh halini yansıtmak üzere tasarlanmış, Korku ve Açgözlülük Endeksine benzer, duyarlılığa dayalı bir metriktir. Solda kırmızı ile gösterilen daha düşük skor, düşüş koşullarını işaret ederken, sağda yeşil ile gösterilen daha yüksek skor, yükseliş piyasası olarak yorumlanmalıdır.

## Dönem Endeksi

Endeks verilerine göre, altcoinlerin Bitcoin'e göreceli performansı son yedi gün içinde sabit kalmış. Endeksin hem bugünkü, hem önceki gün hem de geçen hafta değeri aynı, bu da piyasada altcoinlerin durumu veya Bitcoin'e kıyasla performanslarında kayda değer bir değişiklik olmadığını gösteriyor. Durağan bir dönem yaşanıyor.

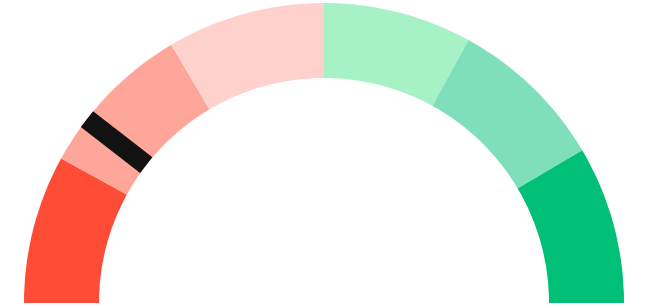
### Gösterge Hakkında

Dönem Endeksi, Bitcoin ile altcoinlerin son yedi günlük performanslarını karşılaştıran bir göstergedir. Endeks, altcoinlerin Bitcoin karşısındaki güçlenme veya zayıflama durumunu yüzdesel olarak ifade ederek, yatırımcılara piyasadaki güncel trendi gözleme fırsatı sunar.

## Genel Piyasa Skoru

Güçlü Düşüş Eğilimli

21






## Dönem Endeksi

Dönem Göreceli Performans




Bitcoin 79%



## En Çok Kazananlar

DİJİTAL VARLIK	DEĞİŞİM
 <b>BNX</b> BinaryX	22.62%
 <b>MKR</b> Maker	19.31%
 <b>TIA</b> Celestia	13.91%

## En Çok Kaybedenler

DİJİTAL VARLIK	DEĞİŞİM
 <b>ETC</b> Ethereum Classic	-3.02%
 <b>GLM</b> Golem	-4.16%
 <b>APT</b> Aptos	-8.18%

## Biyond Atlas

Biyond Atlas Endeksi, bugün 101.46 değerindedir ve bu değer, "Cazip" bölgesine işaret etmektedir. Endeks, bir önceki güne kıyasla azalan bir eğilim göstermektedir. Bu durum, kısa vadede hafif bir artış eğilimi, orta vadede güçlü bir artış potansiyeli ve uzun vadede genel bir artış eğilimine işaret etmektedir. Göstergenin düşen trendi, piyasada yükseliş beklentisini desteklemektedir.

[Gösterge hakkında](#)

## Vanguard

Günlük zaman diliminde Vanguard İndikatörü, piyasanın yükseliş eğiliminde olduğunu belirtiyor. Bu, kısa vadede bir toparlanma veya yukarı yönlü hareket potansiyelini işaret eder. Ancak, 3 günlük ve haftalık zaman dilimleri turuncu gösteriyor; bu da uzun vadede düşüş eğiliminin varlığını gösterir. Yatırımcılar kısa vadeli fırsatları değerlendirebilir, fakat uzun vadeli riskleri göz önünde bulundurmalıdır.

[Gösterge hakkında](#)

## Firefly Alpha

Firefly Alpha göstergesi, 48.83 değeriyle orta düzeyde yükseliş eğilimini işaret ediyor. Bu durum, piyasada belirgin bir yükseliş momentumu olduğunu ancak henüz zirve seviyelerde olmadığını gösteriyor. Ancak, -11.3 farklılık negatif bir değişimi ifade ederek, kısa vadede dikkatli olunması gerektiğini öneriyor. Yeşil ve kırmızı renkler, karışık bir piyasa sinyali sunuyor.

[Gösterge hakkında](#)

## Bitcoin Genel Bakış

Biyond Atlas makine öğrenimi kullanarak Bitcoin'in yerel aşırı alım ve aşırı satım seviyelerini belirler

### Biyond Atlas

**Güçlü Yükseliş Eğilimli**  
101.46 ▼ -0.02

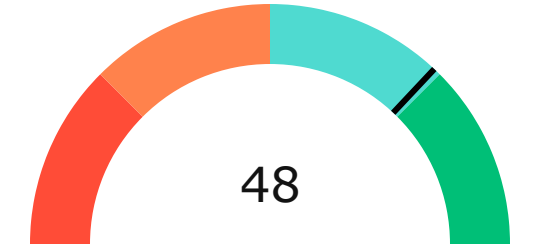
### Vanguard

1G 3G 1H




## Firefly Alpha

**Orta Düzeyde Yükseliş Eğilimli**

▼ -11.3



## Yatırım Fırsatları

DİJİTAL VARLIK	PERİYOD	İŞLEM TARİHİ
 <b>JASMY</b> JasmyCoin	Sat 3d	19 Şubat, 03:00
 <b>SOL</b> Solana	Sat 3d	19 Şubat, 03:00
 <b>MATIC</b> Polygon	Sat 3d	8 Eylül, 03:00

## Günlük Piyasa Yorumu

Bitcoin (BTC) piyasasında son dönemlerde gözlemlenen hareketlilik, yatırımcılar için dikkatle takip edilmesi gereken bir dizi faktörü ortaya koyuyor. Biyond'un kantitatif göstergeleri olan Biyond Atlas, Vanguard ve Firefly Alpha, piyasa analizlerinde önemli rol oynuyor. Nathan Batchelor'un analizleri de piyasa duyarlılığı ve potansiyel hareketler konusunda önemli içgörüler sağlıyor.

Biyond Atlas göstergesi, BTC için son verilerde 101.464 olarak kaydedildi. Bu değer, Atlas'ın 100.6 ile 102.5 arasında olduğu ve üç günlük ortalamasının altında olduğu bir senaryoda, piyasanın yükseliş eğiliminde olduğunu gösteriyor. Ancak, Vanguard haftalık rengi turuncu olduğundan, genel kanaat nötr olarak değerlendirilebilir. Bu durum, yatırımcıların dikkatli olmalarını ve kısa vadeli pozisyonlardan kaçınmalarını önermektedir.

Vanguard göstergesi, BTC için haftalık bazda turuncu renkte, bu da piyasanın düşüş eğiliminde olduğunu gösteriyor. Ancak, günlük ve 8 saatlik periyotlarda mavi ve yeşil renkler gözlemleniyor, bu da kısa vadede bir miktar yükseliş momentumuna işaret ediyor. Bu çelişki, yatırımcıların karar verirken dikkatli olmalarını ve farklı zaman dilimlerini göz önünde bulundurmalarını gerektiriyor.

Firefly Alpha göstergesi, son verilerde 48.82 değerinde, bu da piyasanın nötr bir momentumda olduğunu gösteriyor. Bu değer, yatırımcıların dikkatli olmalarını ve pozisyonlarını sık sık gözden geçirmelerini öneriyor.

Haber akışına baktığımızda, BTC'nin 98,000 dolar seviyesini aştığı ve ABD-Rusya diplomasisinin bu yükselişte etkili olduğu belirtiliyor. Ancak, piyasanın bu seviyelerde kalıcı olup olmayacağı belirsiz. Özellikle, ABD'nin kripto para düzenlemeleri ve küresel ekonomik gelişmelerin BTC üzerinde baskı yaratabileceği unutulmamalıdır.

Duyarlılık puanı ve risk puanı, yatırım stratejilerini şekillendirmede önemli faktörlerdir. BTC için duyarlılık puanı 50 civarında, bu da piyasanın kararsız bir durumda olduğunu gösteriyor. Risk puanı ise 60 seviyesinde, bu da piyasanın yüksek risk taşıdığını gösteriyor. Potansiyel kazanç puanı ise 70, bu da BTC'nin potansiyel olarak yüksek getiriler sunabileceğini gösteriyor.

Sonuç olarak, BTC piyasasında mevcut göstergeler ve analizler, yatırımcıların dikkatli olmalarını ve pozisyonlarını sık sık gözden geçirmelerini öneriyor.

Biyond Atlas ve Vanguard göstergeleri, piyasanın nötr bir eğilimde olduğunu gösterse de, kısa vadeli yatırımcılar için bazı fırsatlar sunabilir. Ancak, makroekonomik gelişmeler ve haber akışları, BTC'nin gelecekteki hareketleri üzerinde belirleyici olabilir. Yatırımcıların, Biyond'un kantitatif yatırım çerçevesini kullanarak ve Nathan Batchelor'un analizlerini dikkate alarak bilinçli kararlar vermeleri önerilir.

## Yatırım Uyarıları:

**Çok Kısa Dönem:** Nötr

**Kısa Dönem:** Nötr

**Orta Dönem:** Nötr

**Uzun Dönem:** Nötr

# biyond

## Akıllı kripto yatırımcılarının platformu

Ücretsiz üye ol

**biyond** beta

Ana Sayfa İndikatörler İşlem Defteri Analiz Portföy Yayınlar Piyasa

Koin ara

### Piyasa Genel Skoru

Güçlü Yükseliş Eğilimli  
76

Düşük Eğilimli Yükseliş Eğilimli

### Bitcoin Genel Bakış

Biyond Atlas  
Aşırı Alım  
98.54

Grafikte gör >

Vanguard  
1D 3D 1W

Grafikte gör >

### İşlem Defteri

SUCCESSFUL SHORT DÖNEM Long

	Giriş Fiyatı	Çıkış Fiyatı	Yatırım Getirisi
LINK Chainlink	\$8.11	\$10.62	30.95%

Nathan Batchelor Geçmiş Perf. >

SUCCESSFUL SHORT DÖNEM Long

	Giriş Fiyatı	Çıkış Fiyatı	Yatırım Getirisi
ETH Ethereum	\$1,630	\$1,782	9.33%

Nathan Batchelor Geçmiş Perf. >

İşlem defterine göz at.

### Yaklaşan Web Seminerleri

**Biyond Hands-on**  
Aralık 31, Pazar 19:30 - 20:00  
Nathan Batchelor [Kaydol](#)

**Biyond Deep Dive**  
Ocak 4, Perşembe 19:30 - 20:00  
Nathan Batchelor [Kaydol](#)

### Haftalık Video

Tüm Videolar >

**Biyond Live**  
Nathan Batchelor  
Passcode: p@i2\$78Rh  
1 day ago

**Biyond Live Altcoin**  
Nathan Batchelor  
Passcode: \$2Thblvf  
5 days ago

### Analiz

Günlük Analiz > Haftalık Analiz >

**Biyond Daily: ETF News**  
DAILY 1 day ago  
Nathan Batchelor

**Biyond Daily: \$44,000 Decision**  
DAILY 2 days ago  
Nathan Batchelor

Bu içerik size Fibabanka ve Biyond (Biyond.com.tr) iş ortaklığı ile sunulmaktadır.