

Günlük Kripto Para Analiz Raporu

22 Ocak 2025

Yasal Uyarı

Biyond Trader LLC, resmî bir kuruluş veya kamu kurumuna kayıtlı değildir. Ana faaliyet alanı araştırma ve veri yayını/paylaşımı olan Biyond, bireysel finansal danışmanlık hizmeti sunmamaktadır. Bu bültende sunulan bilgiler ve yapılan yorumlar yatırım danışmanlığı kapsamında yer almaz. Yatırım danışmanlığı hizmeti, yetkili kuruluşlar tarafından kişilerin risk ve getiri tercihleri dikkate alınarak, kişiye özel sunulmaktadır. Burada yer alan yorumlar ve verilen bilgiler ise eğitim amaçlıdır, haber ve genel niteliktedir. Bu içerikler mali durumunuz ile risk ve getiri tercihlerinize uygun olmayabilir. Bu nedenle, sadece burada yer alan bilgilere dayanılarak yatırım kararı verilmesi beklentilerinize uygun sonuçlar doğurmayabilir.

Genel Piyasa Skoru

Genel piyasa skoru, "Zayıf Düşüş Eğilimli" olarak tanımlanıyor ve değer şu anda 49. Bu, piyasanın nötr ve kararsız bir durumda olduğunu gösteriyor. Önceki güne göre bir artış (46) ve geçtiğimiz haftaya göre belirgin bir yükseliş (22) var, bu da piyasanın bir nebze iyileştiğini ancak hala temkinli hareket ettiğini işaret ediyor. İlerleyen günlerde, herhangi bir yeni haber veya gelişme piyasa duygusunu önemli ölçüde etkileyebilir.

Gösterge Hakkında

Genel Piyasa Skoru, kripto para piyasasına hakim olan ruh halini yansıtmak üzere tasarlanmış, Korku ve Açgözlülük Endeksine benzer, duyarlılığa dayalı bir metriktir. Solda kırmızı ile gösterilen daha düşük skor, düşüş koşullarını işaret ederken, sağda yeşil ile gösterilen daha yüksek skor, yükseliş piyasası olarak yorumlanmalıdır.

Dönem Endeksi

Dönem Endeksi göstergesi, analiz edilen 7 günlük sürede altcoinlerin Bitcoin'e kıyasla sabit bir performans sergilediğini göstermektedir. Endeksin 79 seviyesinde kalması, altcoinlerin hem geçtiğimiz gün hem de önceki hafta boyunca Bitcoin'e göre anlamlı bir değişim göstermediği anlamına gelir. Bu, piyasa dengesi veya yatırımcı beklentilerinin değişmediği şeklinde yorumlanabilir.

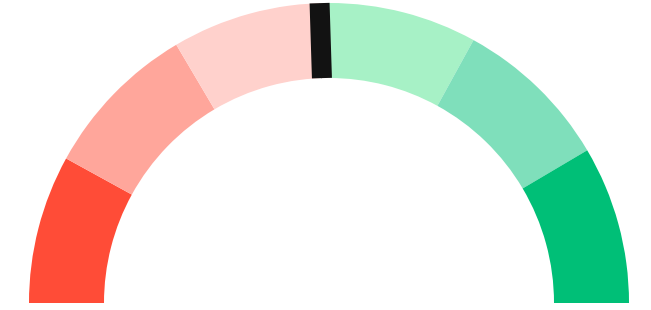
Gösterge Hakkında

Dönem Endeksi, Bitcoin ile altcoinlerin son yedi günlük performanslarını karşılaştıran bir göstergedir. Endeks, altcoinlerin Bitcoin karşısındaki güçlenme veya zayıflama durumunu yüzdesel olarak ifade ederek, yatırımcılara piyasadaki güncel trendi gözlemlene fırsatı sunar.

Genel Piyasa Skoru

Zayıf Düşüş Eğilimli

49






Dönem Endeksi

Dönem Göreceli Performans




Bitcoin 79%



En Çok Kazananlar

DİJİTAL VARLIK	DEĞİŞİM
 WLD Worldcoin	17.58%
 VET VeChain	14.7%
 FET Fetch.ai	14.47%

En Çok Kaybedenler

DİJİTAL VARLIK	DEĞİŞİM
 COMP Compound	-0.87%
 JUP Jupiter	-1.76%
 FTM Fantom	-2.1%

Biyond Atlas

Biyond Atlas İndikatörü mevcut durumda "Yükseliş Eğilimli" ve endeks değeri 99.86 olarak belirtilmiştir. İndikatörün yönü azalan, bu da piyasanın yükselişe geçtiğine işaret etmektedir. Geçmiş gün ve haftadaki trend "Yükseliş Eğilimli" olarak kalmış ve mevcut durumda da bu eğilimin devam ettiği görülüyor. Piyasa şu anda konsolidasyon bölgesinde, bu da kısa vadede hafif bir artış eğilimi potansiyeline işaret edebilir.

[Gösterge hakkında](#)

Vanguard

Vanguard İndikatörü'nün günlük, üç günlük ve haftalık verilerde "yeşil" sinyaller göstermesi güçlü bir yükseliş trendine işaret etmektedir. Bu, piyasanın şu anda pozitif bir momentum içinde olduğunu ve fiyatların yükselmeye devam edebileceğini düşündürmektedir. Uzun vadeli trendler de bu büyümeyi desteklediğinden, yatırımcılar için önemli bir yükseliş fırsatı doğabilir.

[Gösterge hakkında](#)

Firefly Alpha

Firefly Alpha göstergesi, mevcut piyasa koşullarını değerlendirerek zayıf bir yükseliş eğilimine işaret etmektedir. Gösterge değeri 32.86, bu durumun oldukça ılımlı bir yükseliş momentumu olduğunu gösterir. Ancak, -14.97'lik negatif fark, mevcut ivmenin yavaşlamakta olduğunu, potansiyel bir güç kaybına işaret edebileceği anlamına gelir. Bu veriler, yatırımcıların dikkatli olmasını ve potansiyel gerilemelere karşı hazırlıklı olmalarını önerir.

[Gösterge hakkında](#)

Bitcoin Genel Bakış

Biyond Atlas makine öğrenimi kullanarak Bitcoin'in yerel aşırı alım ve aşırı satım seviyelerini belirler

Biyond Atlas

Yükseliş Eğilimli
99.86 ▼ -0.05

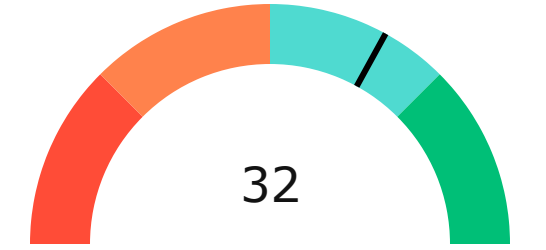
Vanguard

1G 3G 1H

Firefly Alpha

Zayıf Yükseliş Eğilimli

▼ -14.97



Yatırım Fırsatları

DİJİTAL VARLIK	PERİYOD	İŞLEM TARİHİ
DEXE DeXe	AI 12h	22 Ocak, 03:00
RAY Raydium	AI 12h	22 Ocak, 03:00
BTC Bitcoin	AI 12h	22 Ocak, 03:00

Günlük Piyasa Yorumu

Bitcoin (BTC) piyasasında son günlerde yaşanan gelişmeler, yatırımcılar için önemli sinyaller sunuyor. Biyond Atlas, Vanguard ve Firefly Alpha göstergelerinin yanı sıra Nathan Batchelor'ın analizleri, Bitcoin'in mevcut durumu ve gelecekteki potansiyel hareketleri hakkında değerli bilgiler sağlıyor.

Biyond Atlas göstergesi, Bitcoin için 99.857 olarak kaydedildi ve bu değer, endeksin son üç günlük ortalamasının altında. Bu durum, piyasanın yükseliş eğiliminde olduğunu işaret ediyor. Endeksin 98.6 ile 100.6 arasında olması ve üç günlük ortalamasının altında seyretmesi, piyasanın momentum ve yükseliş bölgesinde olduğunu gösteriyor. Bu da, yatırımcıların mevcut piyasa koşullarını değerlendirmesi gerektiğinin altını çiziyor.

Vanguard göstergesi, Bitcoin için haftalık bazda yeşil renkte, bu da güçlü bir yükseliş trendine işaret ediyor. Farklı zaman dilimlerinde de yeşil renk gözlemleniyor, bu da Bitcoin'in kısa, orta ve uzun vadede yükseliş potansiyelini koruduğunu gösteriyor. Vanguard'ın yeşil olması, yatırımcıların pozisyonlarını koruma eğiliminde olabileceklerini ve yeni alım fırsatlarını değerlendirebileceklerini gösteriyor.

Firefly Alpha göstergesi ise BTC için 32.86 seviyesinde, bu da yükseliş momentumunun hala var olduğunu ancak son günlerde bir miktar azaldığını gösteriyor. Bu durum, yatırımcıların dikkatli olması gerektiğini ve piyasa hareketlerini yakından izlemeleri gerektiğini işaret ediyor.

Nathan Batchelor'ın analizine göre, Bitcoin'in son dönemdeki performansı ve piyasa dinamikleri, yatırımcılar arasında iyimserliğin arttığını gösteriyor. Ancak, kısa vadeli yatırımcılar için dikkatli olunması gereken bazı riskler de mevcut. Özellikle, Bitcoin'in kısa vadeli sahiplerinin zararına satış yapıyor olması, piyasanın bir miktar dalgalanabileceğini gösteriyor.

Duyarlılık puanı, Bitcoin için 70 olarak belirlenmiş durumda, bu da piyasanın genel olarak olumlu bir havaya sahip olduğunu gösteriyor. Risk puanı ise 40, bu da piyasanın orta seviyede bir risk taşıdığını gösteriyor. Potansiyel kazanç puanı ise 75 olarak belirlenmiş, bu da Bitcoin'in mevcut piyasa koşullarında yatırımcılar için cazip bir fırsat sunduğunu gösteriyor.

Sonuç olarak, Bitcoin piyasasında mevcut göstergeler ve analizler, yatırımcılar için olumlu bir tablo çiziyor.

Biyond Atlas ve Vanguard göstergelerinin uyumlu bir şekilde yükseliş trendine işaret etmesi, yatırımcıların uzun vadeli pozisyonlarını koruyabileceklerini ve yeni alım fırsatlarını değerlendirebileceklerini gösteriyor. Ancak, Firefly Alpha'nın momentumda bir miktar azalma göstermesi, yatırımcıların dikkatli olmalarını ve piyasa hareketlerini yakından izlemelerini gerektiriyor. Nathan Batchelor'ın analizleri ve piyasa duyarlılığı da göz önünde bulundurulduğunda, Bitcoin'in gelecekteki performansı için temkinli bir iyimserlik söz konusu.

Yatırım Uyarıları:

Çok Kısa Dönem: Nötr

Kısa Dönem: Nötr

Orta Dönem: Nötr

Uzun Dönem: Al

- **Sinyal Tarihi:** 20 Ocak 2025
- **Giriş Fiyatı:** \$101331.57 **Geçmiş Performans Verileri:**
 - **Başarı Oranı:** 57.44%
 - **Ortalama Kazanç:** 13.05%
 - **Ortalama Kayıp:** 3.82%
 - **Sharpe Oranı:** 5.0

biyond

Akıllı kripto yatırımcılarının platformu

Ücretsiz üye ol

biyond beta

Ana Sayfa İndikatörler İşlem Defteri Analiz Portföy Yayınlar Piyasa

Koin ara

Piyasa Genel Skoru

Güçlü Yükseliş Eğilimli
76

Düşük Eğilimli Yükseliş Eğilimli

Bitcoin Genel Bakış

Biyond Atlas
Aşırı Alım
98.54

Grafikte gör >

Vanguard
1D 3D 1W

Grafikte gör >

İşlem Defteri

SUCCESSFUL SHORT DÖNEM Long

	Giriş Fiyatı	Çıkış Fiyatı	Yatırım Getirisi
LINK Chainlink	\$8.11	\$10.62	30.95%

Nathan Batchelor Geçmiş Perf. >

SUCCESSFUL SHORT DÖNEM Long

	Giriş Fiyatı	Çıkış Fiyatı	Yatırım Getirisi
ETH Ethereum	\$1,630	\$1,782	9.33%

Nathan Batchelor Geçmiş Perf. >

İşlem defterine göz at.

Yaklaşan Web Seminerleri

Biyond Hands-on
Aralık 31, Pazar 19:30 - 20:00
Nathan Batchelor [Kaydol](#)

Biyond Deep Dive
Ocak 4, Perşembe 19:30 - 20:00
Nathan Batchelor [Kaydol](#)

Haftalık Video

Tüm Videolar >

Biyond Live
Nathan Batchelor
Passcode: p@i2\$78Rh
1 day ago

Biyond Live Altcoin
Nathan Batchelor
Passcode: \$2Thblvf
5 days ago

Analiz

Günlük Analiz > Haftalık Analiz >

Biyond Daily: ETF News
DAILY 1 day ago
Nathan Batchelor

Biyond Daily: \$44,000 Decision
DAILY 2 days ago
Nathan Batchelor

Bu içerik size Fibabanka ve Biyond (Biyond.com.tr) iş ortaklığı ile sunulmaktadır.