

Günlük Kripto Para Analiz Raporu

22 Şubat 2025

Yasal Uyarı

Biyond Trader LLC, resmî bir kuruluş veya kamu kurumuna kayıtlı değildir. Ana faaliyet alanı araştırma ve veri yayını/paylaşımı olan Biyond, bireysel finansal danışmanlık hizmeti sunmamaktadır. Bu bültende sunulan bilgiler ve yapılan yorumlar yatırım danışmanlığı kapsamında yer almaz. Yatırım danışmanlığı hizmeti, yetkili kuruluşlar tarafından kişilerin risk ve getiri tercihleri dikkate alınarak, kişiye özel sunulmaktadır. Burada yer alan yorumlar ve verilen bilgiler ise eğitim amaçlıdır, haber ve genel niteliktedir. Bu içerikler mali durumunuz ile risk ve getiri tercihlerinize uygun olmayabilir. Bu nedenle, sadece burada yer alan bilgilere dayanılarak yatırım kararı verilmesi beklentilerinize uygun sonuçlar doğurmayabilir.

Genel Piyasa Skoru

Mevcut duyarlılık göstergeleri, piyasanın güçlü düşüş eğilimli olduğunu göstermektedir. Endeks değeri 20'de bulunarak önemli bir korku seviyesine işaret ederken, önceki gün 21 olan değer, düşüş eğilimini teyit ediyor. Geçen haftaki 29 değerinden bu yana önemli bir gerileme görülmüştür. Bu durum, yatırımcıların riskten kaçındığını ve piyasa güveninin azaldığını göstermektedir.

Gösterge Hakkında

Genel Piyasa Skoru, kripto para piyasasına hakim olan ruh halini yansıtmak üzere tasarlanmış, Korku ve Açgözlülük Endeksine benzer, duyarlılığa dayalı bir metriktir. Solda kırmızı ile gösterilen daha düşük skor, düşüş koşullarını işaret ederken, sağda yeşil ile gösterilen daha yüksek skor, yükseliş piyasası olarak yorumlanmalıdır.

Dönem Endeksi

Altcoinlerin Bitcoin'e kıyasla son 7 günlük dönemdeki göreceli performansı sabit kalmıştır. Dönem Endeksi, 79 değeriyle önceki gün ve geçen hafta ile aynı seviyededir. Bu durum, altcoinlerin Bitcoin performansına paralel bir seyir izlediğini ve dikkat çekici bir değişim olmadığını göstermektedir. Yatırımcılar, altcoinlerde henüz belirgin bir ivmelenme beklememelidir.

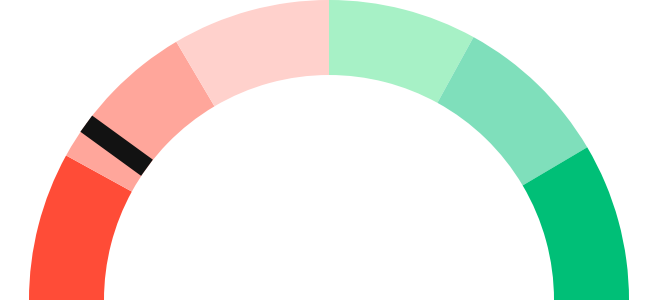
Gösterge Hakkında

Dönem Endeksi, Bitcoin ile altcoinlerin son yedi günlük performanslarını karşılaştıran bir göstergedir. Endeks, altcoinlerin Bitcoin karşısındaki güçlenme veya zayıflama durumunu yüzdesel olarak ifade ederek, yatırımcılara piyasadaki güncel trendi gözlemlene fırsatı sunar.

Genel Piyasa Skoru

Güçlü Düşüş Eğilimli

20






Dönem Endeksi

Dönem Göreceli Performans




Bitcoin 79%



En Çok Kazananlar

DİJİTAL VARLIK	DEĞİŞİM
 ENA Ethena	10.27%
 BNX BinaryX	6.78%
 FET Fetch.ai	3.65%

En Çok Kaybedenler

DİJİTAL VARLIK	DEĞİŞİM
 AAVE Aave	-7.34%
 ROSE Oasis Network	-7.38%
 LDO Lido DAO	-9.12%

Biyond Atlas

Biyond Atlas endeksi 101.48 seviyesinde ve artıyor. Bu durum, indikatör değerlerini inceleyerek cazip bir bölgede düşüş eğiliminde olduğumuzu gösteriyor. Uzun vadede nötr, orta vadede hafif düşüş ve kısa vadede düşüş eğilimindeyiz. Dikkatli olmak ve piyasanın yönündeki değişimleri takip etmek önemlidir. Aşırı değerlenme bu durumda mevcut değil.

[Gösterge hakkında](#)

Vanguard

Vanguard İndikatörü verilerine göre günlük (1D) zaman diliminde güçlü bir düşüş trendi gözlemleniyor. Üç günlük (3D) ve haftalık (1W) zaman dilimlerinde ise düşüş eğilimi hakim durumda. Bu durum, kısa vadede piyasada satış baskısının yoğun olduğunu gösterirken, orta ve uzun vadede de düşüş eğiliminin sürdüğüne işaret ediyor. Traderlar, satış pozisyonlarını değerlendirebilirler.

[Gösterge hakkında](#)

Firefly Alpha

Firefly Alpha indikatörünün mevcut değeri -9.45, piyasada hafif bir düşüş momentumuna işaret ediyor. "Zayıf Düşüş Eğilimli" durumu, fiyatlardaki ivmenin güçsüz olduğunu ve henüz belirgin bir düşüş trendine dönüşmediğini gösterir. -1.89'luk farklılık, düşüş eğiliminin hafif şekilde arttığını belirtmektedir. Bu durumda yatırımcıların dikkatli olması önerilir.

[Gösterge hakkında](#)

Bitcoin Genel Bakış

Biyond Atlas makine öğrenimi kullanarak Bitcoin'in yerel aşırı alım ve aşırı satım seviyelerini belirler

Biyond Atlas

Düşüş Eğilimli
101.48 ▲ 0.02

Vanguard

1G

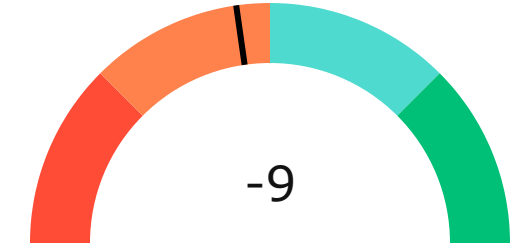
3G

1H



Firefly Alpha

Zayıf Düşüş Eğilimli

▼ -1.89



Yatırım Fırsatları

DİJİTAL VARLIK	PERİYOD	İŞLEM TARİHİ	
 SOL Solana	Sat	12h	22 Şubat, 03:00
 JASMY JasmyCoin	Sat	12h	22 Şubat, 03:00

Günlük Piyasa Yorumu

Bitcoin (BTC) piyasasında, son veriler ışığında karmaşık bir tablo ortaya çıkıyor. Biyond Atlas endeksine göre, BTC'nin mevcut piyasa durumu 101.48 seviyesinde, bu da fiyatın yüksek değerlenme bölgesinde olduğunu gösteriyor ve endeksin günlük bazda artış göstermesi, fiyatın düşüş eğiliminde olduğunu işaret ediyor. Bu bağlamda, Biyond Atlas'ın ters ilişki prensibi gereği, BTC fiyatında potansiyel bir düşüş beklenebilir.

Vanguard göstergesi ise, haftalık bazda turuncu renkte, yani düşüş eğiliminde. Bu, BTC'nin mevcut momentumunun zayıfladığını ve fiyatın daha da düşebileceğini gösteriyor. Vanguard'ın adaptif yapısı, kısa vadeli ve uzun vadeli trendleri belirleyerek yatırımcılara stratejik kararlar almada yardımcı olur.

Firefly Alpha göstergesi de BTC için negatif bir momentum gösteriyor. Son veriler, -9.44 seviyesinde bir barometre değeri ile düşüş momentumuna işaret ediyor. Bu durum, BTC'nin fiyat hareketinde daha fazla düşüş olabileceğine dair bir uyarı olarak değerlendirilebilir.

Nathan Batchelor'ın analizine göre, BTC'nin piyasa dinamikleri şu anda nötr ile hafif ayı arasında değişiyor. Bu, yatırımcıların dikkatli olması gerektiğini ve ani piyasa hareketlerine karşı hazırlıklı olmalarını öneriyor.

Haber duyarlılık puanı, 0-100 aralığında 55 olarak belirlenmiş, bu da piyasanın nötr bir duyarlılık içinde olduğunu gösteriyor. Risk puanı ise 65, yani piyasanın yüksek risk taşıdığı bir dönemde olduğumuzu gösteriyor. Potansiyel kazanç puanı ise 40, bu da yatırımcıların mevcut piyasa koşullarında temkinli olmaları gerektiğine işaret ediyor.

Biyond Kantitatif Yatırım Çerçevesine göre, BTC için orta vadeli yatırım stratejisi nötr bir duruş sergilemek olmalıdır. Biyond Atlas'ın yüksek değerlenme bölgesinde olması ve Vanguard'ın düşüş sinyali vermesi, yatırımcıların pozisyon açarken dikkatli olmalarını gerektiriyor.

Özetle, BTC için mevcut piyasa durumu, yatırımcıların dikkatli olmaları gerektiğini gösteriyor. Biyond Atlas ve Vanguard göstergeleri, BTC'nin kısa ve orta vadede düşüş eğiliminde olduğunu işaret ediyor. Firefly Alpha'nın negatif momentum göstermesi de bu durumu destekliyor. Yatırımcılar, BTC'nin potansiyel düşüşüne karşı hazırlıklı olmalı ve yatırım stratejilerini buna göre ayarlamalıdır.

Nathan Batchelor'ın nötr ile hafif ayı eğilimindeki analizi de bu stratejiyi desteklemektedir.

Yatırım Uyarıları:

Çok Kısa Dönem: Nötr

Kısa Dönem: Nötr

Orta Dönem: Nötr

Uzun Dönem: Nötr

biyond

Akıllı kripto yatırımcılarının platformu

Ücretsiz üye ol

biyond beta

Ana Sayfa İndikatörler İşlem Defteri Analiz Portföy Yayınlar Piyasa

Koin ara

Piyasa Genel Skoru

Güçlü Yükseliş Eğilimli
76

Düşük Eğilimli Yükseliş Eğilimli

Bitcoin Genel Bakış

Biyond Atlas
Aşırı Alım
98.54

Grafikte gör >

Vanguard
1D 3D 7D

Grafikte gör >

İşlem Defteri

SUCCESSFUL SHORT DÖNEM Long

	Giriş Fiyatı	Çıkış Fiyatı	Yatırım Getirisi
LINK Chainlink	\$8.11	\$10.62	30.95%

Nathan Batchelor Geçmiş Perf. >

SUCCESSFUL SHORT DÖNEM Long

	Giriş Fiyatı	Çıkış Fiyatı	Yatırım Getirisi
ETH Ethereum	\$1,630	\$1,782	9.33%

Nathan Batchelor Geçmiş Perf. >

İşlem defterine göz at.

Yaklaşan Web Seminerleri

Biyond Hands-on
Aralık 31, Pazar 19:30 - 20:00
Nathan Batchelor [Kaydol](#)

Biyond Deep Dive
Ocak 4, Perşembe 19:30 - 20:00
Nathan Batchelor [Kaydol](#)

Haftalık Video

Tüm Videolar >

Biyond Live
Nathan Batchelor
Passcode: p@i2\$78Rh
1 day ago

Biyond Live Altcoin
Nathan Batchelor
Passcode: \$2Thblvf
5 days ago

Analiz

Günlük Analiz > Haftalık Analiz >

Biyond Daily: ETF News
DAILY 1 day ago
Nathan Batchelor

Biyond Daily: \$44,000 Decision
DAILY 2 days ago
Nathan Batchelor

Bu içerik size Fibabanka ve Biyond (Biyond.com.tr) iş ortaklığı ile sunulmaktadır.