

# Günlük Kripto Para Analiz Raporu

22 Mart 2025

## Yasal Uyarı

Biyond Trader LLC, resmî bir kuruluş veya kamu kurumuna kayıtlı değildir. Ana faaliyet alanı araştırma ve veri yayını/paylaşımı olan Biyond, bireysel finansal danışmanlık hizmeti sunmamaktadır. Bu bültende sunulan bilgiler ve yapılan yorumlar yatırım danışmanlığı kapsamında yer almaz. Yatırım danışmanlığı hizmeti, yetkili kuruluşlar tarafından kişilerin risk ve getiri tercihleri dikkate alınarak, kişiye özel sunulmaktadır. Burada yer alan yorumlar ve verilen bilgiler ise eğitim amaçlıdır, haber ve genel niteliktedir. Bu içerikler mali durumunuz ile risk ve getiri tercihlerinize uygun olmayabilir. Bu nedenle, sadece burada yer alan bilgilere dayanılarak yatırım kararı verilmesi beklentilerinize uygun sonuçlar doğurmayabilir.

## Genel Piyasa Skoru

Analizimize göre, piyasanın duyarlılığı "Güçlü Düşüş Eğilimli" statüsünde ve endeks değeri 14 olarak sabit kalmıştır. Geçen haftaki 15 değerine göre hafif bir düşüş gözlenmektedir. Bu, yatırımcıların genel olarak tedirgin olduğunu ve piyasanın kırılgan bir durumda bulunduğunu gösteriyor. Risk iştahının düşük kalması muhtemel.

### Gösterge Hakkında

Genel Piyasa Skoru, kripto para piyasasına hakim olan ruh halini yansıtmak üzere tasarlanmış, Korku ve Açgözlülük Endeksine benzer, duyarlılığa dayalı bir metriktir. Solda kırmızı ile gösterilen daha düşük skor, düşüş koşullarını işaret ederken, sağda yeşil ile gösterilen daha yüksek skor, yükseliş piyasası olarak yorumlanmalıdır.

## Dönem Endeksi

Dönem Endeksi, altcoinlerin Bitcoin'e karşı 7 günlük performansını sabit bir şekilde sürdürdüğünü göstermektedir. Endeks değeri, geçtiğimiz hafta boyunca ve dünkü seviyelerle aynı kalarak 79'da sabitlenmiştir. Bu durum, altcoinlerin Bitcoin karşısında ne güç kazandığını ne de kaybettiğini işaret etmektedir. Gelecek dönem için fiyat hareketlerine dikkat edilmelidir.

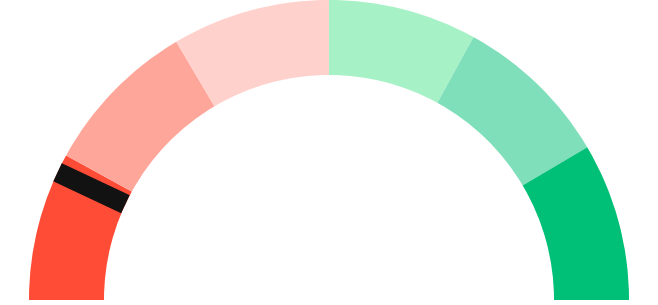
### Gösterge Hakkında

Dönem Endeksi, Bitcoin ile altcoinlerin son yedi günlük performanslarını karşılaştıran bir göstergedir. Endeks, altcoinlerin Bitcoin karşısındaki güçlenme veya zayıflama durumunu yüzdesel olarak ifade ederek, yatırımcılara piyasadaki güncel trendi gözlemlene fırsatı sunar.

## Genel Piyasa Skoru

Güçlü Düşüş Eğilimli

14






## Dönem Endeksi

Dönem Göreceli Performans




Bitcoin 79%



## En Çok Kazananlar

| DİJİTAL VARLIK   | DEĞİŞİM |
|--|---------|
|  <b>BNX</b><br>BinaryX        | 14.12%  |
|  <b>RSR</b><br>Reserve Rights | 9.45%   |
|  <b>CAKE</b><br>PancakeSwap   | 8.94%   |

## En Çok Kaybedenler

| DİJİTAL VARLIK  | DEĞİŞİM |
|---|---------|
|  <b>ENA</b><br>Ethena      | -6.13%  |
|  <b>ZEC</b><br>Zcash       | -8.33%  |
|  <b>JASMY</b><br>JasmyCoin | -11.86% |

## Biyond Atlas

Biyond Atlas göstergesi 101.66 seviyesinde ve düşüş eğilimli olduğunu gösteriyor ancak indikatör yönü artış göstermekte. Bu durum, kısa vadede düşüş eğilimi beklenebileceğini işaret ediyor. Uzun vadede nötr, ancak orta vadede hafif bir düşüş eğilimi görülebilir. Endeksin artması, aşağı yönlü fiyat baskısının artabileceğini düşündürmektedir.

[Gösterge hakkında](#)

## Vanguard

Vanguard İndikatörü, mevcut piyasa analizine dair karmaşık bir yapı sunmaktadır. Günlük grafikte mavi renk, nispi bir yükseliş eğilimi olduğunu gösterirken, üç günlük ve haftalık grafiklerde turuncu renk, potansiyel düşüş eğilimini işaret etmektedir. Bu durum, kısa vadede toparlanma sinyalleri olsa da, daha uzun vadede dikkatli olunması gerektiğini gösteriyor. Piyasanın dikkatle izlenmesi ve stratejilerin bu verilere göre ayarlanması önemlidir.

[Gösterge hakkında](#)

## Firefly Alpha

Firefly Alpha İndikatörü'nün bugünkü verileri zayıf yükseliş eğilimini göstermektedir ve değeri pozitif olmasına rağmen düşük kalmaktadır. Değerin 5.16 olması piyasada sınırlı bir ivme olduğunu belirtirken, 'diff' değerinin -1.93 olması son artış momentumunun gerilediğine işaret etmektedir. Bu durum, kısa vadeli bir düzeltme veya duraklama ihtimalini işaret edebilir.

[Gösterge hakkında](#)

## Bitcoin Genel Bakış

Biyond Atlas makine öğrenimi kullanarak Bitcoin'in yerel aşırı alım ve aşırı satım seviyelerini belirler

### Biyond Atlas

**Düşüş Eğilimli**  
101.66 ▲ 0.0

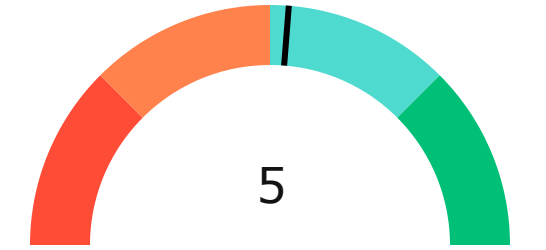
### Vanguard

1G 3G 1H

## Firefly Alpha

**Zayıf Yükseliş Eğilimli**

▼ -1.93



## Yatırım Fırsatları

| DİJİTAL VARLIK          | PERİYOD | İŞLEM TARİHİ   |
|-------------------------|---------|----------------|
| <b>MATIC</b><br>Polygon | Sat 3d  | 8 Eylül, 03:00 |

## Günlük Piyasa Yorumu

Bitcoin (BTC) piyasasında son gelişmeler ve Biyond göstergelerinin analizi, dikkatli bir strateji benimsemeyi gerektiriyor. Biyond Atlas, Vanguard ve Firefly Alpha göstergeleri, piyasa eğilimlerini anlamak ve potansiyel alım-satım sinyalleri üretmek için kilit rol oynamaktadır.

Biyond Atlas göstergesi, 21 Mart 2025 itibarıyla 101.66 seviyesinde, önceki günlerde ise 101.68 ve 101.79 seviyelerinde seyrediyor. Bu değerler, piyasanın konsolidasyon bölgesinde olduğunu ve fiyatların yatay bir seyir izleyebileceğini gösteriyor. Endeksin son günlerde düşüş eğiliminde olması, piyasanın yükseliş potansiyeline işaret ediyor. Ancak, bu durumun Vanguard ve Firefly Alpha göstergeleriyle desteklenmesi önemli.

Vanguard göstergesi, haftalık bazda turuncu renkte, yani düşüş eğiliminde. Günlük ve üç günlük mumlar ise mavi renkte, yani yükseliş eğilimi gösteriyor. Bu, kısa vadede bir yükseliş potansiyeli olduğunu, ancak haftalık bazda dikkatli olunması gerektiğini ortaya koyuyor. Biyond Kantitatif Yatırım Çerçevesi'ne göre, Vanguard'ın haftalık turuncu rengi ve Biyond Atlas'ın 100.6 ile 102.25 arasında ve üç günlük ortalamanın altında olması, genel kanaatin nötr olduğunu gösteriyor.

Firefly Alpha göstergesi ise son günlerde düşüş eğiliminde, 22 Mart 2025 itibarıyla 5.15 seviyesinde. Bu, piyasanın yükseliş momentumunun zayıfladığını ve dikkatli olunması gerektiğini gösteriyor.

Haber duyarlılığı, 0-100 aralığında 50 gibi nötr bir seviyede. Bu, piyasada belirgin bir olumlu ya da olumsuz duyarlılık olmadığını gösteriyor. Risk puanı ise 70, yani yüksek riskli bir ortamda olduğumuzu belirtiyor. Potansiyel kazanç puanı ise 60, yani orta düzeyde bir kazanç potansiyeli olduğunu gösteriyor.

Nathan Batchelor'un analizine göre, Bitcoin'in fiyatı 84,247.78 dolar seviyesinde. Ancak, piyasanın genel eğilimleri ve göstergelerin sinyalleri göz önünde bulundurulduğunda, yatırımcıların temkinli olması öneriliyor. Özellikle, Vanguard'ın haftalık turuncu rengi ve Biyond Atlas'ın konsolidasyon bölgesinde olması, kısa vadede dikkatli olunması gerektiğini vurguluyor.

Sonuç olarak, Biyond göstergeleri ve piyasa verileri, Bitcoin için dikkatli bir yaklaşım benimsemeyi öneriyor. Kısa vadede yükseliş potansiyeli olsa da, uzun vadede riskler ve belirsizlikler mevcut.

Yatırımcılar, Biyond'un kantitatif çerçevesini ve Nathan Batchelor'un analizlerini dikkate alarak, bilinçli ve stratejik kararlar almalıdır.

## Yatırım Uyarıları:

**Çok Kısa Dönem:** Nötr

**Kısa Dönem:** Nötr

**Orta Dönem:** Nötr

**Uzun Dönem:** Nötr

# biyond

## Akıllı kripto yatırımcılarının platformu

Ücretsiz üye ol

biyond beta

Ana Sayfa İndikatörler İşlem Defteri Analiz Portföy Yayınlar Piyasa

Koin ara

### Piyasa Genel Skoru

Güçlü Yükseliş Eğilimli  
76

Düşük Eğilimli Yükseliş Eğilimli

### Bitcoin Genel Bakış

Biyond Atlas  
Aşırı Alım  
98.54

Grafikte gör >

Vanguard  
1D 3D 1W

Grafikte gör >

### İşlem Defteri

SUCCESSFUL SHORT DÖNEM Long

|                | Giriş Fiyatı | Çıkış Fiyatı | Yatırım Getirisi |
|----------------|--------------|--------------|------------------|
| LINK Chainlink | \$8.11       | \$10.62      | 30.95%           |

Nathan Batchelor Geçmiş Perf. >

SUCCESSFUL SHORT DÖNEM Long

|              | Giriş Fiyatı | Çıkış Fiyatı | Yatırım Getirisi |
|--------------|--------------|--------------|------------------|
| ETH Ethereum | \$1,630      | \$1,782      | 9.33%            |

Nathan Batchelor Geçmiş Perf. >

İşlem defterine göz at.

### Yaklaşan Web Seminerleri

**Biyond Hands-on**  
Aralık 31, Pazar 19:30 - 20:00  
Nathan Batchelor [Kaydol](#)

**Biyond Deep Dive**  
Ocak 4, Perşembe 19:30 - 20:00  
Nathan Batchelor [Kaydol](#)

### Haftalık Video

Tüm Videolar >

**Biyond Live**  
Nathan Batchelor  
Passcode: p@i2\$78Rh  
1 day ago

**Biyond Live Altcoin**  
Nathan Batchelor  
Passcode: \$2Thblvf  
5 days ago

### Analiz

Günlük Analiz > Haftalık Analiz >

**Biyond Daily: ETF News**  
DAILY 1 day ago  
Nathan Batchelor

**Biyond Daily: \$44,000 Decision**  
DAILY 2 days ago  
Nathan Batchelor

Bu içerik size Fibabanka ve Biyond (Biyond.com.tr) iş ortaklığı ile sunulmaktadır.