

Günlük Kripto Para Analiz Raporu

23 Ocak 2025

Yasal Uyarı

Biyond Trader LLC, resmî bir kuruluş veya kamu kurumuna kayıtlı değildir. Ana faaliyet alanı araştırma ve veri yayını/paylaşımı olan Biyond, bireysel finansal danışmanlık hizmeti sunmamaktadır. Bu bültende sunulan bilgiler ve yapılan yorumlar yatırım danışmanlığı kapsamında yer almaz. Yatırım danışmanlığı hizmeti, yetkili kuruluşlar tarafından kişilerin risk ve getiri tercihleri dikkate alınarak, kişiye özel sunulmaktadır. Burada yer alan yorumlar ve verilen bilgiler ise eğitim amaçlıdır, haber ve genel niteliktedir. Bu içerikler mali durumunuz ile risk ve getiri tercihlerinize uygun olmayabilir. Bu nedenle, sadece burada yer alan bilgilere dayanılarak yatırım kararı verilmesi beklentilerinize uygun sonuçlar doğurmayabilir.

Genel Piyasa Skoru

Kripto para piyasası duyarlılığı, "Zayıf Yükseliş Eğilimli" olarak gözlemleniyor. Güncel gösterge değeri olan 50, piyasanın nötrden hafif pozitif bir havaya büründüğünü ifade ediyor. Geçtiğimiz haftaya göre önemli bir artış kaydedilmiş olsa da, dünkü 49 değerine göre sınırlı bir yükseliş söz konusu. Bu, yatırımcıların temkinli bir iyimserlik içinde olduğunu gösteriyor.

Gösterge Hakkında

Genel Piyasa Skoru, kripto para piyasasına hakim olan ruh halini yansıtmak üzere tasarlanmış, Korku ve Açgözlülük Endeksine benzer, duyarlılığa dayalı bir metriktir. Solda kırmızı ile gösterilen daha düşük skor, düşüş koşullarını işaret ederken, sağda yeşil ile gösterilen daha yüksek skor, yükseliş piyasası olarak yorumlanmalıdır.

Dönem Endeksi

Dönem Endeksi, son 7 günde altcoinlerin Bitcoin'e kıyasla değişim göstermediğini işaret eder. Sabit kalan 79 değeri, bu periyotta altcoinlerin Bitcoin ile benzer bir performans sergilediğini, yani kayda değer bir üstünlük ya da zayıflığın mevcut olmadığını göstermektedir. Bu durum, mevcut piyasa dengesi ve oynaklığının azlığını işaret edebilir.

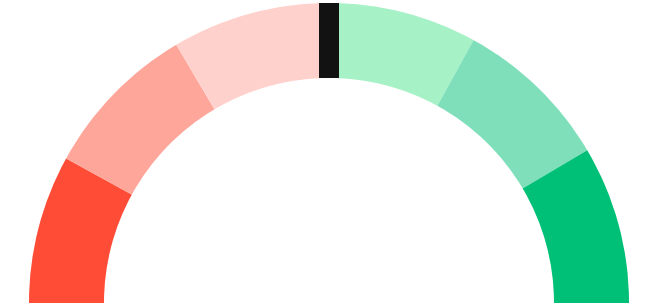
Gösterge Hakkında

Dönem Endeksi, Bitcoin ile altcoinlerin son yedi günlük performanslarını karşılaştıran bir göstergedir. Endeks, altcoinlerin Bitcoin karşısındaki güçlenme veya zayıflama durumunu yüzdesel olarak ifade ederek, yatırımcılara piyasadaki güncel trendi gözleme fırsatı sunar.

Genel Piyasa Skoru

Zayıf Yükseliş Eğilimli

50






Dönem Endeksi




Dönem Göreceli Performans
Bitcoin 79%



En Çok Kazananlar

DİJİTAL VARLIK	DEĞİŞİM
 WLD Worldcoin	1.82%
 OM Mantra	1.47%
 ELF Aelf	0.75%

En Çok Kaybedenler

DİJİTAL VARLIK	DEĞİŞİM
 RSR Reserve Rights	-9.85%
 ENA Ethena	-11.14%
 JUP Jupiter	-12.29%

Biyond Atlas

Biyond Atlas indikatörü 99.86 değerinde ve artış yönünde seyrediyor. Bu, konsolidasyon bölgesinde olduğumuzu ve piyasanın kısa vadede hafif düşüş eğiliminde olabileceğine işaret eder. Ancak mevcut trendin güçlü bir düşüşe geçiş yapmadığını belirtir. Uzun vadede nötr bir eğilim beklenebilir. Geçmiş verilerle kıyaslandığında değişim gözlenmemiştir.

[Gösterge hakkında](#)

Vanguard

Vanguard indikatörüne göre, günlük zaman diliminde kripto para piyasası hafif bir düşüş eğilimi içinde bulunuyor. Ancak, 3 günlük ve haftalık zaman dilimlerinde güçlü bir yükseliş trendi hakim. Bu durum, kısa vadede dalgalanmalar olsa da, orta ve uzun vadede yükseliş potansiyelinin korunabileceğini gösteriyor. Kullanıcılar dikkatli şekilde strateji belirlemelidir.

[Gösterge hakkında](#)

Firefly Alpha

Firefly Alpha indikatörünün -8.11 değeri, kripto varlığı için hafif bir düşüş momentumuna işaret etmektedir. Her ne kadar değer negatif bölgede olsa da, "Zayıf Düşüş Eğilimli" statüsü, mevcut düşüş eğiliminin gücünün sınırlı olduğunu göstermektedir. Ayrıca, farkın pozitif ve yeşil olması, düşüş ivmesinde bir miktar toparlanma veya yavaşlama yaşandığını işaret edebilir.

[Gösterge hakkında](#)

Bitcoin Genel Bakış

Biyond Atlas makine öğrenimi kullanarak Bitcoin'in yerel aşırı alım ve aşırı satım seviyelerini belirler

Biyond Atlas

Zayıf Düşüş Eğilimli
99.86 ▲ 0.0

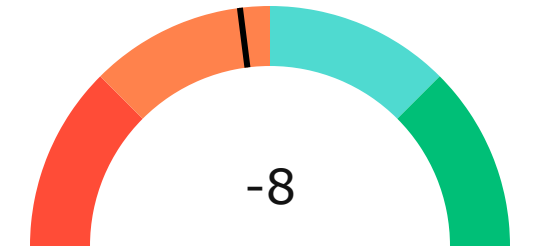
Vanguard

1G 3G 1H




Firefly Alpha

Zayıf Düşüş Eğilimli

▲ 2.07



Yatırım Fırsatları

DİJİTAL VARLIK		PERİYOD	İŞLEM TARİHİ
 ROSE Oasis Network	Sat	12h	23 Ocak, 03:00
 ASTR Astar	Sat	12h	23 Ocak, 03:00
 SUI Sui	Sat	12h	23 Ocak, 03:00

Günlük Piyasa Yorumu

Güncel piyasa verileri ve Biyond Kantitatif Yatırım Çerçevesi analizleri çerçevesinde, Bitcoin (BTC) için derinlemesine bir analiz sunuyorum. Bitcoin'in güncel piyasa durumu, Biyond Atlas, Vanguard ve Firefly Alpha göstergeleri ile birlikte değerlendirilerek, yatırımcılar için eyleme geçirilebilir içgörüler sağlayacaktır.

Biyond Atlas Göstergesi: Biyond Atlas göstergesi son günlerde 99.85 seviyesinde seyrediyor ve bu, piyasanın konsolidasyon bölgesinde olduğunu işaret ediyor. Endeksin son üç günlük ortalamasının altında olması, fiyat hareketinin yükseliş eğiliminde olduğunu gösteriyor. Bu durum, BTC'nin kısa vadede potansiyel bir yükseliş hareketi gösterebileceğini düşündürüyor.

Vanguard Göstergesi: Vanguard göstergesi, 4 saatlik ve 8 saatlik zaman dilimlerinde kırmızı, 12 saatlik ve 1 günlük zaman dilimlerinde turuncu, 3 günlük ve haftalık zaman dilimlerinde ise yeşil renk gösteriyor. Bu, kısa vadede düşüş eğilimi olmasına rağmen, orta ve uzun vadede güçlü bir yükseliş trendine işaret etmektedir. Vanguard'ın haftalık mumunun yeşil olması, BTC'nin mevcut momentumunu koruma ihtimalinin yüksek olduğunu ve yatırımcıların mevcut pozisyonlarını korumalarının mantıklı olabileceğini gösteriyor.

Firefly Alpha Göstergesi: Firefly Alpha göstergesi, -8.11 seviyesinde bulunuyor ve bu, BTC'nin düşüş momentumunda olduğunu gösteriyor. Önceki günlerdeki değerler incelendiğinde, göstergenin pozitiften negatife döndüğü görülüyor, bu da kısa vadede bir düzeltme ihtimaline işaret ediyor.

Haber Analizi: Bitcoin ile ilgili haberler genel olarak olumlu bir duyarlılık gösteriyor. Özellikle, Bitcoin'in 700,000 dolara kadar yükselebileceğine dair spekülasyonlar ve uzun vadeli tutma eğilimindeki artış, piyasa duyarlılığını olumlu etkiliyor. Ancak, kısa vadede fiyatın kayda değer bir düşüş yaşadığı belirtiliyor.

Biyond Kantitatif Yatırım Çerçevesi: Uzun vadeli yatırımcılar için, Biyond Atlas ve Vanguard göstergeleri uyumlu bir şekilde boğa eğilimi gösteriyor. Bu, BTC'nin uzun vadede güçlü bir yükseliş potansiyeline sahip olduğunu düşündürüyor. Orta vadeli yatırımcılar için ise, Biyond Atlas'ın konsolidasyon bölgesinde olması ve Vanguard'ın yeşil olması, BTC'nin orta vadede boğa eğiliminde olduğunu gösteriyor.

Kısa vadeli yatırımcılar için ise, Vanguard'ın alt zaman dilimlerinde kırmızı ve turuncu olması, dikkatli olunması gerektiğini işaret ediyor.

Sonuç: BTC için mevcut piyasa koşulları, uzun vadede güçlü bir yükseliş potansiyeline işaret ederken, kısa vadede dikkatli olunması gerektiğini gösteriyor. Yatırımcılar, Biyond Atlas ve Vanguard göstergelerinin uyumlu olduğu durumlarda pozisyonlarını koruyabilirler. Ancak, kısa vadeli yatırımcılar için, fiyat dalgalanmalarına karşı dikkatli olunması ve risk yönetimine önem verilmesi önerilir. Duyarlılık puanı 70, risk puanı 55 ve potansiyel kazanç puanı 80 olan BTC, yatırımcılar için cazip bir seçenek olmaya devam ediyor.

Yatırım Uyarıları:

Çok Kısa Dönem: Nötr

Kısa Dönem: Nötr

Orta Dönem: Nötr

Uzun Dönem: Al

- Sinyal Tarihi:** 20 Ocak 2025
- Giriş Fiyatı:** \$101331.57 **Geçmiş Performans Verileri:**
 - Başarı Oranı:** 57.44%
 - Ortalama Kazanç:** 13.05%
 - Ortalama Kayıp:** 3.82%
 - Sharpe Oranı:** 5.0

biyond

Akıllı kripto yatırımcılarının platformu

Ücretsiz üye ol

biyond beta

Ana Sayfa İndikatörler İşlem Defteri Analiz Portföy Yayınlar Piyasa

Koin ara

Piyasa Genel Skoru

Güçlü Yükseliş Eğilimli
76

Düşük Eğilimli Yükseliş Eğilimli

Bitcoin Genel Bakış

Biyond Atlas
Aşırı Alım
98.54

Grafikte gör >

Vanguard
1D 3D 1W

Grafikte gör >

İşlem Defteri

SUCCESSFUL SHORT DÖNEM Long

	Giriş Fiyatı	Çıkış Fiyatı	Yatırım Getirisi
LINK Chainlink	\$8.11	\$10.62	30.95%

Nathan Batchelor Geçmiş Perf. >

SUCCESSFUL SHORT DÖNEM Long

	Giriş Fiyatı	Çıkış Fiyatı	Yatırım Getirisi
ETH Ethereum	\$1,630	\$1,782	9.33%

Nathan Batchelor Geçmiş Perf. >

İşlem defterine göz at.

Yaklaşan Web Seminerleri

Biyond Hands-on
Aralık 31, Pazar 19:30 - 20:00
Nathan Batchelor [Kaydol](#)

Biyond Deep Dive
Ocak 4, Perşembe 19:30 - 20:00
Nathan Batchelor [Kaydol](#)

Haftalık Video

Tüm Videolar >

Biyond Live
Nathan Batchelor
Passcode: p@i2\$78Rh
1 day ago

Biyond Live Altcoin
Nathan Batchelor
Passcode: \$2Thblvf
5 days ago

Analiz

Günlük Analiz > Haftalık Analiz >

Biyond Daily: ETF News
DAILY 1 day ago
Nathan Batchelor

Biyond Daily: \$44,000 Decision
DAILY 2 days ago
Nathan Batchelor

Bu içerik size Fibabanka ve Biyond (Biyond.com.tr) iş ortaklığı ile sunulmaktadır.