

Günlük Kripto Para Analiz Raporu

24 Ocak 2025

Yasal Uyarı

Biyond Trader LLC, resmî bir kuruluş veya kamu kurumuna kayıtlı değildir. Ana faaliyet alanı araştırma ve veri yayını/paylaşımı olan Biyond, bireysel finansal danışmanlık hizmeti sunmamaktadır. Bu bültende sunulan bilgiler ve yapılan yorumlar yatırım danışmanlığı kapsamında yer almaz. Yatırım danışmanlığı hizmeti, yetkili kuruluşlar tarafından kişilerin risk ve getiri tercihleri dikkate alınarak, kişiye özel sunulmaktadır. Burada yer alan yorumlar ve verilen bilgiler ise eğitim amaçlıdır, haber ve genel niteliktedir. Bu içerikler mali durumunuz ile risk ve getiri tercihlerinize uygun olmayabilir. Bu nedenle, sadece burada yer alan bilgilere dayanılarak yatırım kararı verilmesi beklentilerinize uygun sonuçlar doğurmayabilir.

Genel Piyasa Skoru

Genel piyasa skoru indikatöründe gözlemlenen yükseliş, piyasa duyarlılığında pozitif bir değişim olduğunu göstermektedir. İndikatör değeri 50'den 56'ya yükselerek zayıf bir yükseliş eğilimi sergilemiş, geçen haftaki değere kıyasla önemli bir artış ortaya koymuştur. Bu durum, yatırımcıların piyasaya olan güveninin arttığını ve olası bir yükseliş trendinin habercisi olabilir.

Gösterge Hakkında

Genel Piyasa Skoru, kripto para piyasasına hakim olan ruh halini yansıtmak üzere tasarlanmış, Korku ve Açgözlülük Endeksine benzer, duyarlılığa dayalı bir metriktir. Solda kırmızı ile gösterilen daha düşük skor, düşüş koşullarını işaret ederken, sağda yeşil ile gösterilen daha yüksek skor, yükseliş piyasası olarak yorumlanmalıdır.

Dönem Endeksi

Dönem Endeksi indikatörüne göre altcoinlerin Bitcoin karşısındaki göreceli performansında son 7 günde herhangi bir değişiklik gözlemlenmediği anlaşılıyor. İndeksin değeri önceki gün ve hafta ile aynı kalmış olması, piyasanın durgun olduğunu ve yatırımcıların dikkatli olması gerektiğini düşündürmektedir. Bu tür sabit durumlardan sonra volatilitte artışları gözlemlenebilir.

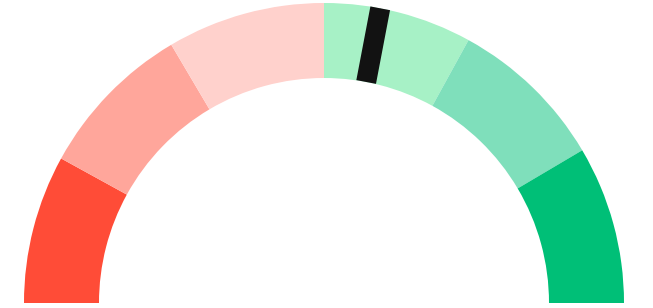
Gösterge Hakkında

Dönem Endeksi, Bitcoin ile altcoinlerin son yedi günlük performanslarını karşılaştıran bir göstergedir. Endeks, altcoinlerin Bitcoin karşısındaki güçlenme veya zayıflama durumunu yüzdesel olarak ifade ederek, yatırımcılara piyasadaki güncel trendi gözleme fırsatı sunar.

Genel Piyasa Skoru

Zayıf Yükseliş Eğilimli

56






Dönem Endeksi

Dönem Göreceli Performans




Bitcoin 79%



En Çok Kazananlar

DİJİTAL VARLIK	DEĞİŞİM
 AMP Amp	12.37%
 NEXO NEXO	7.65%
 JUP Jupiter	7.06%

En Çok Kaybedenler

DİJİTAL VARLIK	DEĞİŞİM
 TAO Bittensor	-4.79%
 BOME BOOK OF MEME	-5.85%
 RUNE THORChain	-34.25%

Biyond Atlas

Biyond Atlas indikatörü 99.89 değerindeyken ve artarak yön alırken, konsolidasyon bölgesine işaret etmektedir. Orta vadede düşüş eğilimi gösterirken, kısa vadede hafif bir yükseliş eğilimi dikkati çekmektedir. Önceki gün ve geçen haftadan itibaren indikatör zayıf düşüş eğiliminde, bu da fiyatlarda yakın vadede hafif yükseliş potansiyeline işaret eder.

[Gösterge hakkında](#)

Vanguard

Vanguard İndikatörüne göre, günlük zaman diliminde (1D) kripto piyasasında düşüş eğilimi gözlemleniyor. Üç günlük (3D) ve haftalık (1W) zaman dilimlerinde ise güçlü yükseliş trendleri hakim. Bu durum, kısa vadede satış baskısının sürdüğünü, ancak daha uzun vadede güçlü bir alıcı potansiyelinin olduğunu gösteriyor. Karar alırken daha uzun vadeli yükseliş sinyalleri dikkate alınabilir.

[Gösterge hakkında](#)

Firefly Alpha

Firefly Alpha göstergesi, -5.93 değeriyle zayıf bir düşüş eğilimi göstermektedir. Göstergenin mevcut durumu, piyasanın hafif bir düzeltme yaşayabileceğine işaret etmektedir. -0.84'lük negatif fark da, düşüş ivmesinin az da olsa devam edebileceğine dair bir sinyal vermektedir. Yatırımcıların temkinli olmaları ve bu düşüş eğilimini göz önünde bulundurmaları önerilir.

[Gösterge hakkında](#)

Bitcoin Genel Bakış

Biyond Atlas makine öğrenimi kullanarak Bitcoin'in yerel aşırı alım ve aşırı satım seviyelerini belirler

Biyond Atlas

Zayıf Düşüş Eğilimli
99.89 ▲ 0.03

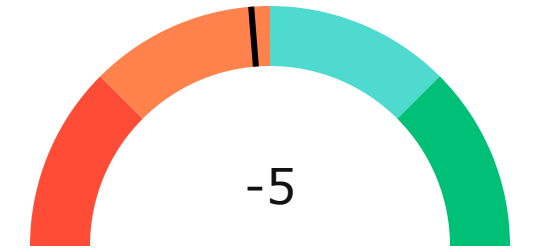
Vanguard

1G 3G 1H

Firefly Alpha

Zayıf Düşüş Eğilimli

▼ -0.84



Yatırım Fırsatları

DİJİTAL VARLIK	PERİYOD	İŞLEM TARİHİ
SUI Sui	Sat 12h	24 Ocak, 03:00
BOME BOOK OF MEME	Sat 12h	24 Ocak, 03:00
RAY Raydium	Al 12h	24 Ocak, 03:00

Günlük Piyasa Yorumu

Bitcoin (BTC) piyasasında son gelişmelere bakıldığında, fiyat hareketlerinin ve piyasa duyarlılığının karmaşık bir tablo çizdiği görülmektedir. Biyond Atlas, Vanguard ve Firefly Alpha gibi göstergeler, mevcut piyasa koşullarını anlamak ve gelecekteki hareketleri tahmin etmek için kritik veriler sunmaktadır.

Biyond Atlas göstergesi, BTC için 99.885 değerinde, bu da endeksin konsolidasyon bölgesinde olduğunu göstermektedir. Endeksin son üç günlük ortalaması 99.874, bu da endeksin hafif bir düşüş eğiliminde olduğunu işaret ediyor. Bu durum, BTC'nin fiyat hareketlerinde bir miktar yukarı yönlü potansiyel olabileceğini düşündürmektedir. Ancak, Biyond Atlas'ın konsolidasyon bölgesinde olması, piyasanın şu an için belirgin bir trend göstermediğini ve bir süre daha yatay hareket edebileceğini ifade edebilir.

Vanguard göstergesi, BTC için haftalık yeşil renkte, bu da güçlü bir yükseliş trendine işaret ediyor. Ancak, günlük ve üç günlük periyotlarda turuncu renkteki mumlar, kısa vadede düşüş eğiliminin devam edebileceğini gösteriyor. Bu durum, yatırımcılar için karışık sinyaller oluşturmakta ve stratejilerini dikkatli bir şekilde planlamalarını gerektirmektedir.

Firefly Alpha göstergesi ise BTC için -5.93 değerinde, bu da hafif bir düşüş momentumu olduğunu göstermektedir. Bu durum, kısa vadede BTC'nin fiyatında dalgalanmalar olabileceğini ve yatırımcıların temkinli olması gerektiğini ortaya koymaktadır.

Piyasa haberlerine bakıldığında, Bitcoin ve genel kripto piyasası için hem olumlu hem de olumsuz gelişmelerin olduğu görülüyor. Örneğin, bazı haberler Bitcoin'in 100.000 USDT üzerinde konsolidasyon yaşadığını ve potansiyel bir hareket öncesi sakin bir dönem geçirdiğini belirtirken, diğer haberler ise piyasanın daha fazla düşüş riski taşıdığını vurguluyor.

Biyond Kantitatif Yatırım Çerçevesi'ne göre, uzun vadeli yatırımcılar için BTC'nin mevcut durumu nötr olarak değerlendirilebilir. Biyond Atlas endeksinin konsolidasyon bölgesinde olması ve Vanguard'ın haftalık yeşil renkte olması, uzun vadeli yatırımcılar için sabırlı olmanın ve piyasa koşullarını yakından takip etmenin önemli olduğunu göstermektedir.

Orta vadeli yatırımcılar için ise Biyond Atlas ve Vanguard göstergelerinin zıt sinyaller vermesi, dikkatli olunması gerektiğini işaret ediyor.

Bu yatırımcılar, piyasanın yönünü daha net bir şekilde belirleyene kadar pozisyon açmaktan kaçınabilirler.

Kısa vadeli yatırımcılar için ise mevcut göstergeler, piyasada belirsizliğin hakim olduğunu ve bu nedenle risk yönetiminin ön planda tutulması gerektiğini göstermektedir. Biyond Atlas'ın konsolidasyon bölgesinde olması ve Firefly Alpha'nın hafif düşüş momentumu göstermesi, kısa vadeli işlemlerde daha fazla dikkatli olunması gerektiğini vurgulamaktadır.

Sonuç olarak, BTC piyasasında hem yukarı hem de aşağı yönlü riskler mevcut. Yatırımcılar, Biyond göstergelerini ve piyasa haberlerini dikkatlice izleyerek stratejilerini buna göre ayarlamalıdır. Risk yönetimi ve dikkatli analiz, bu belirsiz dönemde önemli olacaktır.

Yatırım Uyarıları:

Çok Kısa Dönem: Nötr

Kısa Dönem: Nötr

Orta Dönem: Nötr

Uzun Dönem: Al

- **Sinyal Tarihi:** 20 Ocak 2025
- **Giriş Fiyatı:** \$101331.57 **Geçmiş Performans Verileri:**
 - **Başarı Oranı:** 57.44%
 - **Ortalama Kazanç:** 13.05%
 - **Ortalama Kayıp:** 3.82%
 - **Sharpe Oranı:** 5.0

biyond

Akıllı kripto yatırımcılarının platformu

Ücretsiz üye ol

biyond beta

Ana Sayfa İndikatörler İşlem Defteri Analiz Portföy Yayınlar Piyasa

Koin ara

Piyasa Genel Skoru

Güçlü Yükseliş Eğilimli
76

Düşük Eğilimli Yükseliş Eğilimli

Bitcoin Genel Bakış

Biyond Atlas
Aşırı Alım
98.54

Grafikte gör >

Vanguard
1D 3D 1W

Grafikte gör >

İşlem Defteri

SUCCESSFUL SHORT DÖNEM Long

	Giriş Fiyatı	Çıkış Fiyatı	Yatırım Getirisi
LINK Chainlink	\$8.11	\$10.62	30.95%

Nathan Batchelor Geçmiş Perf. >

SUCCESSFUL SHORT DÖNEM Long

	Giriş Fiyatı	Çıkış Fiyatı	Yatırım Getirisi
ETH Ethereum	\$1,630	\$1,782	9.33%

Nathan Batchelor Geçmiş Perf. >

İşlem defterine göz at.

Yaklaşan Web Seminerleri

Biyond Hands-on
Aralık 31, Pazar 19:30 - 20:00
Nathan Batchelor [Kaydol](#)

Biyond Deep Dive
Ocak 4, Perşembe 19:30 - 20:00
Nathan Batchelor [Kaydol](#)

Haftalık Video

Tüm Videolar >

Biyond Live
Nathan Batchelor
Passcode: p@i2\$78Rh
1 day ago

Biyond Live Altcoin
Nathan Batchelor
Passcode: \$2Thblvf
5 days ago

Analiz

Günlük Analiz > Haftalık Analiz >

Biyond Daily: ETF News
DAILY 1 day ago
Nathan Batchelor

Biyond Daily: \$44,000 Decision
DAILY 2 days ago
Nathan Batchelor

Bu içerik size Fibabanka ve Biyond (Biyond.com.tr) iş ortaklığı ile sunulmaktadır.