

Günlük Kripto Para Analiz Raporu

24 Şubat 2025

Yasal Uyarı

Biyond Trader LLC, resmî bir kuruluş veya kamu kurumuna kayıtlı değildir. Ana faaliyet alanı araştırma ve veri yayını/paylaşımı olan Biyond, bireysel finansal danışmanlık hizmeti sunmamaktadır. Bu bültende sunulan bilgiler ve yapılan yorumlar yatırım danışmanlığı kapsamında yer almaz. Yatırım danışmanlığı hizmeti, yetkili kuruluşlar tarafından kişilerin risk ve getiri tercihleri dikkate alınarak, kişiye özel sunulmaktadır. Burada yer alan yorumlar ve verilen bilgiler ise eğitim amaçlıdır, haber ve genel niteliktedir. Bu içerikler mali durumunuz ile risk ve getiri tercihlerinize uygun olmayabilir. Bu nedenle, sadece burada yer alan bilgilere dayanılarak yatırım kararı verilmesi beklentilerinize uygun sonuçlar doğurmayabilir.

Genel Piyasa Skoru

Güçlü düşüş eğilimli bir durumu işaret eden duyarlılık göstergesi, piyasanın halen baskı altında olduğunu ortaya koyuyor. Endeks değeri 19'a gerileyerek, korkunun arttığını ve yatırımcıların tedirgin olduğunu gösteriyor. Geçen haftaya olan azalış, piyasanın genelinde riskin arttığını ve dikkatli olunması gerektiğini ima ediyor.

Gösterge Hakkında

Genel Piyasa Skoru, kripto para piyasasına hakim olan ruh halini yansıtmak üzere tasarlanmış, Korku ve Açgözlülük Endeksine benzer, duyarlılığa dayalı bir metriktir. Solda kırmızı ile gösterilen daha düşük skor, düşüş koşullarını işaret ederken, sağda yeşil ile gösterilen daha yüksek skor, yükseliş piyasası olarak yorumlanmalıdır.

Dönem Endeksi

Dönem Endeksi verilerine bakıldığında, altcoinlerin Bitcoin'e kıyasla 7 günlük performansının değişmediği gözlemleniyor. Endeksin değeri, önceki gün ve geçen haftaki değeriyle aynı seviyede kaldı. Bu durum, altcoinlerin Bitcoin karşısında sabit bir performans sergilediğini ve bu süre zarfında önemli bir dalgalanma yaşanmadığını göstermektedir.

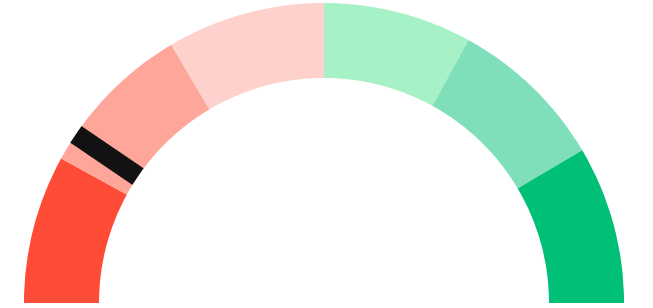
Gösterge Hakkında

Dönem Endeksi, Bitcoin ile altcoinlerin son yedi günlük performanslarını karşılaştıran bir göstergedir. Endeks, altcoinlerin Bitcoin karşısındaki güçlenme veya zayıflama durumunu yüzdesel olarak ifade ederek, yatırımcılara piyasadaki güncel trendi gözlemlene fırsatı sunar.

Genel Piyasa Skoru

Güçlü Düşüş Eğilimli

19






Dönem Endeksi




Dönem Göreceli Performans
Bitcoin 79%



En Çok Kazananlar

DİJİTAL VARLIK	DEĞİŞİM
 TFUEL Theta Fuel	14.21%
 RUNE THORChain	3.62%
 OSMO Osmosis	1.18%

En Çok Kaybedenler

DİJİTAL VARLIK	DEĞİŞİM
 GALA GALA	-7.83%
 W Wormhole	-8.19%
 RAY Raydium	-22.97%

Biyond Atlas

Biyond Atlas Endeksi 101.49 değerinde ve artış gösteriyor. Bu, Cazip bölgesi içinde olduğumuzu ve endeksin yükseldiği için genel piyasa eğiliminin düşüş eğiliminde olabileceğini gösterir. Uzun vadede nötr bir görünüm hakimken, orta vadede hafif düşüş eğilimi ve kısa vadede düşüş eğilimi dikkat çekiyor. Bu, piyasada kısa süreli gerileme olasılığını artırır.

[Gösterge hakkında](#)

Vanguard

Vanguard İndikatörüne göre günlük zaman diliminde güçlü bir düşüş trendi gösterirken, 3 günlük ve haftalık zaman dilimlerinde düşüş eğilimi görünmektedir. Bu durum, kısa vadede satış baskısının devam edebileceğini ve traderların dikkatli olması gerektiğini belirtir. Orta vadede ise piyasa, belirsizliğini koruyor ve yatırımcıların daha geniş bir perspektifle hareket etmesi önerilir.

[Gösterge hakkında](#)

Firefly Alpha

Firefly Alpha İndikatörü, şu an için zayıf bir yükseliş eğilimi göstermektedir. Gösterge değeri 0.08 olarak belirlenmiştir, bu da piyasa momentumunun oldukça düşük olduğunu ve şu an için net bir yöne işaret etmediğini göstermektedir. Fakat yukarı yönlü bir momentum başlangıcını ifade eden 3.81'lik bir artış kaydedilmiştir. Bu nedenle, dikkatli izlenmelidir.

[Gösterge hakkında](#)

Bitcoin Genel Bakış

Biyond Atlas makine öğrenimi kullanarak Bitcoin'in yerel aşırı alım ve aşırı satım seviyelerini belirler

Biyond Atlas

Düşüş Eğilimli
101.49 ▲ 0.01

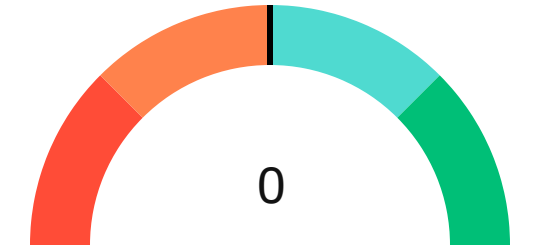
Vanguard




Firefly Alpha

Zayıf Yükseliş Eğilimli

▲ 3.81



Yatırım Fırsatları

DİJİTAL VARLIK	PERİYOD	İŞLEM TARİHİ
 DOGE Dogecoin	Sat 12h	24 Şubat, 03:00

Günlük Piyasa Yorumu

Bitcoin (BTC) fiyat hareketleriyle ilgili mevcut analizimiz, Biyond Kantitatif Yatırım Çerçevesi'ne dayalı olarak çeşitli göstergelerin kombinasyonunu kullanarak piyasa koşullarını değerlendirmektedir. Bu çerçevede, Biyond Atlas, Vanguard ve Firefly Alpha gibi göstergelerle birlikte Nathan Batchelor'un analizlerini de içerir.

Biyond Atlas endeksi, BTC'nin mevcut fiyat trendine dair önemli bilgiler sunmaktadır. Son verilere göre, Biyond Atlas endeksi 101.48 seviyesinde, bu da fiyatın aşırı değerlenme bölgesinde olduğunu gösterir. Endeksin üç günlük ortalamasının altında olması, fiyatın artış eğiliminde olabileceğine işaret eder. Ancak, endeksin 100.6 ile 102.5 arasında olması, piyasanın konsolidasyon bölgesinde olduğunu ve belirsiz bir yönelim gösterdiğini belirtir.

Vanguard indikatörü ise BTC için haftalık bazda turuncu bir renk göstermektedir. Bu, piyasanın düşüş eğiliminde olduğunu ve yatırımcıların dikkatli olmaları gerektiğini işaret eder. Vanguard haftalık mumlarının turuncu olması, uzun vadeli yatırımcılar için nötr bir duruş sergilemelerini önerir.

Firefly Alpha göstergesi, BTC'nin fiyat momentumunu değerlendirmede kullanılmaktadır. Son veriler, Firefly Alpha'nın 0.079 gibi düşük bir değerde olduğunu gösteriyor. Bu, fiyat momentumunun zayıf olduğunu ve yatırımcıların temkinli olmaları gerektiğini ifade eder.

Biyond Kantitatif Yatırım Çerçevesi'ne göre, BTC için uzun vadeli yatırımcılar, Biyond Atlas endeksinin 100.6 ile 102.25 arasında ve üç günlük ortalamasının altında olması nedeniyle nötr bir duruş sergilemelidir. Vanguard haftalık mumunun turuncu olması da bu nötr duruşu destekler. Orta vadeli yatırımcılar için de benzer bir öneri geçerlidir, çünkü Biyond Atlas ve Vanguard göstergeleri nötr sinyaller vermektedir.

Kısa vadeli yatırımcılar için ise, Biyond Atlas'ın günlük bazda nötr sinyaller vermesi ve Vanguard'ın 8 saatlik, 12 saatlik ve 1 günlük zaman dilimlerinde turuncu ve kırmızı renkler göstermesi, piyasanın belirsiz olduğunu ve dikkatli olunması gerektiğini belirtir.

Haber duyarlılık puanı 50 civarında, bu da piyasanın kararsız bir durumda olduğunu gösterir. Risk puanı ise 70, yani yüksek riskli bir ortamda bulunuyoruz. Biyond Atlas, Vanguard ve Firefly Alpha göstergeleri, piyasanın belirsiz ve riskli bir durumda olduğunu işaret ediyor.

Potansiyel kazanç puanı ise 40, yani düşük potansiyel kazanç beklenebilir.

Sonuç olarak, BTC'nin mevcut piyasa koşulları, yatırımcıların dikkatli olmalarını ve nötr bir duruş sergilemelerini gerektiriyor. Nathan Batchelor'un analizleri de bu durumu doğruluyor ve yatırımcıların piyasa hareketlerini yakından takip etmelerini öneriyor.

Yatırım Uyarıları:

Çok Kısa Dönem: Nötr

Kısa Dönem: Nötr

Orta Dönem: Nötr

Uzun Dönem: Nötr

biyond

Akıllı kripto yatırımcılarının platformu

Ücretsiz üye ol

biyond beta

Ana Sayfa İndikatörler İşlem Defteri Analiz Portföy Yayınlar Piyasa

Koin ara

Piyasa Genel Skoru

Güçlü Yükseliş Eğilimli
76

Düşük Eğilimli Yükseliş Eğilimli

Bitcoin Genel Bakış

Biyond Atlas
Aşırı Alım
98.54

Grafikte gör >

Vanguard
1D 3D 1W

Grafikte gör >

İşlem Defteri

SUCCESSFUL SHORT DÖNEM Long

	Giriş Fiyatı	Çıkış Fiyatı	Yatırım Getirisi
LINK Chainlink	\$8.11	\$10.62	30.95%

Nathan Batchelor Geçmiş Perf. >

SUCCESSFUL SHORT DÖNEM Long

	Giriş Fiyatı	Çıkış Fiyatı	Yatırım Getirisi
ETH Ethereum	\$1,630	\$1,782	9.33%

Nathan Batchelor Geçmiş Perf. >

İşlem defterine göz at.

Yaklaşan Web Seminerleri

Biyond Hands-on
Aralık 31, Pazar 19:30 - 20:00
Nathan Batchelor [Kaydol](#)

Biyond Deep Dive
Ocak 4, Perşembe 19:30 - 20:00
Nathan Batchelor [Kaydol](#)

Haftalık Video

Tüm Videolar >

Biyond Live
Nathan Batchelor
Passcode: p@i2\$78Rh
1 day ago

Biyond Live Altcoin
Nathan Batchelor
Passcode: \$2Thblvf
5 days ago

Analiz

Günlük Analiz > Haftalık Analiz >

Biyond Daily: ETF News
DAILY 1 day ago
Nathan Batchelor

Biyond Daily: \$44,000 Decision
DAILY 2 days ago
Nathan Batchelor

Bu içerik size Fibabanka ve Biyond (Biyond.com.tr) iş ortaklığı ile sunulmaktadır.