

Günlük Kripto Para Analiz Raporu

25 Ocak 2025

Yasal Uyarı

Biyond Trader LLC, resmî bir kuruluş veya kamu kurumuna kayıtlı değildir. Ana faaliyet alanı araştırma ve veri yayını/paylaşımı olan Biyond, bireysel finansal danışmanlık hizmeti sunmamaktadır. Bu bültende sunulan bilgiler ve yapılan yorumlar yatırım danışmanlığı kapsamında yer almaz. Yatırım danışmanlığı hizmeti, yetkili kuruluşlar tarafından kişilerin risk ve getiri tercihleri dikkate alınarak, kişiye özel sunulmaktadır. Burada yer alan yorumlar ve verilen bilgiler ise eğitim amaçlıdır, haber ve genel niteliktedir. Bu içerikler mali durumunuz ile risk ve getiri tercihlerinize uygun olmayabilir. Bu nedenle, sadece burada yer alan bilgilere dayanılarak yatırım kararı verilmesi beklentilerinize uygun sonuçlar doğurmayabilir.

Genel Piyasa Skoru

Genel Piyasa Skoru, son dönemde duyarlılıkta belirgin bir iyileşme olduğunu işaret ediyor. Gösterge, önceki güne göre artış göstererek 59 değeriyle zayıf bir yükseliş eğilimini vurguluyor. Geçen haftaki 40 değerine kıyasla bu toparlanma, piyasa katılımcılarının risk iştahının arttığını ve korkularının azaldığını gösteriyor. Bu durum, yatırımcı güvenindeki artışın bir yansıması olabilir.

Gösterge Hakkında

Genel Piyasa Skoru, kripto para piyasasına hakim olan ruh halini yansıtmak üzere tasarlanmış, Korku ve Açgözlülük Endeksine benzer, duyarlılığa dayalı bir metriktir. Solda kırmızı ile gösterilen daha düşük skor, düşüş koşullarını işaret ederken, sağda yeşil ile gösterilen daha yüksek skor, yükseliş piyasası olarak yorumlanmalıdır.

Dönem Endeksi

Dönem Endeksi, son 7 günde altcoinlerin Bitcoin'e göre performansını sabit göstermektedir. Hem çünkü hem de geçen haftaki değerlerin aynı olması, altcoinlerin Bitcoin'e kıyasla kayda değer bir değişim göstermediğini ifade eder. Bu, Bitcoin'in piyasa üzerindeki baskınlığına işaret edebilir. Genel piyasa hareketliliği düşük olabilir ya da Bitcoin ön plandadır.

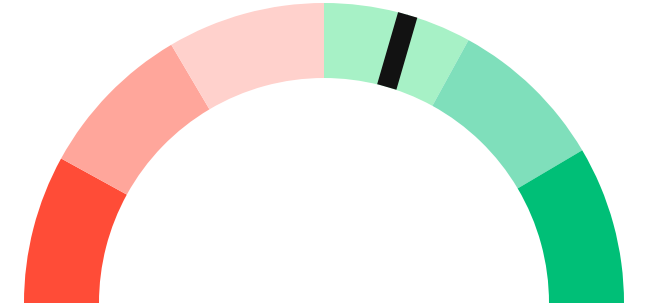
Gösterge Hakkında

Dönem Endeksi, Bitcoin ile altcoinlerin son yedi günlük performanslarını karşılaştıran bir göstergedir. Endeks, altcoinlerin Bitcoin karşısındaki güçlenme veya zayıflama durumunu yüzdesel olarak ifade ederek, yatırımcılara piyasadaki güncel trendi gözlemlene fırsatı sunar.

Genel Piyasa Skoru

Zayıf Yükseliş Eğilimli

59






Dönem Endeksi




Dönem Göreceli Performans
Bitcoin 79%



En Çok Kazananlar

DİJİTAL VARLIK	DEĞİŞİM
 LDO Lido DAO	9.25%
 AXL Axelar	8.54%
 LTC Litecoin	8.5%

En Çok Kaybedenler

DİJİTAL VARLIK	DEĞİŞİM
 AMP Amp	-4.81%
 WLD Worldcoin	-4.97%
 WIF dogwifhat	-5.73%

Biyond Atlas

Biyond Atlas İndikatörü, 99.93 değeriyle konsolidasyon bölgesinde ve artan yönde seyrediyor. Bu durum, kısa vadede hafif düşüş eğilimi gösterirken uzun vadede nötr bir tutum sergiler. Endeks artışı devam ederse, orta vadede düşüş eğilimi güçlenebilir. Önceki değerlerle kıyaslandığında zayıf düşüş eğilimi barındırıyor.

[Gösterge hakkında](#)

Vanguard

Günlük zaman diliminde 'green' sinyali, mevcut durumda güçlü bir yükseliş trendinin olduğunu gösteriyor. Üç günlük periyottaki 'orange' sinyali, kısa vadeli bir düzeltme ya da düşüş eğilimini işaret edebilir. Haftalık olarak, 'green' sinyali, daha uzun vadede yükseliş trendinin sürdüğünü belirtir. Bu kombinasyon, kısa vadeli dalgalanmalara rağmen genel yükselişin devam ettiğini düşündürmektedir. Traderlar, kısa vadeli dikkat gerektiren durumlara karşı hazırlıklı olmalı, ancak genel pozitif eğilimi de göz önünde bulundurmalıdır.

[Gösterge hakkında](#)

Firefly Alpha

Firefly Alpha göstergesi şu anda "Zayıf Yükseliş Eğilimli" bir durumdadır, bu da piyasanın hafif bir yukarı yönlü ivme gösterdiğini belirtir. Ancak, -4.53'lük bir fark olması, ivmenin azalmakta olduğunu ve olası bir geri çekilme riskini de beraberinde getirebileceğini gösteriyor. Bu nedenle, yatırımcıların dikkatli olmaları ve piyasanın değişen dinamiklerini yakından takip etmeleri önemlidir.

[Gösterge hakkında](#)

Bitcoin Genel Bakış

Biyond Atlas makine öğrenimi kullanarak Bitcoin'in yerel aşırı alım ve aşırı satım seviyelerini belirler

Biyond Atlas

Zayıf Düşüş Eğilimli
99.93 ▲ 0.04

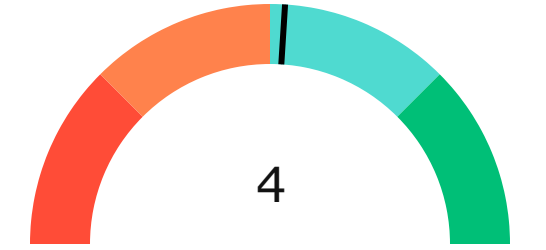
Vanguard

1G 3G 1H

Firefly Alpha

Zayıf Yükseliş Eğilimli

▼ -4.53



Yatırım Fırsatları

DİJİTAL VARLIK	PERİYOD	İŞLEM TARİHİ
SUI Sui	Sat 12h	25 Ocak, 03:00
ID Everest	Sat 12h	25 Ocak, 03:00
BOME BOOK OF MEME	Sat 12h	25 Ocak, 03:00

Günlük Piyasa Yorumu

Bitcoin'in (BTC) son piyasa analizi, Biyond'un Kantitatif Yatırım Çerçevesi ve göstergeleri kullanılarak detaylandırılabilir. Bu analizde, Biyond Atlas, Vanguard ve Firefly Alpha gibi göstergelerden faydalanarak, Bitcoin'in mevcut piyasa durumu ve gelecekteki hareketlerine dair içgörüler sağlanacaktır.

Öncelikle, Biyond Atlas göstergesi, Bitcoin için 99.9285 seviyesinde bulunuyor. Bu değer, 99 ile 102.5 arasında yer aldığı için konsolidasyon bölgesinde olduğunu gösteriyor. Bu durum, piyasanın kararsız bir dönemde olduğunu ve belirgin bir trendin oluşmadığını işaret ediyor. Ayrıca, Biyond Atlas değerinin son üç günlük ortalamasının (99.887) altında olması, fiyat hareketinin yukarı yönlü bir eğilim gösterebileceğine işaret ediyor.

Vanguard göstergesi ise haftalık bazda yeşil renkte, yani güçlü bir yükseliş trendine işaret ediyor. Bu durum, Bitcoin'in uzun vadede yukarı yönlü bir momentum taşıdığını gösteriyor. Ancak, 4 saatlik, 8 saatlik ve 12 saatlik periyotlarda turuncu renk görülmesi, kısa vadede bir düşüş eğilimi olabileceğini düşündürüyor. Bu tür kısa vadeli dalgalanmalar, traderların dikkatli olmasını gerektiriyor.

Firefly Alpha göstergesi ise son dönemde pozitif bir momentum sergiliyor. 4.0264 seviyesinde olan bu gösterge, Bitcoin'in fiyat hareketinin yükseliş eğiliminde olduğunu ve piyasanın olumlu bir ivme kazandığını işaret ediyor.

Haber duyarlılığı açısından bakıldığında, Bitcoin ile ilgili haberlerin genel duyarlılık puanı 60 civarında, yani nötrden pozitif tarafa yakın bir seviyede. Bu, piyasa katılımcılarının genel olarak Bitcoin'e karşı olumlu bir tutum sergilediklerini gösteriyor. Bununla birlikte, risk puanı 45 seviyesinde, yani orta düzeyde bir risk olduğunu işaret ediyor. Potansiyel kazanç puanı ise 70, yani Bitcoin'in gelecekte daha yüksek kazanç potansiyeline sahip olabileceğini gösteriyor.

Nathan Batchelor'un analizine göre, Bitcoin'in mevcut fiyat seviyeleri, yatırımcılar için dikkatli olunması gereken bir döneme işaret ediyor. Özellikle, Federal Rezerv'in şahin para politikaları ve potansiyel faiz artışları, Bitcoin üzerinde baskı yaratabilir. Ancak, sosyal duyarlılıkta gözlemlenen artış ve zincir üzerindeki faaliyetlerin sabit kalması, piyasanın kısa vadede yukarı yönlü hareket edebileceğini gösteriyor.

Sonuç olarak, Bitcoin için genel görünüm nötrden hafif boğa eğiliminde.

Uzun vadeli yatırımcılar için, Biyond Atlas ve Vanguard göstergelerinin uyumlu olması, piyasanın daha iyi zamanlanmasına yardımcı olabilir. Kısa vadeli yatırımcılar ise Vanguard'ın düşük zaman dilimi sinyallerine dikkat etmeli ve ani fiyat dalgalanmalarına karşı hazırlıklı olmalıdır. Bu analiz, Bitcoin'in orta ve uzun vadede potansiyel kazançlar sunabileceğini ancak kısa vadede dikkatli olunması gerektiğini göstermektedir.

Yatırım Uyarıları:

Çok Kısa Dönem: Nötr

Kısa Dönem: Nötr

Orta Dönem: Nötr

Uzun Dönem: Al

- Sinyal Tarihi:** 20 Ocak 2025
- Giriş Fiyatı:** \$101331.57 **Geçmiş Performans Verileri:**
 - Başarı Oranı:** 57.44%
 - Ortalama Kazanç:** 13.05%
 - Ortalama Kayıp:** 3.82%
 - Sharpe Oranı:** 5.0

biyond

Akıllı kripto yatırımcılarının platformu

Ücretsiz üye ol

biyond beta

Ana Sayfa İndikatörler İşlem Defteri Analiz Portföy Yayınlar Piyasa

Koin ara

Piyasa Genel Skoru

Güçlü Yükseliş Eğilimli
76

Düşük Eğilimli Yükseliş Eğilimli

Bitcoin Genel Bakış

Biyond Atlas
Aşırı Alım
98.54

Grafikte gör >

Vanguard
1D 3D 1W

Grafikte gör >

İşlem Defteri

SUCCESSFUL SHORT DÖNEM Long

	Giriş Fiyatı	Çıkış Fiyatı	Yatırım Getirisi
LINK Chainlink	\$8.11	\$10.62	30.95%

Nathan Batchelor Geçmiş Perf. >

SUCCESSFUL SHORT DÖNEM Long

	Giriş Fiyatı	Çıkış Fiyatı	Yatırım Getirisi
ETH Ethereum	\$1,630	\$1,782	9.33%

Nathan Batchelor Geçmiş Perf. >

İşlem defterine göz at.

Yaklaşan Web Seminerleri

Biyond Hands-on
Aralık 31, Pazar 19:30 - 20:00
Nathan Batchelor [Kaydol](#)

Biyond Deep Dive
Ocak 4, Perşembe 19:30 - 20:00
Nathan Batchelor [Kaydol](#)

Haftalık Video

Tüm Videolar >

Biyond Live
Nathan Batchelor
Passcode: p@i2\$78Rh
1 day ago

Biyond Live Altcoin
Nathan Batchelor
Passcode: \$2Thblvf
5 days ago

Analiz

Günlük Analiz > Haftalık Analiz >

Biyond Daily: ETF News
DAILY 1 day ago
Nathan Batchelor

Biyond Daily: \$44,000 Decision
DAILY 2 days ago
Nathan Batchelor

Bu içerik size Fibabanka ve Biyond (Biyond.com.tr) iş ortaklığı ile sunulmaktadır.