

Günlük Kripto Para Analiz Raporu

25 Şubat 2025

Yasal Uyarı

Biyond Trader LLC, resmî bir kuruluş veya kamu kurumuna kayıtlı değildir. Ana faaliyet alanı araştırma ve veri yayını/paylaşımı olan Biyond, bireysel finansal danışmanlık hizmeti sunmamaktadır. Bu bültende sunulan bilgiler ve yapılan yorumlar yatırım danışmanlığı kapsamında yer almaz. Yatırım danışmanlığı hizmeti, yetkili kuruluşlar tarafından kişilerin risk ve getiri tercihleri dikkate alınarak, kişiye özel sunulmaktadır. Burada yer alan yorumlar ve verilen bilgiler ise eğitim amaçlıdır, haber ve genel niteliktedir. Bu içerikler mali durumunuz ile risk ve getiri tercihlerinize uygun olmayabilir. Bu nedenle, sadece burada yer alan bilgilere dayanılarak yatırım kararı verilmesi beklentilerinize uygun sonuçlar doğurmayabilir.

Genel Piyasa Skoru

Kripto para piyasasının genel duyarlılığı, "Güçlü Düşüş Eğilimli" statüsünü korumaktadır. Endeks değeri 18'e gerileyerek, önceki günün değeri olan 19'dan daha düşük seviyede seyretmekte ve geçen haftaki değer olan 21'in altında kalmaktadır. Bu düşüş, piyasa katılımcılarında artan bir korkunun ve temkinin varlığına işaret etmektedir.

Gösterge Hakkında

Genel Piyasa Skoru, kripto para piyasasına hakim olan ruh halini yansıtmak üzere tasarlanmış, Korku ve Açgözlülük Endeksine benzer, duyarlılığa dayalı bir metriktir. Solda kırmızı ile gösterilen daha düşük skor, düşüş koşullarını işaret ederken, sağda yeşil ile gösterilen daha yüksek skor, yükseliş piyasası olarak yorumlanmalıdır.

Dönem Endeksi

Dönem Endeksi'nde Bitcoin'e kıyasla altcoinlerin 7 günlük performansındaki değişmezlik, endeksi sabit tuttu. Hem günlük değişim hem de haftalık perspektifte değerlerin sabit kalması, piyasanın durağan bir dönemden geçtiğini ve yatırımcı ilgisinin büyük ölçüde değişmediğini gösterebilir. Ancak, bu durağanlık piyasanın yönünü öngörmede sınırlı bilgi sağlar.

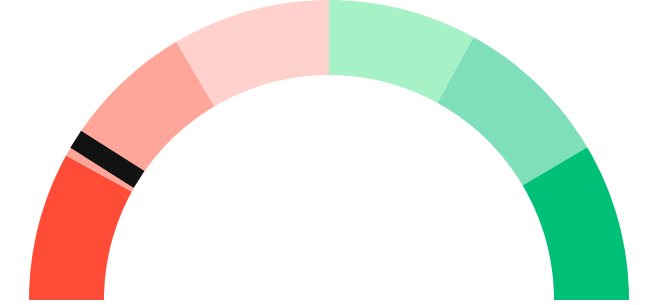
Gösterge Hakkında

Dönem Endeksi, Bitcoin ile altcoinlerin son yedi günlük performanslarını karşılaştıran bir göstergedir. Endeks, altcoinlerin Bitcoin karşısındaki güçlenme veya zayıflama durumunu yüzdesel olarak ifade ederek, yatırımcılara piyasadaki güncel trendi gözlemlene fırsatı sunar.

Genel Piyasa Skoru

Güçlü Düşüş Eğilimli

18






Dönem Endeksi

Dönem Göreceli Performans




Bitcoin 79%



En Çok Kazananlar

DİJİTAL VARLIK	DEĞİŞİM
 DEXE DeXe	3.98%
 PAXG PAX Gold	0.37%
 MATIC Polygon	0.0%

En Çok Kaybedenler

DİJİTAL VARLIK	DEĞİŞİM
 NOT Not	-15.44%
 BOME BOOK OF MEME	-16.71%
 TFUEL Theta Fuel	-20.05%

Biyond Atlas

Biyond Atlas Endeksi, mevcut durumda 101.59 değerinde ve artış eğiliminde. Bu, 'Cazip' bölgesinin içinde yer aldığını gösterir, yani kısa vadede düşüş eğilimi beklenebilir. Son dönemdeki yön artışı, özellikle uzun ve orta vadeli eğilimlerde nötr veya hafif düzeyde bir düşüş beklentisi doğurmaktadır. Bu nedenle traderlar dikkatli olmalı.

[Gösterge hakkında](#)

Vanguard

Vanguard indikatörü, mevcut piyasa trendinde güçlü bir düşüş eğilimi gösteriyor. Günlük grafik kırmızı renkle belirginleşirken, üç günlük ve haftalık grafiklerde turuncu renk, piyasada halen devam eden bir düşüş eğilimini işaret ediyor. Genel trend, daha kısa ve uzun vadeli zaman dilimlerinde de düşüş yönünü koruyor, bu da dikkatli olunması gerektiğini vurguluyor.

[Gösterge hakkında](#)

Firefly Alpha

Firefly Alpha İndikatörü, mevcut -55.05 değeriyle kripto varlıklarda belirgin bir düşüş momentumu olduğunu öne sürüyor. 'Orta Düzeyde Düşüş Eğilimli' durumu, fiyatların düşmeye devam edebileceğine işaret ediyor. Ancak, pozitif 34.39'luk değişim, düşüş momentumunda bir yavaşlama veya kısa süreli toparlanma yaşanabileceğini gösteriyor. Riske karşı dikkatli olunmalı.

[Gösterge hakkında](#)

Bitcoin Genel Bakış

Biyond Atlas makine öğrenimi kullanarak Bitcoin'in yerel aşırı alım ve aşırı satım seviyelerini belirler

Biyond Atlas

Düşüş Eğilimli
101.59 ▲ 0.1

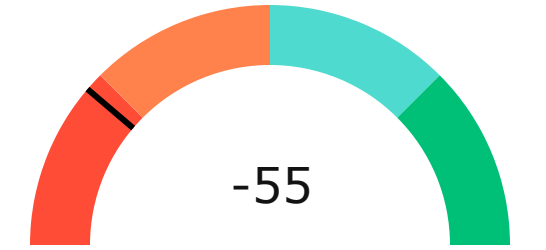
Vanguard

1G 3G 1H



Firefly Alpha

Orta Düzeyde Düşüş Eğilimli

▲ 34.39



Yatırım Fırsatları

DİJİTAL VARLIK	PERİYOD	İŞLEM TARİHİ
 DOGE Dogecoin	Sat 12h	25 Şubat, 03:00
 CHZ Chiliz	Sat 12h	25 Şubat, 03:00

Günlük Piyasa Yorumu

Bitcoin (BTC) analizine göre, piyasa göstergeleri ve son haberler, BTC'nin yakın gelecekteki hareketleri için karışık sinyaller veriyor. Biyond Atlas, Vanguard ve Firefly Alpha göstergeleri, yatırımcıların dikkat etmesi gereken önemli ipuçları sunuyor.

Biyond Atlas göstergesi, BTC için 101.59 seviyesinde, bu da piyasanın konsolidasyon bölgesinde olduğunu gösteriyor. Son birkaç gün içinde Biyond Atlas endeksi hafif bir artış gösterdi, bu da fiyat momentumunun düşüş eğiliminde olabileceğine işaret ediyor. Ancak, endeks hala üç günlük ortalamasının altında, bu da fiyatın yükselme potansiyelini koruduğunu gösteriyor.

Vanguard göstergesi, BTC için haftalık bazda turuncu renkte, yani düşüş eğilimini gösteriyor. Bu, fiyat hareketinin hala aşağı yönlü baskı altında olduğunu ve yatırımcıların dikkatli olması gerektiğini belirtiyor. Özellikle uzun vadeli yatırımcılar için, Vanguard'ın turuncu veya kırmızı renkte olduğu dönemlerde uzun pozisyon açmak önerilmez.

Firefly Alpha göstergesi ise BTC için -55.05 seviyesinde, bu da düşüş momentumunun güçlü olduğunu gösteriyor. Bu, fiyatın daha da düşebileceği anlamına geliyor ve yatırımcıların bu durumu göz önünde bulundurarak stratejilerini ayarlamaları önemlidir.

Haber tarafında, BTC'nin son zamanlarda 91,000 doların altına düşmesi ve çeşitli makroekonomik belirsizlikler, risk-off bir piyasa ortamı yaratıyor. Özellikle, El Salvador'un BTC alımlarını artırması gibi olumlu haberler olsa da, genel piyasa duyarlılığı hala temkinli. Duyarlılık puanı 40, risk puanı 70 ve potansiyel kazanç puanı 50 olarak değerlendiriliyor. Bu, piyasanın şu an için yüksek riskli ancak orta düzeyde kazanç potansiyeline sahip olduğunu gösteriyor.

Nathan Batchelor'ın analizine göre, BTC'nin mevcut durumunda dikkatli olunması gerektiği ve potansiyel kısa vadeli düşüşlerin olabileceği vurgulanıyor. Bu, yatırımcıların pozisyonlarını dikkatlice değerlendirmeleri ve risk yönetimine odaklanmaları gerektiğini gösteriyor.

Sonuç olarak, BTC için kısa vadede temkinli bir yaklaşım benimsemek mantıklı görünüyor. Biyond Atlas ve Firefly Alpha göstergeleri, düşüş eğilimini desteklerken, Vanguard'ın turuncu rengi de bu görüşü pekiştiriyor. Yatırımcılar, piyasa koşullarını yakından izlemeli ve stratejilerini esnek tutmalıdır.

Özellikle, piyasa duyarlılığı ve makroekonomik faktörler üzerindeki gelişmeler, BTC'nin fiyat hareketleri üzerinde belirleyici olabilir. Bu nedenle, yatırımcılar hem teknik hem de temel analizleri dikkate alarak bilinçli kararlar vermelidir.

Yatırım Uyarıları:

Çok Kısa Dönem: Nötr

Kısa Dönem: Nötr

Orta Dönem: Nötr

Uzun Dönem: Nötr

biyond

Akıllı kripto yatırımcılarının platformu

Ücretsiz üye ol

biyond beta

Ana Sayfa İndikatörler İşlem Defteri Analiz Portföy Yayınlar Piyasa

Koin ara

Piyasa Genel Skoru

Güçlü Yükseliş Eğilimli
76

Düşük Eğilimli Yükseliş Eğilimli

Bitcoin Genel Bakış

Biyond Atlas
Aşırı Alım
98.54

Grafikte gör >

Vanguard
1D 3D 1W

Grafikte gör >

İşlem Defteri

SUCCESSFUL SHORT DÖNEM Long

	Giriş Fiyatı	Çıkış Fiyatı	Yatırım Getirisi
LINK Chainlink	\$8.11	\$10.62	30.95%

Nathan Batchelor Geçmiş Perf. >

SUCCESSFUL SHORT DÖNEM Long

	Giriş Fiyatı	Çıkış Fiyatı	Yatırım Getirisi
ETH Ethereum	\$1,630	\$1,782	9.33%

Nathan Batchelor Geçmiş Perf. >

İşlem defterine göz at.

Yaklaşan Web Seminerleri

Biyond Hands-on
Aralık 31, Pazar 19:30 - 20:00
Nathan Batchelor [Kaydol](#)

Biyond Deep Dive
Ocak 4, Perşembe 19:30 - 20:00
Nathan Batchelor [Kaydol](#)

Haftalık Video

Tüm Videolar >

Biyond Live
Nathan Batchelor
Passcode: p@i2\$78Rh
1 day ago

Biyond Live Altcoin
Nathan Batchelor
Passcode: \$2Thblvf
5 days ago

Analiz

Günlük Analiz > Haftalık Analiz >

Biyond Daily: ETF News
DAILY 1 day ago
Nathan Batchelor

Biyond Daily: \$44,000 Decision
DAILY 2 days ago
Nathan Batchelor

Bu içerik size Fibabanka ve Biyond (Biyond.com.tr) iş ortaklığı ile sunulmaktadır.