

Günlük Kripto Para Analiz Raporu

26 Ocak 2025

Yasal Uyarı

Biyond Trader LLC, resmî bir kuruluş veya kamu kurumuna kayıtlı değildir. Ana faaliyet alanı araştırma ve veri yayını/paylaşımı olan Biyond, bireysel finansal danışmanlık hizmeti sunmamaktadır. Bu bültende sunulan bilgiler ve yapılan yorumlar yatırım danışmanlığı kapsamında yer almaz. Yatırım danışmanlığı hizmeti, yetkili kuruluşlar tarafından kişilerin risk ve getiri tercihleri dikkate alınarak, kişiye özel sunulmaktadır. Burada yer alan yorumlar ve verilen bilgiler ise eğitim amaçlıdır, haber ve genel niteliktedir. Bu içerikler mali durumunuz ile risk ve getiri tercihlerinize uygun olmayabilir. Bu nedenle, sadece burada yer alan bilgilere dayanılarak yatırım kararı verilmesi beklentilerinize uygun sonuçlar doğurmayabilir.

Genel Piyasa Skoru

Mevcut duyarlılık göstergeleri, piyasanın zayıf yükseliş eğiliminde olduğunu gösteriyor. Değerin 59'da sabit kalması, piyasanın önceki günle aynı tempoda olduğunu teyit ederken, geçen haftaya kıyasla bu artış, yatırımcı güveninin arttığını işaret etmektedir. Ancak, hala tam bir boğa piyasası işareti olmaktan uzak, temkinli olmayı gerektirmektedir.

Gösterge Hakkında

Genel Piyasa Skoru, kripto para piyasasına hakim olan ruh halini yansıtmak üzere tasarlanmış, Korku ve Açgözlülük Endeksine benzer, duyarlılığa dayalı bir metriktir. Solda kırmızı ile gösterilen daha düşük skor, düşüş koşullarını işaret ederken, sağda yeşil ile gösterilen daha yüksek skor, yükseliş piyasası olarak yorumlanmalıdır.

Dönem Endeksi

Dönem Endeksi verilerine göre altcoinlerin Bitcoin'e kıyasla göreceli performansı son 7 günde sabit kalmış görünüyor. İndikatör değeri üzerinde hem bir önceki güne göre hem de geçen haftaya kıyasla herhangi bir değişiklik olmaması, piyasanın bu dönemde ne yönlü ne de hacimsel bir hareketlilik sergilediğine işaret ediyor. Bu durum, yatırımcıların dikkatli olmasını gerektiren bir duraklama döneminin sinyalini verebilir.

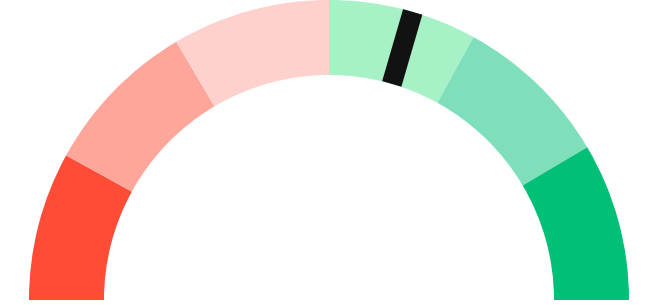
Gösterge Hakkında

Dönem Endeksi, Bitcoin ile altcoinlerin son yedi günlük performanslarını karşılaştıran bir göstergedir. Endeks, altcoinlerin Bitcoin karşısındaki güçlenme veya zayıflama durumunu yüzdesel olarak ifade ederek, yatırımcılara piyasadaki güncel trendi gözlemlene fırsatı sunar.

Genel Piyasa Skoru

Zayıf Yükseliş Eğilimli

59






Dönem Endeksi

Dönem Göreceli Performans




Bitcoin 79%



En Çok Kazananlar

DİJİTAL VARLIK	DEĞİŞİM
 OM Mantra	40.92%
 RUNE THORChain	20.9%
 TAO Bittensor	10.62%

En Çok Kaybedenler

DİJİTAL VARLIK	DEĞİŞİM
 QNT Quant	-1.64%
 XLM Stellar	-2.35%
 BEAMX Beam	-5.59%

Biyond Atlas

Biyond Atlas Endeksi, son günlerde 99.98 seviyesinde olup, hafif bir artış göstererek konsolidasyon bölgesinde yer almaktadır. Yönün artması, fiyat hareketinin kısa vadede düşüş eğilimine girdiğini işaret eder. İndeksin 99.98 değerinde olması, piyasanın orta vadeli olarak nötr, ancak kısa vadeli olarak hafif düşüş eğilimli bir duruş sergileyebileceğini göstermektedir.

[Gösterge hakkında](#)

Vanguard

Vanguard indikatörünün günlük zaman diliminde mavi renk, fiyat hareketinin bir yükseliş eğiliminde olduğunu belirtirken, üç günlük zaman diliminde turuncu renk düşüş eğilimlerini ifade etmektedir. Bu durum kısa vadeli yükseliş eğilimleri mevcutken, orta vadede bir zayıflama veya düzeltme eğilimi olabileceği anlamına geliyor. Haftalık zaman diliminde görülen yeşil renk ise uzun vadede güçlü bir yükseliş trendini destekliyor. Traderlar, kısa vadede dikkatli olup, uzun vadede pozitif momentumdan faydalanmayı düşünebilirler.

[Gösterge hakkında](#)

Firefly Alpha

Bugünkü Firefly Alpha İndikatörü analizimize göre, gösterge 4.13 seviyesinde, hafif bir yükseliş momentumunu işaret ediyor. 'Zayıf Yükseliş Eğilimli' durumu, piyasanın yükselme yönünde ama zayıf bir ivmeye sahip olduğunu gösteriyor. Fiyat artışlarına yönelik tasdik yeşil renkte ve 0.39 fark ile yükselişi destekliyor. Mevcut durumda temkinli iyimserlik önerilir.

[Gösterge hakkında](#)

Bitcoin Genel Bakış

Biyond Atlas makine öğrenimi kullanarak Bitcoin'in yerel aşırı alım ve aşırı satım seviyelerini belirler

Biyond Atlas

Zayıf Düşüş Eğilimli
99.98 ▲ 0.05

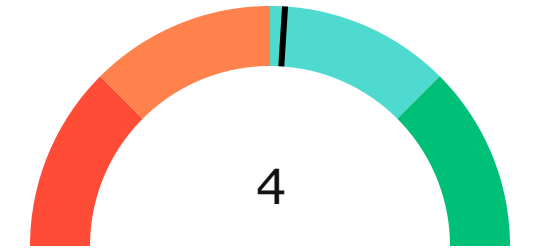
Vanguard

1G 3G 1H

Firefly Alpha

Zayıf Yükseliş Eğilimli

▲ 0.39



Yatırım Fırsatları

DİJİTAL VARLIK	PERİYOD	İŞLEM TARİHİ
SUI Sui	Sat 12h	26 Ocak, 03:00
APT Aptos	Sat 12h	26 Ocak, 03:00
OP Optimism	Sat 12h	26 Ocak, 03:00

Günlük Piyasa Yorumu

Bitcoin (BTC) analizimize başlarken, Biyond Kantitatif Yatırım Çerçevesi'ni ve göstergelerini kullanarak piyasa koşullarını değerlendireceğiz. Biyond Atlas, Vanguard ve Firefly Alpha göstergeleri bu analizde kritik rol oynayacak.

Biyond Atlas verilerine göre, BTC için endeks değeri 99.98 olarak kaydedildi ve üç günlük ortalamanın (99.89) altında bulunuyor. Bu durum, piyasanın yükseliş eğiliminde olduğunu işaret ediyor. Atlas endeksinin momentum ve yükseliş bölgesinde (96 ile 99 arası) yer alması, fiyat hareketinin yukarı yönlü olabileceğini gösteriyor. Ayrıca, Biyond Atlas'ın piyasa değişimlerini öngörebilme yeteneği, yatırımcılara piyasa trendlerini zamanında yakalama fırsatı sunuyor.

Vanguard göstergesi ise haftalık bazda yeşil renkte, bu da güçlü bir yükseliş trendine işaret ediyor. Günlük bazda ise mavi renkte olup, bu durum yükseliş eğilimini destekliyor. Vanguard'ın adaptasyon yeteneği, yatırımcılara kısa ve uzun vadeli trendleri daha iyi izleme imkanı tanıyor. Haftalık mumun yeşil olması, yatırımcıların mevcut pozisyonlarını korumaları gerektiğini ve piyasanın mevcut momentumunu devam ettirme olasılığının yüksek olduğunu gösteriyor.

Firefly Alpha göstergesi ise 4.13 değerinde, bu da hafif bir yükseliş momentumu olduğunu işaret ediyor. Firefly Alpha'nın değerleri, BTC'nin fiyat hareketleri üzerindeki momentumu analiz etmemize yardımcı oluyor. Bu gösterge, piyasa koşullarının olumlu olduğunu ve fiyatların yukarı yönlü hareket etme potansiyeline sahip olduğunu gösteriyor.

Haber akışına baktığımızda, Bitcoin'in olumlu bir ivme kazandığını görüyoruz. Örneğin, "Bitcoin(BTC) Surpasses 105,000 USDT with a 0.17% Increase in 24 Hours" başlıklı haber, BTC'nin son 24 saat içinde %0.17 artışla 105,000 USDT'yi aştığını bildiriyor. Ayrıca, Ohio'nun stratejik Bitcoin rezerv hareketine katılması gibi haberler, Bitcoin'e olan kurumsal ilgiyi artırıyor. Haberlerin duyarlılık puanı 80 civarında, bu da genel olarak olumlu bir piyasa havasını yansıtıyor.

Risk puanı ise 40 civarında, bu da orta seviyede bir risk olduğunu gösteriyor. Potansiyel kazanç puanı ise 70, bu da BTC'nin gelecekteki fiyat hareketleri için olumlu bir potansiyel sunduğunu işaret ediyor.

Biyond Kantitatif Yatırım Çerçevesi'ne göre, mevcut göstergeler ve piyasa koşulları, BTC için uzun vadede boğa eğilimini destekliyor.

Atlas endeksinin üç günlük ortalamanın altında olması ve Vanguard haftalık mumunun yeşil renkte olması, yatırımcıların uzun pozisyonlarını korumaları gerektiğini gösteriyor. Orta vadede ise, Atlas ve Vanguard göstergelerinin uyumlu olması, yatırımcıların güvenle pozisyon açabilecekleri bir ortam sunuyor.

Sonuç olarak, mevcut piyasa koşulları ve Biyond göstergeleri, Bitcoin için olumlu bir görünüm sunuyor. Yatırımcıların, Biyond Kantitatif Yatırım Çerçevesi'ni kullanarak bu fırsatları değerlendirmeleri önerilir. Ancak, her zaman olduğu gibi, piyasa koşullarını yakından takip etmek ve riskleri yönetmek önemlidir.

Yatırım Uyarıları:

Çok Kısa Dönem: Nötr

Kısa Dönem: Nötr

Orta Dönem: Nötr

Uzun Dönem: Al

- **Sinyal Tarihi:** 20 Ocak 2025
- **Giriş Fiyatı:** \$101331.57 **Geçmiş Performans Verileri:**
 - **Başarı Oranı:** 57.44%
 - **Ortalama Kazanç:** 13.05%
 - **Ortalama Kayıp:** 3.82%
 - **Sharpe Oranı:** 5.0

biyond

Akıllı kripto yatırımcılarının platformu

Ücretsiz üye ol

biyond beta

Ana Sayfa İndikatörler İşlem Defteri Analiz Portföy Yayınlar Piyasa

Koin ara

Piyasa Genel Skoru

Güçlü Yükseliş Eğilimli
76

Düşük Eğilimli Yükseliş Eğilimli

Bitcoin Genel Bakış

Biyond Atlas
Aşırı Alım
98.54

Grafikte gör >

Vanguard
1D 3D 1W

Grafikte gör >

İşlem Defteri

SUCCESSFUL SHORT DÖNEM Long

	Giriş Fiyatı	Çıkış Fiyatı	Yatırım Getirisi
LINK Chainlink	\$8.11	\$10.62	30.95%

Nathan Batchelor Geçmiş Perf. >

SUCCESSFUL SHORT DÖNEM Long

	Giriş Fiyatı	Çıkış Fiyatı	Yatırım Getirisi
ETH Ethereum	\$1,630	\$1,782	9.33%

Nathan Batchelor Geçmiş Perf. >

İşlem defterine göz at.

Yaklaşan Web Seminerleri

Biyond Hands-on
Aralık 31, Pazar 19:30 - 20:00
Nathan Batchelor [Kaydol](#)

Biyond Deep Dive
Ocak 4, Perşembe 19:30 - 20:00
Nathan Batchelor [Kaydol](#)

Haftalık Video

Tüm Videolar >

Biyond Live
Nathan Batchelor
Passcode: p@i2\$78Rh
1 day ago

Biyond Live Altcoin
Nathan Batchelor
Passcode: \$2Thblvf
5 days ago

Analiz

Günlük Analiz > Haftalık Analiz >

Biyond Daily: ETF News
DAILY 1 day ago
Nathan Batchelor

Biyond Daily: \$44,000 Decision
DAILY 2 days ago
Nathan Batchelor

Bu içerik size Fibabanka ve Biyond (Biyond.com.tr) iş ortaklığı ile sunulmaktadır.