

Günlük Kripto Para Analiz Raporu

26 Şubat 2025

Yasal Uyarı

Biyond Trader LLC, resmî bir kuruluş veya kamu kurumuna kayıtlı değildir. Ana faaliyet alanı araştırma ve veri yayını/paylaşımı olan Biyond, bireysel finansal danışmanlık hizmeti sunmamaktadır. Bu bültende sunulan bilgiler ve yapılan yorumlar yatırım danışmanlığı kapsamında yer almaz. Yatırım danışmanlığı hizmeti, yetkili kuruluşlar tarafından kişilerin risk ve getiri tercihleri dikkate alınarak, kişiye özel sunulmaktadır. Burada yer alan yorumlar ve verilen bilgiler ise eğitim amaçlıdır, haber ve genel niteliktedir. Bu içerikler mali durumunuz ile risk ve getiri tercihlerinize uygun olmayabilir. Bu nedenle, sadece burada yer alan bilgilere dayanılarak yatırım kararı verilmesi beklentilerinize uygun sonuçlar doğurmayabilir.

Genel Piyasa Skoru

Kripto para piyasasının duyarlılığını ölçen genel gösterge, "Güçlü Düşüş Eğilimli" konumunu korumaktadır. Endeks değeri, sabit kalarak 18 seviyesinde, önceki günün aynı değeriyle uyumlu, ancak geçen haftaki 20 seviyesinin altında kalmıştır. Bu durum, piyasa katılımcıları arasında istikrarlı bir korku ve temkinli tutumun devam ettiğini göstermektedir.

Gösterge Hakkında

Genel Piyasa Skoru, kripto para piyasasına hakim olan ruh halini yansıtmak üzere tasarlanmış, Korku ve Açgözlülük Endeksine benzer, duyarlılığa dayalı bir metriktir. Solda kırmızı ile gösterilen daha düşük skor, düşüş koşullarını işaret ederken, sağda yeşil ile gösterilen daha yüksek skor, yükseliş piyasası olarak yorumlanmalıdır.

Dönem Endeksi

Dönem Endeksi analizine göre, son 7 günlük süreçte altcoinler Bitcoin'e kıyasla belirgin bir hareketlilik göstermemiş, indeks 79'da sabit kalmıştır. Bitcoin'in üstün performansı, altcoinlerin göreceli olarak daha zayıf bir performans sergilediğini işaret eder. Bu durum, yatırımcılarda Bitcoin'e yönelim ya da altcoin piyasasında temkinli bir bekleyiş olduğunu gösterebilir. Belirgin bir değişim olmaması, piyasanın hâlâ dengede kalma eğiliminde olduğunu gösteriyor.

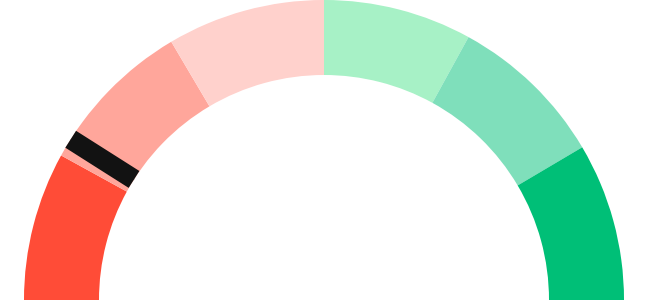
Gösterge Hakkında

Dönem Endeksi, Bitcoin ile altcoinlerin son yedi günlük performanslarını karşılaştıran bir göstergedir. Endeks, altcoinlerin Bitcoin karşısındaki güçlenme veya zayıflama durumunu yüzdesel olarak ifade ederek, yatırımcılara piyasadaki güncel trendi gözlemlene fırsatı sunar.

Genel Piyasa Skoru

Güçlü Düşüş Eğilimli

18






Dönem Endeksi

Dönem Göreceli Performans


Bitcoin 79%



En Çok Kazananlar

DİJİTAL VARLIK	DEĞİŞİM
 RUNE THORChain	21.33%
 MKR Maker	21.02%
 LPT Livepeer	20.30%

En Çok Kaybedenler

DİJİTAL VARLIK	DEĞİŞİM
 GLM Golem	-2.37%
 PAXG PAX Gold	-1.38%
 RAY Raydium	-0.04%

Biyond Atlas

Biyond Atlas Endeksi 101.71 değerine yükselmiş olup, "Cazip" kırmızı bölgesinde artan yön ile yer almaktadır. Bu artış, kısa vadeli düşüş eğilimini belirginleştirirken, orta vadede hafif bir düşüş eğilimi görülmektedir. Uzun vadede nötr eğilim ile piyasanın dikkatlice izlenmesi gerekmektedir. Bu konumda traderlar kısa vadede risklerini yönetmelidir.

[Gösterge hakkında](#)

Vanguard

Vanguard indikatörü, kripto piyasasında mevcut trendin hala düşüş eğiliminde olduğunu işaret ediyor. Günlük grafik kırmızı renkte ve piyasada güçlü bir düşüş trendi hakim. Üç günlük ve haftalık grafiklerdeki turuncu renk, devam eden hafif düşüş eğilimini gösteriyor. Bu veriler, yatırımcıların piyasa hareketlerine karşı önlem almasının önemli olduğunu vurguluyor.

[Gösterge hakkında](#)

Firefly Alpha

Firefly Alpha İndikatörü, -76.21 değeriyle belirgin bir düşüş momentumuna işaret ediyor. Göstergenin "Güçlü Düşüş Eğilimli (Strongly Bearish)" durumu, piyasada baskının arttığını gösteriyor. Ancak, 23.79'luk pozitif değişim, momentumda hafif bir yavaşlama olabileceğine işaret ediyor. Yine de genel anlamda düşüş baskısı hakim, yatırımcılar risk yönetimine odaklanmalı.

[Gösterge hakkında](#)

Bitcoin Genel Bakış

Biyond Atlas makine öğrenimi kullanarak Bitcoin'in yerel aşırı alım ve aşırı satım seviyelerini belirler

Biyond Atlas

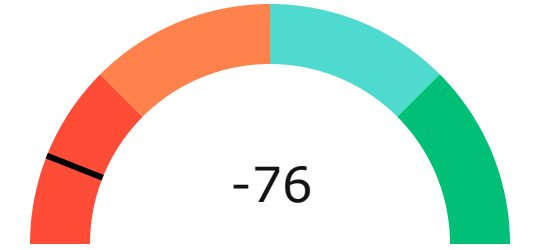
Düşüş Eğilimli
101.71 ▲ 0.12

Vanguard




1G 3G 1H

Firefly Alpha

Güçlü Düşüş Eğilimli
▲ 23.79



Yatırım Fırsatları

DİJİTAL VARLIK	PERİYOD	İŞLEM TARİHİ
 DOGE Dogecoin	Sat 3d	24 Şubat, 03:00
 CHZ Chiliz	Sat 3d	24 Şubat, 03:00
 MATIC Polygon	Sat 3d	8 Eylül, 03:00

Günlük Piyasa Yorumu

Bitcoin (BTC) has recently experienced a significant downturn, dropping to \$86,000 amidst its largest-ever day of spot ETF selling since multiple ETFs launched last year. This sell-off is attributed to hackers from Bybit liquidating their Bitcoin assets. The current market sentiment is heavily influenced by fear, as reflected by the Crypto Fear & Greed Index showing substantial capitulation.

Nathan Batchelor, Biyond's head trader, suggests that while the bottom isn't confirmed, it's nearing. The Biyond Atlas indicator, which inversely correlates with price movements, has risen sharply, nearing the high-probability zone of 102.25 to 105, indicating extreme oversold conditions. This suggests a potential local market bottom, with an accuracy rate of 90% historically.

The Vanguard indicator currently shows an orange weekly candle, indicating a bearish inclination across multiple timeframes, including 4-hour, 8-hour, 12-hour, and daily periods. This aligns with the Biyond Atlas, which is above 100.6 but below its three-day average, further supporting a neutral long-term conviction. The Firefly Alpha indicator, showing a barometer of -76.21, suggests bearish momentum, albeit less severe than the previous day's -100.

In the medium term, Biyond's Quantitative Framework advises caution. The alignment of Biyond Atlas and Vanguard indicators suggests a neutral stance, as both indicators are in bearish regions with the Atlas index decreasing. This indicates potential for a rebound, but traders should remain cautious until more definitive signals emerge.

Short-term analysis presents a mildly bearish outlook. Despite the Biyond Atlas indicating oversold conditions, the Vanguard's red daily candle suggests continued bearish pressure. The market could test support levels at \$85,000 to \$84,000, as highlighted by Nathan Batchelor's analysis. However, the potential for a rebound exists if the market dynamics shift, particularly if the Long vs. Short ratio on Binance unwinds, potentially triggering a reversal towards \$96,000.

Recent news highlights ongoing concerns, such as Bitcoin ETF outflows and allegations of Bitcoin-linked money laundering. These factors contribute to market uncertainty and could influence investor sentiment. Investors should remain vigilant, monitoring key support levels and market signals.

Additionally, the Pi Cycle Top indicator suggests that we are far from a market top, providing some reassurance for long-term holders.

In conclusion, while Bitcoin faces significant bearish pressure, indicators suggest a potential bottom is forming. The Biyond Quantitative Framework emphasizes the importance of aligning indicators for more accurate predictions, advising caution in the current volatile environment. As always, maintaining a long-term perspective and zooming out to view the broader market trends is crucial for navigating these turbulent times.

Investment Alerts:

Very Short Term: Neutral

Short Term: Neutral

Medium Term: Neutral

Long Term: Neutral

biyond

Akıllı kripto yatırımcılarının platformu

Ücretsiz üye ol

biyond beta

Ana Sayfa İndikatörler İşlem Defteri Analiz Portföy Yayınlar Piyasa

Koin ara

Piyasa Genel Skoru

Güçlü Yükseliş Eğilimli
76

Düşük Eğilimli Yükseliş Eğilimli

Bitcoin Genel Bakış

Biyond Atlas
Aşırı Alım
98.54

Grafikte gör >

Vanguard
1D 3D 1W

Grafikte gör >

İşlem Defteri

SUCCESSFUL SHORT DÖNEM Long

	Giriş Fiyatı	Çıkış Fiyatı	Yatırım Getirisi
LINK Chainlink	\$8.11	\$10.62	30.95%

Nathan Batchelor Geçmiş Perf. >

SUCCESSFUL SHORT DÖNEM Long

	Giriş Fiyatı	Çıkış Fiyatı	Yatırım Getirisi
ETH Ethereum	\$1,630	\$1,782	9.33%

Nathan Batchelor Geçmiş Perf. >

İşlem defterine göz at.

Yaklaşan Web Seminerleri

Biyond Hands-on
Aralık 31, Pazar 19:30 - 20:00
Nathan Batchelor [Kaydol](#)

Biyond Deep Dive
Ocak 4, Perşembe 19:30 - 20:00
Nathan Batchelor [Kaydol](#)

Haftalık Video

Tüm Videolar >

Biyond Live
Nathan Batchelor
Passcode: p@i2\$78Rh
1 day ago

Biyond Live Altcoin
Nathan Batchelor
Passcode: \$2Thblvf
5 days ago

Analiz

Günlük Analiz > Haftalık Analiz >

Biyond Daily: ETF News
DAILY 1 day ago
Nathan Batchelor

Biyond Daily: \$44,000 Decision
DAILY 2 days ago
Nathan Batchelor

Bu içerik size Fibabanka ve Biyond (Biyond.com.tr) iş ortaklığı ile sunulmaktadır.