

Günlük Kripto Para Analiz Raporu

26 Mart 2025

Yasal Uyarı

Biyond Trader LLC, resmî bir kuruluş veya kamu kurumuna kayıtlı değildir. Ana faaliyet alanı araştırma ve veri yayını/paylaşımı olan Biyond, bireysel finansal danışmanlık hizmeti sunmamaktadır. Bu bültende sunulan bilgiler ve yapılan yorumlar yatırım danışmanlığı kapsamında yer almaz. Yatırım danışmanlığı hizmeti, yetkili kuruluşlar tarafından kişilerin risk ve getiri tercihleri dikkate alınarak, kişiye özel sunulmaktadır. Burada yer alan yorumlar ve verilen bilgiler ise eğitim amaçlıdır, haber ve genel niteliktedir. Bu içerikler mali durumunuz ile risk ve getiri tercihlerinize uygun olmayabilir. Bu nedenle, sadece burada yer alan bilgilere dayanılarak yatırım kararı verilmesi beklentilerinize uygun sonuçlar doğurmayabilir.

Genel Piyasa Skoru

Göstergenin mevcut değeri 19, piyasanın "Güçlü Düşüş Eğilimli" bir ruh hali içinde olduğunu gösteriyor. Önceki güne göre hafif bir artış yaşansa da (17'den 19'a), haftalık bazdaki yükseliş (14'ten 19'a) satış baskısının hala güçlü olduğunu belirtir. Mevcut duyarlılık, yatırımcıların güvenini zayıflatmakta, piyasanın risk iştahında azalma meydana gelmektedir.

Gösterge Hakkında

Genel Piyasa Skoru, kripto para piyasasına hakim olan ruh halini yansıtmak üzere tasarlanmış, Korku ve Açgözlülük Endeksine benzer, duyarlılığa dayalı bir metriktir. Solda kırmızı ile gösterilen daha düşük skor, düşüş koşullarını işaret ederken, sağda yeşil ile gösterilen daha yüksek skor, yükseliş piyasası olarak yorumlanmalıdır.

Dönem Endeksi

Dönem endeksi, altcoinlerin Bitcoin'e kıyasla göreceli performansını 7 günlük dönemde sabit göstermektedir. Bitcoin için endeks değeri, son 7 gün boyunca değişmemiştir. Bu durum, altcoinlerin performansında Bitcoin'e göre herhangi bir iyileşme ya da düşüş olmadığını işaret eder. Piyasada dengeli bir seyir gözlemleniyor olabilir.

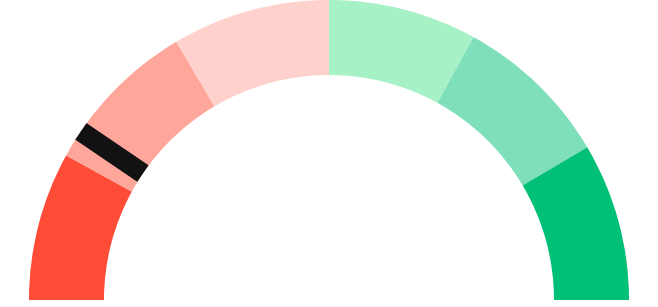
Gösterge Hakkında

Dönem Endeksi, Bitcoin ile altcoinlerin son yedi günlük performanslarını karşılaştıran bir göstergedir. Endeks, altcoinlerin Bitcoin karşısındaki güçlenme veya zayıflama durumunu yüzdesel olarak ifade ederek, yatırımcılara piyasadaki güncel trendi gözlemlene fırsatı sunar.

Genel Piyasa Skoru

Güçlü Düşüş Eğilimli

19






Dönem Endeksi

Dönem Göreceli Performans




Bitcoin 79%



En Çok Kazananlar

DİJİTAL VARLIK	DEĞİŞİM
 RSR Reserve Rights	16.6%
 SUPER PeerMe SUPER	14.96%
 BNX BinaryX	14.12%

En Çok Kaybedenler

DİJİTAL VARLIK	DEĞİŞİM
 GMX GMX	-3.25%
 SLF Self Chain	-3.91%
 CAKE PancakeSwap	-7.95%

Biyond Atlas

Biyond Atlas göstergesine göre mevcut endeks değeri 101.49 ile "Cazip" bölgesi içindedir ve endeks günlük bazda 0.06 düşerek azalan bir eğilim göstermektedir. Bu durum, kısa vadede hafif artış eğilimi, orta vadede güçlü artış eğilimi ve uzun vadede artış eğilimi göstermektedir. Kısa vadede yükseliş sinyalleri alınsa bile, mevcut düşüş eğilimine dikkat edilmelidir.

[Gösterge hakkında](#)

Vanguard

Vanguard indikatörünün 1 günlük periyotta mavi olması, kısa vadede piyasanın yükseliş eğiliminde olduğunu göstermekte. 3 günlük ve 1 haftalık periyotlarda ise turuncu renk, trendin daha uzun vadede bir miktar zayıfladığını ve düşüş eğilimine dönebileceğini işaret ediyor. Bu nedenle, yatırımcıların kısa vadeli pozitif momentum ile orta vadeli dikkatli olmaları önerilir.

[Gösterge hakkında](#)

Firefly Alpha

Firefly Alpha İndikatörü, 23.2 seviyesinde bulunarak zayıf bir yükseliş eğilimi gösteriyor. İndikatördeki -10.27'lik fark, ivmenin azaldığına ve potansiyel bir momentum kaybına işaret ediyor. Mevcut durumun yeşil renkle temsil edilmesi, kısa vadede yukarı yönlü bir hareket beklentisini korurken, kırmızı fark göstergesi dikkatli olunması gerektiğini belirtiyor.

[Gösterge hakkında](#)

Bitcoin Genel Bakış

Biyond Atlas makine öğrenimi kullanarak Bitcoin'in yerel aşırı alım ve aşırı satım seviyelerini belirler

Biyond Atlas

Güçlü Yükseliş Eğilimli
101.49 ▼ -0.06

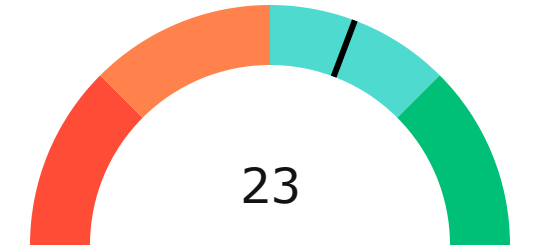
Vanguard

1G 3G 1H

Firefly Alpha

Zayıf Yükseliş Eğilimli

▼ -10.27



Yatırım Fırsatları

DİJİTAL VARLIK	PERİYOD	İŞLEM TARİHİ	
BCH Bitcoin Cash	Sat	1w	24 Mart, 03:00
PAXG PAX Gold	Al	1w	24 Mart, 03:00

Günlük Piyasa Yorumu

Bitcoin (BTC) piyasası şu anda oldukça karmaşık bir yapıya sahip ve dikkatle izlenmesi gereken birçok faktör bulunuyor. Biyond Kantitatif Yatırım Çerçevesi, Biyond Atlas, Vanguard ve Firefly Alpha gibi göstergeler, yatırımcılara bu karmaşık piyasada rehberlik edebilir.

Biyond Atlas endeksi, Bitcoin için 101.49 seviyesinde ve son üç gün boyunca bu değer hafif bir düşüş trendi gösteriyor. Bu, Biyond Atlas'ın fiyat hareketi ile ters orantılı olduğu göz önüne alındığında, Bitcoin fiyatında potansiyel bir yükseliş eğilimine işaret edebilir. Ancak, endeks hala 100.6 ile 102.25 arasında yer aldığından, piyasanın konsolidasyon bölgesinde olduğunu ve fiyatın henüz net bir yön belirlemediğini söyleyebiliriz.

Vanguard göstergesi ise haftalık bazda turuncu renkte ve bu da düşüş eğilimini işaret ediyor. Bu durum, yatırımcıların uzun vadeli pozisyonlar için temkinli olmaları gerektiğini gösteriyor. Vanguard'ın günlük ve üç günlük mumları da turuncu ve mavi renkte, bu da kısa vadede belirsiz bir piyasa yapısına işaret ediyor.

Firefly Alpha göstergesi, BTC için 23.19 seviyesinde ve son günlerde düşüş göstermiş. Bu, düşüş momentumunun azaldığını ve potansiyel bir toparlanma olasılığını işaret ediyor olabilir. Ancak, Firefly Alpha'nın 100 üzerinden 23.19 seviyesinde olması, hala zayıf bir yükseliş momentumu olduğunu gösteriyor.

Piyasa duyarlılığına baktığımızda, haberlerde Bitcoin'in 88.000 doları geçtiği ve perakende yatırımcılar arasında iyimserliğin arttığı belirtiliyor. Ancak, bu iyimserliğin aşırı alım bölgesine geçişi tetikleyip tetiklemeyeceği konusunda dikkatli olunmalı. Haberler, aynı zamanda Bitcoin'in 32 milyar dolarlık açık pozisyon kaydettiğini ve bu durumun potansiyel bir düşüşü tetikleyebileceğini öne sürüyor.

Biyond Kantitatif Yatırım Çerçevesi'ne göre, Biyond Atlas endeksi 100.6 ile 102.25 arasında ve üç günlük ortalamasının altında olduğunda ve Vanguard haftalık rengi turuncu olduğunda genel kanaat nötrdür. Bu, yatırımcıların mevcut piyasa koşullarında temkinli olmaları gerektiğini ve net bir pozisyon almadan önce daha fazla piyasa verisi beklemelerinin faydalı olabileceğini gösteriyor.

Sonuç olarak, Bitcoin yatırımcıları için mevcut piyasa durumunda dikkatli olmak önemli. Biyond gösterge verileri, şu anda piyasanın belirsiz bir yapıda olduğunu ve net bir yön belirlemek için daha fazla veri ve analiz gerektiğini gösteriyor.

Yatırımcıların, Biyond Atlas ve Vanguard göstergelerini dikkatle izlemeleri ve piyasa koşullarına göre stratejilerini esnek bir şekilde ayarlamaları önerilir. Bu şekilde, potansiyel fiyat dalgalanmalarına karşı daha iyi bir koruma sağlayabilirler.

Yatırım Uyarıları:

Çok Kısa Dönem: Nötr

Kısa Dönem: Nötr

Orta Dönem: Nötr

Uzun Dönem: Nötr

biyond

Akıllı kripto yatırımcılarının platformu

Ücretsiz üye ol

biyond beta

Ana Sayfa İndikatörler İşlem Defteri Analiz Portföy Yayınlar Piyasa

Koin ara

Piyasa Genel Skoru

Güçlü Yükseliş Eğilimli
76

Düşük Eğilimli Yükseliş Eğilimli

Bitcoin Genel Bakış

Biyond Atlas
Aşırı Alım
98.54

Grafikte gör >

Vanguard
1D 3D 7D

Grafikte gör >

İşlem Defteri

SUCCESSFUL SHORT DÖNEM Long

	Giriş Fiyatı	Çıkış Fiyatı	Yatırım Getirisi
LINK Chainlink	\$8.11	\$10.62	30.95%

Nathan Batchelor Geçmiş Perf. >

SUCCESSFUL SHORT DÖNEM Long

	Giriş Fiyatı	Çıkış Fiyatı	Yatırım Getirisi
ETH Ethereum	\$1,630	\$1,782	9.33%

Nathan Batchelor Geçmiş Perf. >

İşlem defterine göz at.

Yaklaşan Web Seminerleri

Biyond Hands-on
Aralık 31, Pazar 19:30 - 20:00
Nathan Batchelor [Kaydol](#)

Biyond Deep Dive
Ocak 4, Perşembe 19:30 - 20:00
Nathan Batchelor [Kaydol](#)

Haftalık Video

Tüm Videolar >

Biyond Live
Nathan Batchelor
Passcode: p@i2\$78Rh
1 day ago

Biyond Live Altcoin
Nathan Batchelor
Passcode: \$2Thblvf
5 days ago

Analiz

Günlük Analiz > Haftalık Analiz >

Biyond Daily: ETF News
DAILY 1 day ago
Nathan Batchelor

Biyond Daily: \$44,000 Decision
DAILY 2 days ago
Nathan Batchelor

Bu içerik size Fibabanka ve Biyond (Biyond.com.tr) iş ortaklığı ile sunulmaktadır.