

Günlük Kripto Para Analiz Raporu

27 Ocak 2025

Yasal Uyarı

Biyond Trader LLC, resmî bir kuruluş veya kamu kurumuna kayıtlı değildir. Ana faaliyet alanı araştırma ve veri yayını/paylaşımı olan Biyond, bireysel finansal danışmanlık hizmeti sunmamaktadır. Bu bültende sunulan bilgiler ve yapılan yorumlar yatırım danışmanlığı kapsamında yer almaz. Yatırım danışmanlığı hizmeti, yetkili kuruluşlar tarafından kişilerin risk ve getiri tercihleri dikkate alınarak, kişiye özel sunulmaktadır. Burada yer alan yorumlar ve verilen bilgiler ise eğitim amaçlıdır, haber ve genel niteliktedir. Bu içerikler mali durumunuz ile risk ve getiri tercihlerinize uygun olmayabilir. Bu nedenle, sadece burada yer alan bilgilere dayanılarak yatırım kararı verilmesi beklentilerinize uygun sonuçlar doğurmayabilir.

Genel Piyasa Skoru

Genel Piyasa Skoru, önceki güne göre düşüş göstererek 53 seviyesine gerilemiş, ancak geçen haftaya kıyasla hala daha güçlü bir konumda bulunmaktadır. "Zayıf Yükseliş Eğilimli" olan bu durum, piyasada belirli bir belirsizlik olduğunu, ancak hafif bir iyimserlik havasının varlığını koruduğunu işaret etmektedir. Potansiyel yatırımcılar, kısa vadeli dalgalanmalara karşı dikkatli olmalıdır.

Gösterge Hakkında

Genel Piyasa Skoru, kripto para piyasasına hakim olan ruh halini yansıtmak üzere tasarlanmış, Korku ve Açgözlülük Endeksine benzer, duyarlılığa dayalı bir metriktir. Solda kırmızı ile gösterilen daha düşük skor, düşüş koşullarını işaret ederken, sağda yeşil ile gösterilen daha yüksek skor, yükseliş piyasası olarak yorumlanmalıdır.

Dönem Endeksi

Altcoinlerin Bitcoin karşısında göreceli performansını ölçen Dönem Endeksi son 7 gün boyunca sabit kaldı. Endeksin 79 seviyesinde değişmeden kalması, bu dönemde altcoinlerin Bitcoin ile benzer performans sergilediğini göstermektedir. Hareketin sınırlı kalmış olması, yatırımcıların dikkat etmesi gereken bir durgunluğa işaret edebilir.

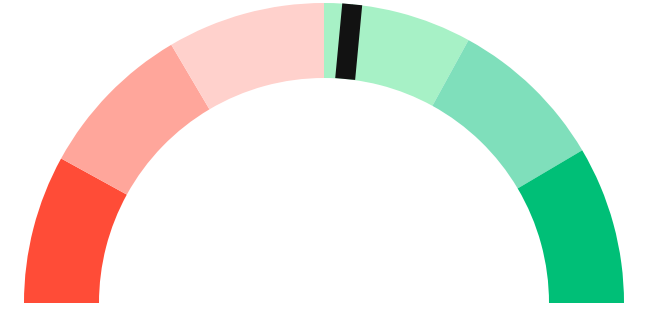
Gösterge Hakkında

Dönem Endeksi, Bitcoin ile altcoinlerin son yedi günlük performanslarını karşılaştıran bir göstergedir. Endeks, altcoinlerin Bitcoin karşısındaki güçlenme veya zayıflama durumunu yüzdesel olarak ifade ederek, yatırımcılara piyasadaki güncel trendi gözlemlene fırsatı sunar.

Genel Piyasa Skoru

Zayıf Yükseliş Eğilimli

53






Dönem Endeksi




Dönem Göreceli Performans
Bitcoin 79%



En Çok Kazananlar

DİJİTAL VARLIK	DEĞİŞİM
 JUP Jupiter	7.17%
 TAO Bittensor	3.4%
 MATIC Polygon	0.0%

En Çok Kaybedenler

DİJİTAL VARLIK	DEĞİŞİM
 PEPE Pepe	-14.03%
 ENA Ethena	-14.5%
 OP Optimism	-15.11%

Biyond Atlas

Biyond Atlas Endeksi, Őu anda 100.07 ile konsolidasyon blgesinde yer alıyor ve endeksin yn artıyor. Bu da kısa vadede hafif dŐŐ eęilimini iŐaret eder. Temel direnç ve destek seviyeleri saęlanana kadar belirsizlięin devam etmesi beklenebilir. Orta vadede dŐŐ eęilimi ne ıkıyor. Uzun vadede ise tarafsız bir grnm hakim.

[Gsterge hakkında](#)

Vanguard

Vanguard İndikatr, Őu anda kısa vadede (1D ve 3D) dŐŐ eęilimi gsterirken (turuncu), uzun vadede (1W) gçl bir ykseliŐ trendine iŐaret etmektedir (yeŐil). Bu durum, kısa vadeli dalgalanmalara raęmen, haftalık perspektifte piyasalarda olumlu bir momentumun hakim olduęunu gsteriyor olabilir. Yatırımcılar, kısa vadeli volatilitiyi gz nnde bulundurarak daha uzun vadeli trendleri deęerlendirerek strateji geliŐtirebilirler.

[Gsterge hakkında](#)

Firefly Alpha

Firefly Alpha gstergesi, mevcut verilerle -25.24 deęeriyle zayıf bir dŐŐ eęilimi gstermektedir. Deęerin negatif olması dŐŐ momentumuna iŐaret ederken, deęer farkının pozitif olması (-25.24'ten -8.52'ye) fiyat hareketinde bir miktar toparlanma potansiyeline iŐaret edebilir. Ancak genel eęilim hala dŐŐ ynnde, yatırımcıların dikkatli olması nemlidir.

[Gsterge hakkında](#)

Bitcoin Genel BakıŐ

Biyond Atlas makine ęrenimi kullanarak Bitcoin'in yerel aŐırı alım ve aŐırı satım seviyelerini belirler

Biyond Atlas

Zayıf DŐŐ Eęilimli
100.07 ▲ 0.09

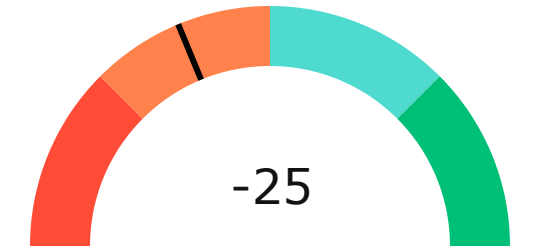
Vanguard



Firefly Alpha

Zayıf DŐŐ Eęilimli

▲ 16.72



Yatırım Fırsatları

DİJİTAL VARLIK	PERİYOD	İŐLEM TARİHİ
SUI Sui	Sat 12h	27 Ocak, 03:00
APT Aptos	Sat 12h	27 Ocak, 03:00
ID Everest	Sat 12h	27 Ocak, 03:00

Günlük Piyasa Yorumu

Bitcoin (BTC) piyasası, son dönemde önemli bir volatilité sergiliyor. Biyond'un sunduđu analiz araçları ve göstergeleri, bu dinamik piyasa koşullarını anlamak ve yatırım kararlarını optimize etmek için kritik öneme sahip. Özellikle Biyond Atlas, Vanguard ve Firefly Alpha göstergeleri, BTC'nin kısa, orta ve uzun vadeli trendlerini değerlendirmek için eşsiz içgörüler sunuyor.

Son verilere göre, Biyond Atlas endeksi 26 Ocak 2025 itibarıyla 100.068 seviyesinde. Bu, endeksin konsolidasyon bölgesinde olduğunu ve fiyat hareketlerinin henüz belirgin bir yön kazanmadığını gösteriyor. Atlas endeksinin son üç günlük ortalamasının altında seyretmesi, fiyatın yukarı yönlü bir eğilim gösterebileceğine işaret ediyor. Ancak, bu durumun doğrulanması için diğer göstergelerle desteklenmesi önemlidir.

Vanguard göstergesi, haftalık bazda yeşil renkte, yani güçlü bir yükseliş trendine işaret ediyor. Ancak 4 saatlik ve 8 saatlik mumlar kırmızı, 12 saatlik ve 1 günlük mumlar ise turuncu renkte. Bu, kısa vadeli bir düşüş eğilimi olabileceğini, ancak haftalık bazda genel trendin hala yükseliş yönünde olduğunu gösteriyor. Orta ve uzun vadeli yatırımcılar için, Vanguard'ın haftalık yeşil mumları, mevcut pozisyonlarını koruma veya artırma yönünde bir sinyal olabilir.

Firefly Alpha göstergesi ise -25.237 seviyesinde, bu da düşüş momentumunun hakim olduğunu belirtiyor. Ancak, önceki gün -41.955 olan değer üzerine çıkmış olması, düşüş momentumunun zayıfladığını ve potansiyel bir toparlanmanın başlayabileceğini gösterebilir.

Haber duyarlılığı açısından, Bitcoin'e yönelik genel duyarlılık karışık. Bazı haberler, BTC'nin 100.000 dolar seviyesinin üzerinde kalması durumunda daha yüksek seviyelere çıkabileceğini öne sürerken, diğerleri potansiyel bir ayı piyasasına dikkat çekiyor. Bu karışık duyarlılık, yatırımcıların dikkatli olmasını ve piyasa koşullarını yakından takip etmesini gerektiriyor.

Biyond Kantitatif Yatırım Çerçevesi'ne göre, mevcut veriler ışığında Bitcoin için genel kanaat nötrdür. Biyond Atlas'ın konsolidasyon bölgesinde olması ve Firefly Alpha'nın düşüş momentumunu işaret etmesi, yatırımcıların temkinli olmasını gerektiriyor. Ancak, Vanguard'ın haftalık yeşil mumu, uzun vadeli yatırımcılar için umut verici bir işaret olabilir.

Özetle, Bitcoin piyasası şu an belirsizliklerle dolu.

Yatırımcılar, Biyond Atlas ve Vanguard göstergelerinin yanı sıra Firefly Alpha'nın sağladığı momentum verilerini dikkate alarak stratejilerini şekillendirmelidir. Özellikle, kısa vadeli volatilitéye rağmen, uzun vadeli trendlerin daha güçlü bir yükseliş eğilimi gösterebileceği göz önünde bulundurulmalıdır. Bu süreçte, piyasa duyarlılığı ve makroekonomik gelişmelerin etkilerini de yakından izlemek önem arz etmektedir.

Yatırım Uyarıları:

Çok Kısa Dönem: Nötr

Kısa Dönem: Nötr

Orta Dönem: Nötr

Uzun Dönem: Al

- **Sinyal Tarihi:** 27 Ocak 2025
- **Giriş Fiyatı:** \$102620.0 **Geçmiş Performans Verileri:**
 - **Başarı Oranı:** 57.44%
 - **Ortalama Kazanç:** 13.05%
 - **Ortalama Kayıp:** 3.82%
 - **Sharpe Oranı:** 5.0

biyond

Akıllı kripto yatırımcılarının platformu

Ücretsiz üye ol

biyond beta

Ana Sayfa İndikatörler İşlem Defteri Analiz Portföy Yayınlar Piyasa

Koin ara

Piyasa Genel Skoru

Güçlü Yükseliş Eğilimli
76

Düşük Eğilimli Yükseliş Eğilimli

Bitcoin Genel Bakış

Biyond Atlas
Aşırı Alım
98.54

Grafikte gör >

Vanguard
1D 3D 1W

Grafikte gör >

İşlem Defteri

SUCCESSFUL SHORT DÖNEM Long

	Giriş Fiyatı	Çıkış Fiyatı	Yatırım Getirisi
LINK Chainlink	\$8.11	\$10.62	30.95%

Nathan Batchelor Geçmiş Perf. >

SUCCESSFUL SHORT DÖNEM Long

	Giriş Fiyatı	Çıkış Fiyatı	Yatırım Getirisi
ETH Ethereum	\$1,630	\$1,782	9.33%

Nathan Batchelor Geçmiş Perf. >

İşlem defterine göz at.

Yaklaşan Web Seminerleri

Biyond Hands-on
Aralık 31, Pazar 19:30 - 20:00
Nathan Batchelor [Kaydol](#)

Biyond Deep Dive
Ocak 4, Perşembe 19:30 - 20:00
Nathan Batchelor [Kaydol](#)

Haftalık Video

Tüm Videolar >

Biyond Live
Nathan Batchelor
Passcode: p@i2\$78Rh
1 day ago

Biyond Live Altcoin
Nathan Batchelor
Passcode: \$2Thblvf
5 days ago

Analiz

Günlük Analiz > Haftalık Analiz >

Biyond Daily: ETF News
DAILY 1 day ago
Nathan Batchelor

Biyond Daily: \$44,000 Decision
DAILY 2 days ago
Nathan Batchelor

Bu içerik size Fibabanka ve Biyond (Biyond.com.tr) iş ortaklığı ile sunulmaktadır.