

Günlük Kripto Para Analiz Raporu

27 Şubat 2025

Yasal Uyarı

Biyond Trader LLC, resmî bir kuruluş veya kamu kurumuna kayıtlı değildir. Ana faaliyet alanı araştırma ve veri yayını/paylaşımı olan Biyond, bireysel finansal danışmanlık hizmeti sunmamaktadır. Bu bültende sunulan bilgiler ve yapılan yorumlar yatırım danışmanlığı kapsamında yer almaz. Yatırım danışmanlığı hizmeti, yetkili kuruluşlar tarafından kişilerin risk ve getiri tercihleri dikkate alınarak, kişiye özel sunulmaktadır. Burada yer alan yorumlar ve verilen bilgiler ise eğitim amaçlıdır, haber ve genel niteliktedir. Bu içerikler mali durumunuz ile risk ve getiri tercihlerinize uygun olmayabilir. Bu nedenle, sadece burada yer alan bilgilere dayanılarak yatırım kararı verilmesi beklentilerinize uygun sonuçlar doğurmayabilir.

Genel Piyasa Skoru

Piyasa değerlendirme göstergesi, "Güçlü Düşüş Eğilimli" seyrine devam etmektedir. Endeks değeri 15'e gerileyerek, önceki günün 18 seviyesinin ve geçen haftanın 19 seviyesinin altına düştü. Bu düşüş, piyasa katılımcıları arasında giderek artan bir kuşku ve belirsizlik duygusunun hakim olduğunu göstermektedir. Kripto para yatırımcıları, olası riskler karşısında daha temkinli davranabilir.

Gösterge Hakkında

Genel Piyasa Skoru, kripto para piyasasına hakim olan ruh halini yansıtmak üzere tasarlanmış, Korku ve Açgözlülük Endeksine benzer, duyarlılığa dayalı bir metriktir. Solda kırmızı ile gösterilen daha düşük skor, düşüş koşullarını işaret ederken, sağda yeşil ile gösterilen daha yüksek skor, yükseliş piyasası olarak yorumlanmalıdır.

Dönem Endeksi

Dönem Endeksi analizine göre, altcoinlerin son 7 günlük performansı, Bitcoin karşısında durağan kalmıştır. 79 seviyesinde sabit seyreden indeks, altcoinlerin Bitcoin'e kıyasla belirgin bir hareketlilik sergilemediğine işaret ediyor. Bu durum, yatırımcıların Bitcoin'i daha güvenli liman olarak gördüğünü ve altcoinlerin dikkatli bir izlemeye tabi tutulduğunu gösteriyor. Piyaraların hala dengede kaldığı anlaşılmaktadır.

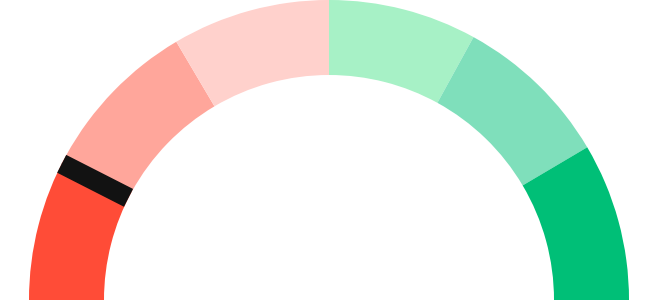
Gösterge Hakkında

Dönem Endeksi, Bitcoin ile altcoinlerin son yedi günlük performanslarını karşılaştıran bir göstergedir. Endeks, altcoinlerin Bitcoin karşısındaki güçlenme veya zayıflama durumunu yüzdesel olarak ifade ederek, yatırımcılara piyasadaki güncel trendi gözlemlene fırsatı sunar.

Genel Piyasa Skoru

Güçlü Düşüş Eğilimli

15






Dönem Endeksi

Dönem Göreceli Performans




Bitcoin 79%



En Çok Kazananlar

DİJİTAL VARLIK	DEĞİŞİM
 BNX BinaryX	11.90%
 ZEC Zcash	9.47%
 OP Optimism	8.31%

En Çok Kaybedenler

DİJİTAL VARLIK	DEĞİŞİM
 ETH Ethereum	-6.80%
 WBETH Wrapped Beacon ETH	-6.80%
 RONIN Ronin	-6.05%

Biyond Atlas

Biyond Atlas Endeksi 101.88 seviyesine yükselmiş ve "Cazip" kırmızı bölgesinde yer almaktadır. Bu yükseliş, kısa vadede belirgin bir düşüş eğilimi gösterirken; orta vadede hafif bir düşüş eğilimi söz konusudur. Uzun vadede nötr eğilim devam etmektedir. Piyasanın bu tonda gitmesi traderların dikkatli olmasını ve kısa vadeli stratejilerini dikkatlice ayarlamalarını gerektirmektedir.

[Gösterge hakkında](#)

Vanguard

Vanguard indikatörü analizimize göre, kripto piyasasında düşüş eğilimi devam etmekte. Günlük ve üç günlük grafiklerin kırmızı, haftalık grafiğin ise turuncu olarak belirlenmesi, piyasada güçlü bir düşüş trendinin sürdüğünü göstermektedir. Bu durum, uzun vadeli yatırımcılar için risk yönetiminin önemini vurgularken, kısa vadeli traderlar için dikkatli olunması gerektiğine işaret eder.

[Gösterge hakkında](#)

Firefly Alpha

Firefly Alpha İndikatörü güncel olarak -77.60 değeriyle güçlü bir düşüş momentumunu teyit etmektedir. Göstergenin "Güçlü Düşüş Eğilimli" durumu devam ederken, 22.40'lık pozitif değişim momentumda bir azalma sinyali veriyor. Bu durum kısa vadeli bir soluklanma gösterebilir, ancak genel yön düşüş eğilimindedir. Yatırımcılar, dikkatli bir risk yönetimi planıyla hareket etmelidir.

[Gösterge hakkında](#)

Bitcoin Genel Bakış

Biyond Atlas makine öğrenimi kullanarak Bitcoin'in yerel aşırı alım ve aşırı satım seviyelerini belirler

Biyond Atlas

Düşüş Eğilimli
101.88 ▲ 0.17

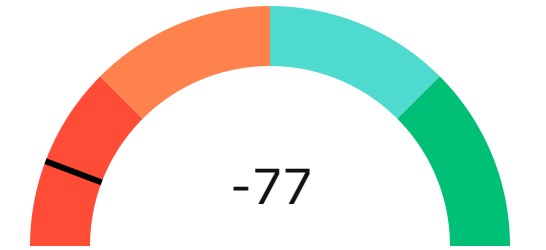
Vanguard



Firefly Alpha

Güçlü Düşüş Eğilimli

▲ 22.40



Yatırım Fırsatları

DİJİTAL VARLIK	PERİYOD	İŞLEM TARİHİ
RONIN Ronin	Sat 12h	27 Şubat, 03:00
DOGE Dogecoin	Sat 12h	27 Şubat, 03:00
XTZ Tezos	Sat 12h	27 Şubat, 03:00

Günlük Piyasa Yorumu

Bitcoin Analysis: Navigating Current Market Dynamics

Bitcoin (BTC) is currently undergoing significant market fluctuations, driven by a mix of macroeconomic factors and technical indicators. As of the latest data, Bitcoin's price is experiencing pressure, with a recent close at \$85,417.86. The market sentiment is being shaped by several factors, including geopolitical tensions and economic policies, which are influencing investor behavior and market dynamics.

Market News and Sentiment: Recent news highlights a challenging landscape for Bitcoin. The imposition of new tariffs by the Trump administration has created uncertainty, impacting the broader crypto market. Reports indicate that Bitcoin is facing selling pressure from mega whales, contributing to its price decline. Despite this, some analysts remain hopeful for a relief rally, with potential targets around the \$93,500 mark.

Biyond Indicators Analysis:

- Biyond Atlas:** The Biyond Atlas index for Bitcoin stands at 101.88, indicating it is in the oversold market zone. The index has been decreasing over the past few days, suggesting a potential shift towards bullish momentum. However, its current position still reflects a bearish sentiment, aligning with the price pressure observed.
- Vanguard Indicator:** Vanguard's analysis shows a predominantly bearish trend across multiple timeframes, with the weekly candle in orange. This indicates a bearish inclination, which is consistent with the current market sentiment. The short-term and medium-term convictions are mildly bearish, suggesting caution for traders looking to enter long positions.
- Firefly Alpha:** The Firefly Alpha indicator reveals a barometer value of -77.60, indicating strong bearish momentum. This negative sentiment further corroborates the bearish outlook provided by the Biyond Atlas and Vanguard indicators.

Nathan Batchelor's Analysis: Nathan Batchelor, Biyond's head trader, has emphasized the importance of monitoring key support levels. He notes that a break below \$80,000 could trigger further downside, while a recovery above \$90,000 might signal the beginning of a relief rally.

Nathan advises traders to remain vigilant and prioritize risk management in these volatile conditions.

Biyond Quantitative Framework Insights: The Biyond Quantitative Framework suggests a neutral long-term conviction for Bitcoin, with medium and short-term outlooks being mildly bearish. This aligns with the current market indicators, emphasizing caution for investors and traders. The framework highlights the importance of aligning Biyond Atlas and Vanguard signals to enhance trade conviction and manage risk effectively.

Conclusion: In summary, Bitcoin's current market environment is characterized by bearish sentiment, as reflected by Biyond's indicators and Nathan Batchelor's analysis. Traders and investors should exercise caution, focusing on key support and resistance levels. The Biyond Quantitative Framework provides valuable insights, underscoring the importance of aligning technical indicators to navigate the ongoing market volatility effectively. As always, risk management remains paramount in these uncertain times.

Investment Alerts:

Very Short Term: Neutral

Short Term: Neutral

Medium Term: Neutral

Long Term: Neutral

biyond

Akıllı kripto yatırımcılarının platformu

Ücretsiz üye ol

biyond beta

Ana Sayfa İndikatörler İşlem Defteri Analiz Portföy Yayınlar Piyasa

Koin ara

Piyasa Genel Skoru

Güçlü Yükseliş Eğilimli
76

Düşük Eğilimli Yükseliş Eğilimli

Bitcoin Genel Bakış

Biyond Atlas
Aşırı Alım
98.54

Grafikte gör >

Vanguard
1D 3D 1W

Grafikte gör >

İşlem Defteri

SUCCESSFUL SHORT DÖNEM Long

	Giriş Fiyatı	Çıkış Fiyatı	Yatırım Getirisi
LINK Chainlink	\$8.11	\$10.62	30.95%

Nathan Batchelor Geçmiş Perf. >

SUCCESSFUL SHORT DÖNEM Long

	Giriş Fiyatı	Çıkış Fiyatı	Yatırım Getirisi
ETH Ethereum	\$1,630	\$1,782	9.33%

Nathan Batchelor Geçmiş Perf. >

İşlem defterine göz at.

Yaklaşan Web Seminerleri

Biyond Hands-on
Aralık 31, Pazar 19:30 - 20:00
Nathan Batchelor [Kaydol](#)

Biyond Deep Dive
Ocak 4, Perşembe 19:30 - 20:00
Nathan Batchelor [Kaydol](#)

Haftalık Video

Tüm Videolar >

Biyond Live
Nathan Batchelor
Passcode: p@i2\$78Rh
1 day ago

Biyond Live Altcoin
Nathan Batchelor
Passcode: \$2Thblvf
5 days ago

Analiz

Günlük Analiz > Haftalık Analiz >

Biyond Daily: ETF News
DAILY 1 day ago
Nathan Batchelor

Biyond Daily: \$44,000 Decision
DAILY 2 days ago
Nathan Batchelor

Bu içerik size Fibabanka ve Biyond (Biyond.com.tr) iş ortaklığı ile sunulmaktadır.