

Günlük Kripto Para Analiz Raporu

27 Mart 2025

Yasal Uyarı

Biyond Trader LLC, resmî bir kuruluş veya kamu kurumuna kayıtlı değildir. Ana faaliyet alanı araştırma ve veri yayını/paylaşımı olan Biyond, bireysel finansal danışmanlık hizmeti sunmamaktadır. Bu bültende sunulan bilgiler ve yapılan yorumlar yatırım danışmanlığı kapsamında yer almaz. Yatırım danışmanlığı hizmeti, yetkili kuruluşlar tarafından kişilerin risk ve getiri tercihleri dikkate alınarak, kişiye özel sunulmaktadır. Burada yer alan yorumlar ve verilen bilgiler ise eğitim amaçlıdır, haber ve genel niteliktedir. Bu içerikler mali durumunuz ile risk ve getiri tercihlerinize uygun olmayabilir. Bu nedenle, sadece burada yer alan bilgilere dayanılarak yatırım kararı verilmesi beklentilerinize uygun sonuçlar doğurmayabilir.

Genel Piyasa Skoru

Genel Piyasa Skoru Duguyu: Mevcut duyarlılık göstergesi, 'Güçlü Düşüş Eğilimli' olarak tanımlanıyor ve 21 değerinde bulunuyor. Bu, piyasa katılımcılarının hala tedirgin olduğunu ancak duyarlılığın bir miktar iyileşme gösterdiğini işaret ediyor. Önceki gün ve geçen haftaya göre küçük artışlar, tedirginliğin azaldığını gösterebilir. Ancak, genel eğilim hala düşüş yönünde.

Gösterge Hakkında

Genel Piyasa Skoru, kripto para piyasasına hakim olan ruh halini yansıtmak üzere tasarlanmış, Korku ve Açgözlülük Endeksine benzer, duyarlılığa dayalı bir metriktir. Solda kırmızı ile gösterilen daha düşük skor, düşüş koşullarını işaret ederken, sağda yeşil ile gösterilen daha yüksek skor, yükseliş piyasası olarak yorumlanmalıdır.

Dönem Endeksi

Dönem Endeksi'ne göre, altcoinlerin Bitcoin'e kıyasla 7 günlük performansı sabit kalmıştır. Hem bugünkü, hem önceki günkü hem de geçen haftaki değerler eşit olduğu için altcoinler, Bitcoin karşısında belirgin bir değişim göstermemiştir. Bu durum, yatırımcıların altcoinlere olan ilgisinin stabil bir şekilde devam ettiğini işaret edebilir.

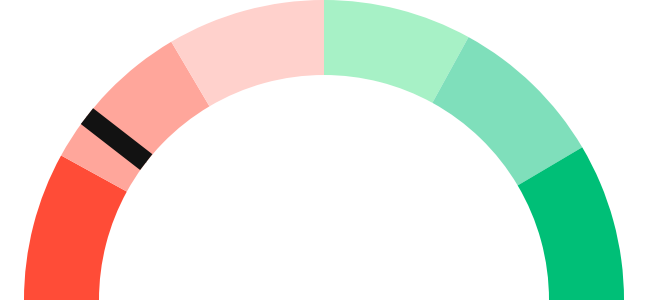
Gösterge Hakkında

Dönem Endeksi, Bitcoin ile altcoinlerin son yedi günlük performanslarını karşılaştıran bir göstergedir. Endeks, altcoinlerin Bitcoin karşısındaki güçlenme veya zayıflama durumunu yüzdesel olarak ifade ederek, yatırımcılara piyasadaki güncel trendi gözleme fırsatı sunar.

Genel Piyasa Skoru

Güçlü Düşüş Eğilimli

21






Dönem Endeksi

Dönem Göreceli Performans




Bitcoin 79%



En Çok Kazananlar

DİJİTAL VARLIK	DEĞİŞİM
 MKR Maker	14.51%
 BNX BinaryX	14.12%
 CRV Curve DAO	13.66%

En Çok Kaybedenler

DİJİTAL VARLIK	DEĞİŞİM
 KAVA Kava	-2.51%
 XRP XRP	-2.76%
 CAKE PancakeSwap	-6.39%

Biyond Atlas

Biyond Atlas İndikatörü şu anda 101.45 değeri ile, 100.6 ile 102.5 arasında bulunan "Cazip" bölgededir. İndeksin yönü azalan olup, bu ise kısa vadede hafif bir artış eğilimi göstermekte, ancak orta vadede güçlü artış sinyali vermektedir. İndeks değeri azalıyor, bu da piyasanın uzun vadede gücünü koruyan bir yükseliş eğiliminde olduğunu gösterir.

[Gösterge hakkında](#)

Vanguard

Vanguard İndikatörüne göre, kripto para piyasası şu an karışık bir trend göstermektedir. Günlük (1D) zaman diliminde piyasa, yükseliş eğilimi sergilerken, 3 günlük (3D) ve haftalık (1W) zaman dilimlerinde düşüş eğilimi gözlemleniyor. Bu durum, kısa vadede toparlanma belirtileri olsa da, daha uzun vadede piyasanın hala baskı altında olduğunu gösterir. Traderların, piyasadaki kısa vadeli yükselişleri değerlendirmekte dikkatli olması önerilir.

[Gösterge hakkında](#)

Firefly Alpha

Firefly Alpha göstergesinin analizine göre, mevcut değer 12.34 ile zayıf bir yükseliş eğilimi gösteriyor. Bununla birlikte, -3.74'lük bir değişim, momentumda bir düşüşe işaret ediyor. Yeşil renkli 'Zayıf Yükseliş Eğilimli' durumu, genel eğilimin yukarı yönlü olduğunu ancak ivmenin azaldığını gösteriyor. Yatırımcılar dikkatli olmalı, çünkü ivmenin azalması trendin zayıfladığını gösterebilir.

[Gösterge hakkında](#)

Bitcoin Genel Bakış

Biyond Atlas makine öğrenimi kullanarak Bitcoin'in yerel aşırı alım ve aşırı satım seviyelerini belirler

Biyond Atlas

Güçlü Yükseliş Eğilimli
101.45 ▼ -0.05

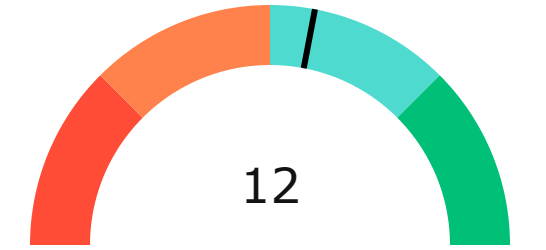
Vanguard



Firefly Alpha

Zayıf Yükseliş Eğilimli

▼ -3.74



Yatırım Fırsatları

DİJİTAL VARLIK	PERİYOD	İŞLEM TARİHİ
BCH Bitcoin Cash	Sat	1w 24 Mart, 03:00
PAXG PAX Gold	Al	1w 24 Mart, 03:00

Günlük Piyasa Yorumu

Bitcoin (BTC) piyasası son günlerde dikkat çekici bir durgunluk yaşıyor. Biyond'un gösterge verileri, BTC'nin mevcut piyasa koşullarını anlamamıza yardımcı oluyor. Biyond Atlas, Vanguard ve Firefly Alpha göstergeleri, piyasanın yönünü ve momentumunu değerlendirmemize olanak tanıyor.

Biyond Atlas verileri, Bitcoin'in aşırı değerlenmiş bir bölgede olduğunu gösteriyor. 101.44 olan son endeks değeri, 100.6 ile 102.5 arasında bir konsolidasyon bölgesinde yer alıyor. Bu durum, fiyatın yükselme eğiliminde olmadığını ve piyasanın kararsız bir yapıda olduğunu gösteriyor. Atlas endeksinin son üç günlük ortalamasının altında olması, fiyatın düşüş eğiliminde olabileceğine işaret ediyor.

Vanguard göstergesi, haftalık bazda turuncu renkte, bu da piyasanın düşüş eğiliminde olduğunu gösteriyor. Orta vadeli yatırımcılar için bu, piyasada temkinli olunması gerektiğini işaret ediyor. Biyond Kantitatif Yatırım Çerçevesi'ne göre, bu koşullar altında nötr bir duruş sergilemek en mantıklı yaklaşım olacaktır.

Firefly Alpha göstergesi ise, BTC'nin momentumunda bir düşüş olduğunu gösteriyor. Barometre değeri 12.34 seviyesinde, bu da piyasanın zayıf bir yükseliş momentumu içinde olduğunu gösteriyor. Bu, yatırımcıların kısa vadede büyük fiyat hareketleri beklememesi gerektiğini ifade ediyor.

Haberler ve piyasa duyarlılığı, BTC'nin yönü hakkında ek bilgiler sunuyor. Duyarlılık puanı 55, yani piyasada hafif bir iyimserlik mevcut. Ancak, risk puanı 60 ile yüksek bir seviyede, bu da yatırımcıların dikkatli olması gerektiğini gösteriyor. Potansiyel kazanç puanı ise 45, yani piyasada büyük kazanç fırsatları arayan yatırımcılar için cazip bir ortam sunmuyor.

Nathan Batchelor'un analizleri de bu verileri destekliyor. BTC'nin mevcut fiyat seviyesinin, potansiyel bir düşüş öncesinde bir konsolidasyon aşamasında olduğunu belirtiyor. Bu, yatırımcıların piyasanın yönünü daha iyi anlamalarına yardımcı olabilir.

Sonuç olarak, Bitcoin piyasası şu anda kararsız bir yapıda ve yatırımcıların dikkatli olması gerekiyor. Biyond Atlas ve Vanguard göstergeleri, piyasanın düşüş eğiliminde olduğunu işaret ediyor. Firefly Alpha ise momentumun zayıf olduğunu gösteriyor. Bu veriler ışığında, yatırımcıların nötr bir duruş sergilemesi ve ani fiyat değişikliklerine karşı hazırlıklı olması önerilir.

Yatırımcılar, piyasadaki riskleri ve potansiyel kazançları dikkatle değerlendirmeli ve yatırım kararlarını bu doğrultuda şekillendirmelidir.

Yatırım Uyarıları:

Çok Kısa Dönem: Nötr

Kısa Dönem: Nötr

Orta Dönem: Nötr

Uzun Dönem: Nötr

biyond

Akıllı kripto yatırımcılarının platformu

Ücretsiz üye ol

biyond beta

Ana Sayfa İndikatörler İşlem Defteri Analiz Portföy Yayınlar Piyasa

Koin ara

Piyasa Genel Skoru

Güçlü Yükseliş Eğilimli
76

Düşük Eğilimli Yükseliş Eğilimli

Bitcoin Genel Bakış

Biyond Atlas
Aşırı Alım
98.54

Grafikte gör >

Vanguard
1D 3D 1W

Grafikte gör >

İşlem Defteri

SUCCESSFUL SHORT DÖNEM Long

	Giriş Fiyatı	Çıkış Fiyatı	Yatırım Getirisi
LINK Chainlink	\$8.11	\$10.62	30.95%

Nathan Batchelor Geçmiş Perf. >

SUCCESSFUL SHORT DÖNEM Long

	Giriş Fiyatı	Çıkış Fiyatı	Yatırım Getirisi
ETH Ethereum	\$1,630	\$1,782	9.33%

Nathan Batchelor Geçmiş Perf. >

İşlem defterine göz at.

Yaklaşan Web Seminerleri

Biyond Hands-on
Aralık 31, Pazar 19:30 - 20:00
Nathan Batchelor [Kaydol](#)

Biyond Deep Dive
Ocak 4, Perşembe 19:30 - 20:00
Nathan Batchelor [Kaydol](#)

Haftalık Video

Tüm Videolar >

Biyond Live
Nathan Batchelor
Passcode: p@i2\$78Rh
1 day ago

Biyond Live Altcoin
Nathan Batchelor
Passcode: \$2Thblvf
5 days ago

Analiz

Günlük Analiz > Haftalık Analiz >

Biyond Daily: ETF News
DAILY 1 day ago
Nathan Batchelor

Biyond Daily: \$44,000 Decision
DAILY 2 days ago
Nathan Batchelor

Bu içerik size Fibabanka ve Biyond (Biyond.com.tr) iş ortaklığı ile sunulmaktadır.