

# Günlük Kripto Para Analiz Raporu

28 Ocak 2025

## Yasal Uyarı

Biyond Trader LLC, resmî bir kuruluş veya kamu kurumuna kayıtlı değildir. Ana faaliyet alanı araştırma ve veri yayını/paylaşımı olan Biyond, bireysel finansal danışmanlık hizmeti sunmamaktadır. Bu bültende sunulan bilgiler ve yapılan yorumlar yatırım danışmanlığı kapsamında yer almaz. Yatırım danışmanlığı hizmeti, yetkili kuruluşlar tarafından kişilerin risk ve getiri tercihleri dikkate alınarak, kişiye özel sunulmaktadır. Burada yer alan yorumlar ve verilen bilgiler ise eğitim amaçlıdır, haber ve genel niteliktedir. Bu içerikler mali durumunuz ile risk ve getiri tercihlerinize uygun olmayabilir. Bu nedenle, sadece burada yer alan bilgilere dayanılarak yatırım kararı verilmesi beklentilerinize uygun sonuçlar doğurmayabilir.

## Genel Piyasa Skoru

Genel Piyasa Skoru, 'Zayıf Yükseliş Eğilimli' statüsüyle 53 değerinde sabit kalmıştır. Bu, piyasa duyarlılığının önceki güne göre değişmediğini, ancak geçen haftaya kıyasla bir toparlanma yaşadığını gösteriyor. Yatırımcıların orta derecede iyimser olduğu, ancak temkinli bir yaklaşım sergilediği izlenimi edinilebilir.

### Gösterge Hakkında

Genel Piyasa Skoru, kripto para piyasasına hakim olan ruh halini yansıtmak üzere tasarlanmış, Korku ve Açgözlülük Endeksine benzer, duyarlılığa dayalı bir metriktir. Solda kırmızı ile gösterilen daha düşük skor, düşüş koşullarını işaret ederken, sağda yeşil ile gösterilen daha yüksek skor, yükseliş piyasası olarak yorumlanmalıdır.

## Dönem Endeksi

Dönem endeksi, altcoinlerin Bitcoin'e kıyasla son 7 gündeki göreceli performansını sabit bir noktada gösteriyor. Endeks değerinin tutarlı bir şekilde aynı kalması, altcoin pazarının Bitcoin'e göre stabil bir hareket sergilediğini ve önemli bir güç ya da zayıflığın olmadığını işaret edebilir. Bu durgunluk, yatırımcıların dikkatle izlemeleri gereken bir konsolidasyon sürecine işaret ediyor olabilir.

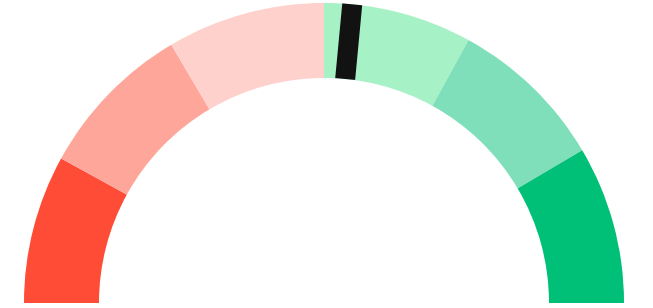
### Gösterge Hakkında

Dönem Endeksi, Bitcoin ile altcoinlerin son yedi günlük performanslarını karşılaştıran bir göstergedir. Endeks, altcoinlerin Bitcoin karşısındaki güçlenme veya zayıflama durumunu yüzdesel olarak ifade ederek, yatırımcılara piyasadaki güncel trendi gözlemlene fırsatı sunar.

## Genel Piyasa Skoru

Zayıf Yükseliş Eğilimli

53



## Dönem Endeksi




Dönem Göreceli Performans  
Bitcoin 79%



## En Çok Kazananlar

DİJİTAL VARLIK	DEĞİŞİM
 JUP Jupiter	20.09%
 NEXO NEXO	7.09%
 DEXE DeXe	7.0%

## En Çok Kaybedenler

DİJİTAL VARLIK	DEĞİŞİM
 JASMY JasmyCoin	-2.23%
 OM Mantra	-2.31%
 RUNE THORChain	-4.83%

## Biyond Atlas

Biyond Atlas İndikatörü, 100.14 seviyesinde olup artış eğilimi göstermekte ve zayıf düşüş eğilimli bir statü sergilemektedir. Mevcut veri, endeksin konsolidasyon bölgesinde olduğunu ve endeksin artan yönü nedeniyle piyasanın kısa vadeli düşüş potansiyeline işaret ettiğini gösteriyor. Son bir haftada yükseliş eğiliminden zayıf düşüşe geçiş, piyasa istikrarının bozulduğunu gösterebilir.

[Gösterge hakkında](#)

## Vanguard

Vanguard İndikatörü, günlük ve üç günlük zaman dilimlerinde turuncu renkte, bu da piyasada mevcut bir düşüş eğilimi olduğunu gösteriyor. Ancak, haftalık zaman diliminde yeşil renkte olması, uzun vadede güçlü yükseliş trendine işaret ediyor. Bu, kısa vadede temkinli olunmasını fakat uzun vadede yükseliş potansiyelini değerlendirmeyi öneriyor.

[Gösterge hakkında](#)

## Firefly Alpha

Firefly Alpha göstergesi -24.1 deęeriyle, zayıf düşüş eğilimli bir momentum göstermektedir. Ancak, 'diff' deęeri 18.01 ile artış gösterdiği için düşüş eğiliminde bir zayıflama ve potansiyel bir ivme kazancı söz konusudur. İndikatörün negatif bölgede olması genel olarak satış baskısını işaret ederken, 'diff'in pozitif olması olası yön deęişimi sinyali verebilir.

[Gösterge hakkında](#)

## Bitcoin Genel Bakış

Biyond Atlas makine öğrenimi kullanarak Bitcoin'in yerel aşırı alım ve aşırı satım seviyelerini belirler

### Biyond Atlas

**Zayıf Düşüş Eğilimli**  
100.14 ▲ 0.08

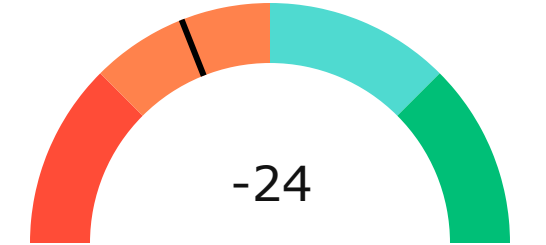
### Vanguard

1G 3G 1H


## Firefly Alpha

**Zayıf Düşüş Eğilimli**

▲ 18.01



## Yatırım Fırsatları

DİJİTAL VARLIK	PERİYOD	İŞLEM TARİHİ
 DEXE DeXe	AI 12h	28 Ocak, 03:00

## Günlük Piyasa Yorumu

Bitcoin (BTC) piyasasında son durumu analiz ederken, Biyond'un göstergeleri ve Nathan Batchelor'ın analizleri önemli bilgiler sunmaktadır. Biyond Atlas göstergesi, BTC için 100.144 seviyesinde, bu da piyasanın konsolidasyon bölgesinde olduğunu ve potansiyel bir yükseliş eğilimi sinyali verdiğini göstermektedir. Bu değer, son üç günlük ortalamanın altında olduğundan, kısa vadeli bir yükseliş potansiyeli olabilir.

Vanguard göstergesi, BTC için haftalık trendin yeşil olduğunu belirtmektedir. Bu, güçlü bir yükseliş trendine işaret eder ve yatırımcılar için olumlu bir sinyal olarak değerlendirilebilir. Ancak, günlük ve üç günlük mumların turuncu olması, kısa vadede bir konsolidasyon sürecine işaret edebilir. Bu, yatırımcıların dikkatli olmalarını ve piyasa koşullarını yakından izlemelerini gerektirir.

Firefly Alpha göstergesi, BTC için -24.10 seviyesinde, bu da düşüş momentumunun azaldığını göstermektedir. Bu, piyasanın toparlanma sürecine girebileceği anlamına gelebilir. Bununla birlikte, Firefly Alpha'nın geçmişteki düşüş seviyelerinden toparlanma gösterdiği ve momentumun yükselişe geçebileceği göz önünde bulundurulmalıdır.

Haber duyarlılığına baktığımızda, kripto piyasasında çeşitli haberlerin etkili olduğu görülmektedir. "DeepSeek" temalı kripto para birimlerinin yükselişi ve AI teknolojisinin etkisi, Bitcoin fiyatlarını etkileyebilir. Ayrıca, Robert Kiyosaki'nin piyasa çöküşü tahminleri ve Bitcoin'in potansiyel yükselişi hakkındaki yorumları, yatırımcılar arasında farklı görüşlerin oluşmasına neden olabilir.

Biyond'un Kantitatif Yatırım Çerçevesi'ne göre, şu anda BTC için uzun vadeli yatırımcılar nötr bir duruş sergilemelidir. Orta vadeli yatırımcılar için ise, Biyond Atlas'ın konsolidasyon bölgesinde olması ve Vanguard'ın yeşil olması, piyasanın toparlanma potansiyeline işaret etmektedir. Kısa vadeli yatırımcılar için ise, Biyond Atlas'ın değerinin üç günlük ortalamanın altında olması ve Vanguard'ın haftalık yeşil mum göstermesi, hafif boğa eğilimini desteklemektedir.

Sonuç olarak, BTC piyasasında dikkat edilmesi gereken birkaç önemli faktör bulunmaktadır. Biyond Atlas ve Vanguard göstergeleri, yatırımcıların piyasa koşullarını daha iyi anlamalarına yardımcı olabilir. Firefly Alpha göstergesi, momentumun değişimini izlemek için önemli bir araçtır.

Haber duyarlılığı ve piyasa analizleri, yatırımcıların stratejilerini şekillendirmelerine yardımcı olabilir.

Bu veriler ışığında, yatırımcılar BTC piyasasında riskleri yönetebilir ve potansiyel kazançları değerlendirebilir.

## Yatırım Uyarıları:

**Çok Kısa Dönem:** Nötr

**Kısa Dönem:** Nötr

**Orta Dönem:** Nötr

**Uzun Dönem:** Al

- **Sinyal Tarihi:** 27 Ocak 2025
- **Giriş Fiyatı:** \$102620.0 **Geçmiş Performans Verileri:**
  - **Başarı Oranı:** 57.44%
  - **Ortalama Kazanç:** 13.05%
  - **Ortalama Kayıp:** 3.82%
  - **Sharpe Oranı:** 5.0

# biyond

## Akıllı kripto yatırımcılarının platformu

Ücretsiz üye ol

**biyond** beta

Ana Sayfa İndikatörler İşlem Defteri Analiz Portföy Yayınlar Piyasa

Koin ara

### Piyasa Genel Skoru

Güçlü Yükseliş Eğilimli  
76

Düşük Eğilimli Yükseliş Eğilimli

### Bitcoin Genel Bakış

Biyond Atlas  
Aşırı Alım  
98.54

Grafikte gör >

Vanguard  
1D 3D 1W

Grafikte gör >

### İşlem Defteri

SUCCESSFUL SHORT DÖNEM Long

	Giriş Fiyatı	Çıkış Fiyatı	Yatırım Getirisi
LINK Chainlink	\$8.11	\$10.62	30.95%

Nathan Batchelor Geçmiş Perf. >

SUCCESSFUL SHORT DÖNEM Long

	Giriş Fiyatı	Çıkış Fiyatı	Yatırım Getirisi
ETH Ethereum	\$1,630	\$1,782	9.33%

Nathan Batchelor Geçmiş Perf. >

İşlem defterine göz at.

### Yaklaşan Web Seminerleri

**Biyond Hands-on**  
Aralık 31, Pazar 19:30 - 20:00  
Nathan Batchelor [Kaydol](#)

**Biyond Deep Dive**  
Ocak 4, Perşembe 19:30 - 20:00  
Nathan Batchelor [Kaydol](#)

### Haftalık Video

Tüm Videolar >

**Biyond Live**  
Nathan Batchelor  
Passcode: p@i2\$78Rh  
1 day ago

**Biyond Live Altcoin**  
Nathan Batchelor  
Passcode: \$2Thblvf  
5 days ago

### Analiz

Günlük Analiz > Haftalık Analiz >

**Biyond Daily: ETF News**  
DAILY 1 day ago  
Nathan Batchelor

**Biyond Daily: \$44,000 Decision**  
DAILY 2 days ago  
Nathan Batchelor

Bu içerik size Fibabanka ve Biyond (Biyond.com.tr) iş ortaklığı ile sunulmaktadır.