

Günlük Kripto Para Analiz Raporu

28 Mart 2025

Yasal Uyarı

Biyond Trader LLC, resmî bir kuruluş veya kamu kurumuna kayıtlı değildir. Ana faaliyet alanı araştırma ve veri yayını/paylaşımı olan Biyond, bireysel finansal danışmanlık hizmeti sunmamaktadır. Bu bültende sunulan bilgiler ve yapılan yorumlar yatırım danışmanlığı kapsamında yer almaz. Yatırım danışmanlığı hizmeti, yetkili kuruluşlar tarafından kişilerin risk ve getiri tercihleri dikkate alınarak, kişiye özel sunulmaktadır. Burada yer alan yorumlar ve verilen bilgiler ise eğitim amaçlıdır, haber ve genel niteliktedir. Bu içerikler mali durumunuz ile risk ve getiri tercihlerinize uygun olmayabilir. Bu nedenle, sadece burada yer alan bilgilere dayanılarak yatırım kararı verilmesi beklentilerinize uygun sonuçlar doğurmayabilir.

Genel Piyasa Skoru

Genel Piyasa Skoru, 'Güçlü Düşüş Eğilimli' statüsünde ve 24 değerinde, önceki güne göre bir artış göstermekte. Bununla birlikte, geçen haftaya kıyasla yükselmiş olması piyasanın hâlâ olumsuz bir ruh hali içinde olduğunu gösteriyor. Bu durum, yatırımcılar arasında riskten kaçınma eğiliminin sürdüğünü işaret ediyor olabilir. Dikkatli olunması önerilir.

Gösterge Hakkında

Genel Piyasa Skoru, kripto para piyasasına hakim olan ruh halini yansıtmak üzere tasarlanmış, Korku ve Açgözlülük Endeksine benzer, duyarlılığa dayalı bir metriktir. Solda kırmızı ile gösterilen daha düşük skor, düşüş koşullarını işaret ederken, sağda yeşil ile gösterilen daha yüksek skor, yükseliş piyasası olarak yorumlanmalıdır.

Dönem Endeksi

Dönem endeksi verilerine göre, altcoinler son 7 gün içinde Bitcoin'e kıyasla istikrarlı bir performans sergilemiştir. Endeks değeri sabit kalmış, önceki güne ve geçen haftaya göre değişim göstermemiştir. Bu durum, altcoinlerin Bitcoin karşısında ne güçlendiğini ne de zayıfladığını, piyasa dengesinin korunduğunu göstermektedir.

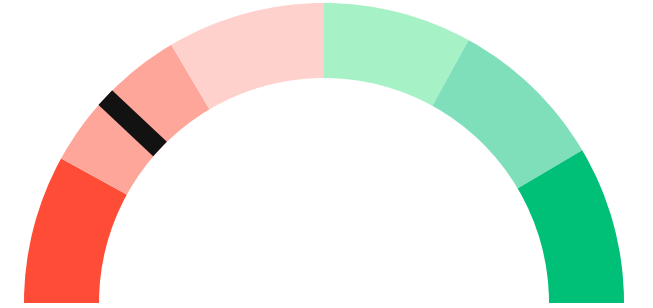
Gösterge Hakkında

Dönem Endeksi, Bitcoin ile altcoinlerin son yedi günlük performanslarını karşılaştıran bir göstergedir. Endeks, altcoinlerin Bitcoin karşısındaki güçlenme veya zayıflama durumunu yüzdesel olarak ifade ederek, yatırımcılara piyasadaki güncel trendi gözleme fırsatı sunar.

Genel Piyasa Skoru

Güçlü Düşüş Eğilimli

24






Dönem Endeksi

Dönem Göreceli Performans




Bitcoin 79%



En Çok Kazananlar

DİJİTAL VARLIK	DEĞİŞİM
 BNX BinaryX	14.12%
 TON Toncoin	5.67%
 BLUR Blur	4.53%

En Çok Kaybedenler

DİJİTAL VARLIK	DEĞİŞİM
 W Wormhole	-8.81%
 NEO NEO	-10.13%
 BEAMX Beam	-11.57%

Biyond Atlas

Biyond Atlas Endeksi 101.4 deęeriyle cazip bölgede ve endeks azalmakta. Bu durum, piyasanın hafif artış eğilimi gösterdiğini işaret eder. Son deęerlere göre kısa vadede hafif artış eğilimi önerilmektedir. Geçmiş ve mevcut veriler, güçlü yükseliş eğilimli bir trendi desteklemekte olup, uzun vadede artış yönlü beklenti korunabilir. Orta vadeli artış potansiyeli de belirgin.

[Gösterge hakkında](#)

Vanguard

Vanguard göstergesinin mevcut verileri, bir günlük zaman diliminde yükseliş eğilimini, üç günlük ve bir haftalık zaman dilimlerinde ise düşüş eğilimini işaret ediyor. Bu durum, kısa vadede bir toparlanma olsa da, daha uzun vadede piyasanın olumsuz bir eğilim içinde olduğunu göstermekte. Traderlar, bu karışık sinyalleri deęerlendirmeli ve olası fiyat dalgalanmalarına dikkat etmelidir.

[Gösterge hakkında](#)

Firefly Alpha

Firefly Alpha İndikatörü, şu an için "Zayıf Yükseliş Eğilimli" bir durumu işaret ediyor. İndikatör deęeri 11.76 ile pozitif bölgede, yani hafif bir yükseliş momentumu söz konusu. Ancak, 'diff' deęeri -5.93 olarak görüldüğü için son dönemde momentumda bir zayıflama yaşanmakta. Bu durum, kısa vadede dikkatli olunması gerektiğini gösteriyor.

[Gösterge hakkında](#)

Bitcoin Genel Bakış

Biyond Atlas makine öğrenimi kullanarak Bitcoin'in yerel aşırı alım ve aşırı satım seviyelerini belirler

Biyond Atlas

Güçlü Yükseliş Eğilimli
101.4 ▼ -0.05

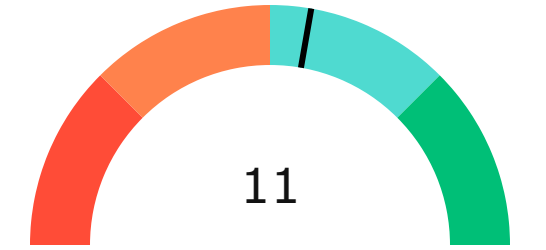
Vanguard



Firefly Alpha

Zayıf Yükseliş Eğilimli

▼ -5.93



Yatırım Fırsatları

DİJİTAL VARLIK		PERİYOD	İŞLEM TARİHİ
BCH Bitcoin Cash	Sat	1w	24 Mart, 03:00
PAXG PAX Gold	Al	1w	24 Mart, 03:00

Günlük Piyasa Yorumu

Bitcoin (BTC) piyasası, son günlerde karmaşık bir tablo sergiliyor. Biyond Atlas göstergesi, Bitcoin için 101.3989 seviyesinde, bu da fiyatın konsolidasyon bölgesinde olduğunu ve piyasanın nötr bir eğilim gösterdiğini işaret ediyor. Göstergenin son üç günlük ortalamasının altında olması, kısa vadede hafif bir yükseliş eğilimi olabileceğini düşündürüyor. Ancak, Biyond Atlas'ın fiyatla ters ilişkili olduğunu ve göstergedeki düşüşlerin genellikle fiyat artışını işaret ettiğini unutmamak gerekir.

Vanguard göstergesi ise haftalık bazda turuncu renk gösteriyor, bu da düşüş eğiliminin hakim olduğunu belirtiyor. Orta vadeli yatırımcılar için bu, piyasanın belirsiz bir dönemde olduğunu ve dikkatli olunması gerektiğini ifade ediyor. Nathan Batchelor'un analizlerine göre, piyasa şu anda nötr bir duruş sergiliyor ve bu da yatırımcıların dikkatli olması gerektiğini gösteriyor.

Firefly Alpha göstergesi ise BTC için 11.76 seviyesinde bulunuyor. Bu değer, piyasanın hafif bir yükseliş momentumu içinde olduğunu gösterse de, bu momentumun güçlü olmadığını ve dikkatli olunması gerektiğini belirtmekte. Bu, yatırımcıların kısa vadede temkinli olmalarını ve piyasa hareketlerini yakından izlemelerini gerektiriyor.

Haberler açısından, Bitcoin'in 88.000 dolar seviyesinde dirençle karşılaştığı ve bu seviyenin aşılması durumunda yeni bir boğa rallisinin başlayabileceği belirtiliyor. Ancak, 12 milyar dolarlık opsiyonların vadesinin yaklaşması, piyasa üzerinde volatilité yaratabilir. Ayrıca, ABD hükümetinin BTC ve ETH hareketleri, piyasa üzerinde belirsizlik yaratıyor.

Duyarlılık puanı, haberlerin genel olarak nötr ve hafif olumlu bir eğilimde olduğunu gösteriyor. Ancak, risk puanı yüksek, bu da piyasanın hala belirsizliklerle dolu olduğunu ve dikkatli olunması gerektiğini işaret ediyor. Potansiyel kazanç puanı ise orta seviyede, bu da yatırımcılar için potansiyel fırsatlar olduğunu ancak risklerin de göz ardı edilmemesi gerektiğini gösteriyor.

Özetle, Bitcoin piyasası şu anda karmaşık ve belirsiz bir dönemde. Biyond Atlas ve Vanguard göstergeleri, piyasanın nötr bir eğilimde olduğunu ve dikkatli olunması gerektiğini vurguluyor. Firefly Alpha ise hafif bir yükseliş momentumunu işaret etse de, bu momentumun güçlü olmadığını ve yatırımcıların dikkatli olmalarını gerektirdiğini belirtiyor. Nathan Batchelor'un analizleri ve piyasa haberleri de bu görüşü destekliyor.

Yatırımcılar, bu belirsiz dönemde dikkatli olmalı ve piyasa hareketlerini yakından izlemelidir.

Yatırım Uyarıları:

Çok Kısa Dönem: Nötr

Kısa Dönem: Nötr

Orta Dönem: Nötr

Uzun Dönem: Nötr

biyond

Akıllı kripto yatırımcılarının platformu

Ücretsiz üye ol

biyond beta

Ana Sayfa İndikatörler İşlem Defteri Analiz Portföy Yayınlar Piyasa

Koin ara

Piyasa Genel Skoru

Güçlü Yükseliş Eğilimli
76

Düşük Eğilimli Yükseliş Eğilimli

Bitcoin Genel Bakış

Biyond Atlas
Aşırı Alım
98.54

Grafikte gör >

Vanguard
1D 3D 1W

Grafikte gör >

İşlem Defteri

SUCCESSFUL SHORT DÖNEM Long

	Giriş Fiyatı	Çıkış Fiyatı	Yatırım Getirisi
LINK Chainlink	\$8.11	\$10.62	30.95%

Nathan Batchelor Geçmiş Perf. >

SUCCESSFUL SHORT DÖNEM Long

	Giriş Fiyatı	Çıkış Fiyatı	Yatırım Getirisi
ETH Ethereum	\$1,630	\$1,782	9.33%

Nathan Batchelor Geçmiş Perf. >

İşlem defterine göz at.

Yaklaşan Web Seminerleri

Biyond Hands-on
Aralık 31, Pazar 19:30 - 20:00
Nathan Batchelor [Kaydol](#)

Biyond Deep Dive
Ocak 4, Perşembe 19:30 - 20:00
Nathan Batchelor [Kaydol](#)

Haftalık Video

Tüm Videolar >

Biyond Live
Nathan Batchelor
Passcode: p@i2\$78Rh
1 day ago

Biyond Live Altcoin
Nathan Batchelor
Passcode: \$2Thblvf
5 days ago

Analiz

Günlük Analiz > Haftalık Analiz >

Biyond Daily: ETF News
DAILY 1 day ago
Nathan Batchelor

Biyond Daily: \$44,000 Decision
DAILY 2 days ago
Nathan Batchelor

Bu içerik size Fibabanka ve Biyond (Biyond.com.tr) iş ortaklığı ile sunulmaktadır.