

Günlük Kripto Para Analiz Raporu

29 Ocak 2025

Yasal Uyarı

Biyond Trader LLC, resmî bir kuruluş veya kamu kurumuna kayıtlı değildir. Ana faaliyet alanı araştırma ve veri yayını/paylaşımı olan Biyond, bireysel finansal danışmanlık hizmeti sunmamaktadır. Bu bültende sunulan bilgiler ve yapılan yorumlar yatırım danışmanlığı kapsamında yer almaz. Yatırım danışmanlığı hizmeti, yetkili kuruluşlar tarafından kişilerin risk ve getiri tercihleri dikkate alınarak, kişiye özel sunulmaktadır. Burada yer alan yorumlar ve verilen bilgiler ise eğitim amaçlıdır, haber ve genel niteliktedir. Bu içerikler mali durumunuz ile risk ve getiri tercihlerinize uygun olmayabilir. Bu nedenle, sadece burada yer alan bilgilere dayanılarak yatırım kararı verilmesi beklentilerinize uygun sonuçlar doğurmayabilir.

Genel Piyasa Skoru

Korku ve Açgözlülük Endeksi'ne benzer olan duyarlılık göstergesi, mevcut durumda "Zayıf Düşüş Eğilimli" bir piyasa durumu sergiliyor. Endeks değeri 53'ten 50'ye gerilemiş, bu da piyasa katılımcılarının risk iştahında hafif bir düşüş olduğunu gösteriyor. Geçen hafta 49 olan değerle karşılaştırıldığında ise genel eğilimin fazla değişmeden dengede kaldığı görülmekte.

Gösterge Hakkında

Genel Piyasa Skoru, kripto para piyasasına hakim olan ruh halini yansıtmak üzere tasarlanmış, Korku ve Açgözlülük Endeksine benzer, duyarlılığa dayalı bir metriktir. Solda kırmızı ile gösterilen daha düşük skor, düşüş koşullarını işaret ederken, sağda yeşil ile gösterilen daha yüksek skor, yükseliş piyasası olarak yorumlanmalıdır.

Dönem Endeksi

Dönem Endeksi, altcoinlerin Bitcoin'e kıyasla 7 günlük performansını değerlendirmektedir. Mevcut veriler, endeks değerinin geçtiğimiz hafta boyunca 79'da sabit kaldığını göstermektedir. Bu durum, altcoinlerin Bitcoin ile paralel bir performans sergilediğine ve piyasa dinamiklerinde önemli bir değişim olmadığına işaret etmektedir.

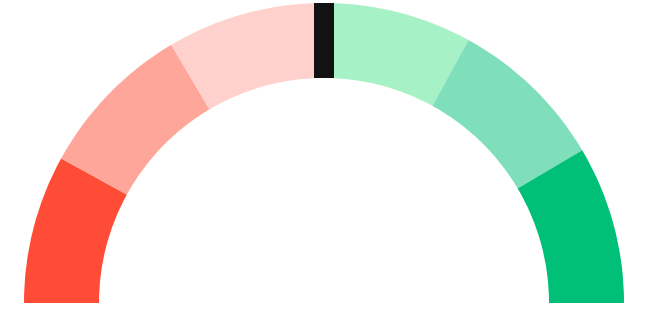
Gösterge Hakkında

Dönem Endeksi, Bitcoin ile altcoinlerin son yedi günlük performanslarını karşılaştıran bir göstergedir. Endeks, altcoinlerin Bitcoin karşısındaki güçlenme veya zayıflama durumunu yüzdesel olarak ifade ederek, yatırımcılara piyasadaki güncel trendi gözlemlene fırsatı sunar.

Genel Piyasa Skoru

Zayıf Düşüş Eğilimli

50






Dönem Endeksi

Dönem Göreceli Performans




Bitcoin 79%



En Çok Kazananlar

DİJİTAL VARLIK	DEĞİŞİM
 WIF dogwifhat	5.75%
 UNI Uniswap	5.49%
 TAO Bittensor	4.93%

En Çok Kaybedenler

DİJİTAL VARLIK	DEĞİŞİM
 WLD Worldcoin	-10.25%
 BOME BOOK OF MEME	-10.31%
 RUNE THORChain	-11.46%

Biyond Atlas

Biyond Atlas endeksi şu anda 100.24 seviyesinde ve artış eğiliminde. İndeks değeri 99 ile 100.6 arasında olduğundan, piyasa konsolidasyon bölgesindedir ve bu durum piyasanın kısa vadede hafif düşüş eğiliminde olduğunu, orta vadede ise tam bir düşüş eğilimi gösterebileceğini işaret eder. Ayrıca endeksin artan yönü, mevcut zayıf düşüş eğilimini pekiştirmektedir.

[Gösterge hakkında](#)

Vanguard

Vanguard İndikatörü, mevcut piyasa şartlarında genel bir düşüş eğiliminin sürdüğünü göstermektedir; zira günlük ve üç günlük zaman dilimlerinde turuncu renk hakimdir. Bununla birlikte, haftalık zaman diliminde görülen yeşil renk, daha uzun vadede güçlü bir yükseliş trendinin oluşabileceğini işaret eder. Bu, trader'ların kısa vadeli düşüslere rağmen stratejilerini yeniden değerlendirmesine neden olabilir.

[Gösterge hakkında](#)

Firefly Alpha

Firefly Alpha indikatörü, -34.3 ile kripto varlık piyasasında orta düzeyde düşüş eğiliminde olduğunu gösteriyor. Ancak fark değeri olan 12.36'nın pozitif olması, kısa vadede düşüş momentumunda bir azalma olabileceğine işaret ediyor. Yine de, genel olarak satış baskısının devam ettiği bir piyasa koşulu söz konusudur. Teknik olarak dikkatli izlenmesi gereken bir dönem.

[Gösterge hakkında](#)

Bitcoin Genel Bakış

Biyond Atlas makine öğrenimi kullanarak Bitcoin'in yerel aşırı alım ve aşırı satım seviyelerini belirler

Biyond Atlas

Zayıf Düşüş Eğilimli
100.24 ▲ 0.1

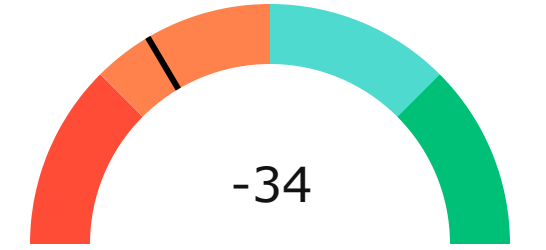
Vanguard

1G 3G 1H




Firefly Alpha

Orta Düzeyde Düşüş Eğilimli

▲ 12.36



Yatırım Fırsatları

DİJİTAL VARLIK	PERİYOD	İŞLEM TARİHİ
 BONK Bonk	Sat 12h	29 Ocak, 03:00
 DOGE Dogecoin	Sat 12h	29 Ocak, 03:00
 NEAR NEAR Protocol	Sat 12h	29 Ocak, 03:00

Günlük Piyasa Yorumu

Bitcoin (BTC) piyasasında son günlerde yaşanan gelişmeler, yatırımcıların dikkatini çekmiş durumda. Biyond Atlas, Vanguard ve Firefly Alpha göstergeleri, piyasa dinamiklerini anlamak ve stratejik kararlar almak için önemli ipuçları sunuyor. Bu analizde, Bitcoin'in mevcut durumu ve gelecekteki olası hareketleri üzerinde duracağız.

Öncelikle, Biyond Atlas göstergesi Bitcoin için 100.2404 seviyesinde bulunuyor ve bu değer, son üç günlük ortalamanın altında kalıyor. Bu durum, piyasanın bir yükseliş eğiliminde olduğunu gösteriyor. Ancak, bu yükselişin güçlü bir ivme kazandığını söylemek zor, zira endeks henüz momentum ve yükseliş bölgesine girmemiş durumda. Biyond Atlas'ın önceden piyasa değişimlerini belirleme yeteneği göz önünde bulundurulduğunda, bu durum, yatırımcılar için dikkat edilmesi gereken bir sinyal olabilir.

Vanguard göstergesi ise haftalık bazda yeşil renkte, bu da güçlü bir yükseliş trendine işaret ediyor. Ancak, daha kısa vadeli zaman dilimlerinde (4 saat, 8 saat, 12 saat ve 1 günlük) turuncu ve kırmızı renkler hakim. Bu, kısa vadede düşüş eğilimlerinin mevcut olduğunu gösteriyor. Bu çelişki, yatırımcıların kısa vadeli dalgalanmalara karşı dikkatli olmalarını gerektiriyor.

Firefly Alpha göstergesi ise -34.3014 seviyesinde, bu da düşüş momentumunun devam ettiğini gösteriyor. Son birkaç gün içinde bu göstergenin negatif bölgede kalması, piyasanın henüz tam anlamıyla bir toparlanma yaşamadığını düşündürüyor.

Haberler açısından, Bitcoin piyasasında bazı olumlu gelişmeler var. Örneğin, BlackRock'un Bitcoin alımları ve Nuvve'nin Bitcoin stratejileri piyasada olumlu bir hava yaratabilir. Ancak, Ripple CEO'sunun açıklamaları ve Bitcoin'in stratejik rezerv planları gibi konular, piyasanın genel duyarlılığını etkileyebilir. Duyarlılık puanı 60 civarında, bu da piyasanın hafif olumlu bir algıya sahip olduğunu gösteriyor.

Risk puanı 40 seviyesinde, bu da piyasanın orta düzeyde bir risk taşıdığını gösteriyor. Potansiyel kazanç puanı ise 70, bu da yatırımcılar için iyi bir fırsat olduğunu düşündürüyor. Ancak, yatırımcıların bu potansiyel kazancı elde etmek için dikkatli stratejiler geliştirmeleri gerekiyor.

Sonuç olarak, Bitcoin piyasasında kısa vadede bazı dalgalanmalar beklenebilir. Biyond Atlas ve Vanguard göstergelerinin çelişkili sinyalleri, yatırımcıların dikkatli olmalarını gerektiriyor.

Orta ve uzun vadede ise piyasanın daha olumlu bir tablo çizebileceği düşünülüyor. Nathan Batchelor'un analizleri ve Biyond'un göstergeleri, yatırımcıların stratejik kararlar alırken dikkate almaları gereken önemli araçlar arasında yer alıyor. Yatırımcıların, piyasa haberlerini ve duyarlılık değişimlerini yakından takip etmeleri, risk yönetimi stratejilerini gözden geçirmeleri faydalı olacaktır.

Yatırım Uyarıları:

Çok Kısa Dönem: Nötr

Kısa Dönem: Nötr

Orta Dönem: Nötr

Uzun Dönem: Al

- **Sinyal Tarihi:** 27 Ocak 2025
- **Giriş Fiyatı:** \$102620.0 **Geçmiş Performans Verileri:**
 - **Başarı Oranı:** 57.44%
 - **Ortalama Kazanç:** 13.05%
 - **Ortalama Kayıp:** 3.82%
 - **Sharpe Oranı:** 5.0

biyond

Akıllı kripto yatırımcılarının platformu

Ücretsiz üye ol

biyond beta

Ana Sayfa İndikatörler İşlem Defteri Analiz Portföy Yayınlar Piyasa

Koin ara

Piyasa Genel Skoru

Güçlü Yükseliş Eğilimli
76

Düşük Eğilimli Yükseliş Eğilimli

Bitcoin Genel Bakış

Biyond Atlas
Aşırı Alım
98.54

Grafikte gör >

Vanguard
1D 3D 1W

Grafikte gör >

İşlem Defteri

SUCCESSFUL SHORT DÖNEM Long

	Giriş Fiyatı	Çıkış Fiyatı	Yatırım Getirisi
LINK Chainlink	\$8.11	\$10.62	30.95%

Nathan Batchelor Geçmiş Perf. >

SUCCESSFUL SHORT DÖNEM Long

	Giriş Fiyatı	Çıkış Fiyatı	Yatırım Getirisi
ETH Ethereum	\$1,630	\$1,782	9.33%

Nathan Batchelor Geçmiş Perf. >

İşlem defterine göz at.

Yaklaşan Web Seminerleri

Biyond Hands-on
Aralık 31, Pazar 19:30 - 20:00
Nathan Batchelor [Kaydol](#)

Biyond Deep Dive
Ocak 4, Perşembe 19:30 - 20:00
Nathan Batchelor [Kaydol](#)

Haftalık Video

Tüm Videolar >

Biyond Live
Nathan Batchelor
Passcode: p@i2\$78Rh
1 day ago

Biyond Live Altcoin
Nathan Batchelor
Passcode: \$2Thblvf
5 days ago

Analiz

Günlük Analiz > Haftalık Analiz >

Biyond Daily: ETF News
DAILY 1 day ago
Nathan Batchelor

Biyond Daily: \$44,000 Decision
DAILY 2 days ago
Nathan Batchelor

Bu içerik size Fibabanka ve Biyond (Biyond.com.tr) iş ortaklığı ile sunulmaktadır.