

Günlük Kripto Para Analiz Raporu

30 Ocak 2025

Yasal Uyarı

Biyond Trader LLC, resmî bir kuruluş veya kamu kurumuna kayıtlı değildir. Ana faaliyet alanı araştırma ve veri yayını/paylaşımı olan Biyond, bireysel finansal danışmanlık hizmeti sunmamaktadır. Bu bültende sunulan bilgiler ve yapılan yorumlar yatırım danışmanlığı kapsamında yer almaz. Yatırım danışmanlığı hizmeti, yetkili kuruluşlar tarafından kişilerin risk ve getiri tercihleri dikkate alınarak, kişiye özel sunulmaktadır. Burada yer alan yorumlar ve verilen bilgiler ise eğitim amaçlıdır, haber ve genel niteliktedir. Bu içerikler mali durumunuz ile risk ve getiri tercihlerinize uygun olmayabilir. Bu nedenle, sadece burada yer alan bilgilere dayanılarak yatırım kararı verilmesi beklentilerinize uygun sonuçlar doğurmayabilir.

Genel Piyasa Skoru

Piyasa duyarlılığını ölçen gösterge, değer kaybı ile 'Zayıf Düşüş Eğilimli' durumda seyrediyor. Son güncellemeler, değerlerin 50'den 38'e gerilediğini gösteriyor, bu da artan korku seviyelerine işaret ediyor. Piyasadaki yatırımcılar, önceki haftalara kıyasla daha temkinli ve çekimser bir tutum sergileyebilir. Yakın gelecekte dikkatli değerlendirme önemli olacaktır.

Gösterge Hakkında

Genel Piyasa Skoru, kripto para piyasasına hakim olan ruh halini yansıtmak üzere tasarlanmış, Korku ve Açgözlülük Endeksine benzer, duyarlılığa dayalı bir metriktir. Solda kırmızı ile gösterilen daha düşük skor, düşüş koşullarını işaret ederken, sağda yeşil ile gösterilen daha yüksek skor, yükseliş piyasası olarak yorumlanmalıdır.

Dönem Endeksi

Dönem Endeksi göstergesi, altcoinlerin son 7 günde Bitcoin'e karşı sabit performans gösterdiğini işaret ediyor. İndikatör değeri önceki gün ve geçen hafta ile aynı seviyede kalarak 79'da sabitlenmiş durumda. Bu, altcoinlerin Bitcoin ile kıyaslandığında piyasa hareketlerini takip ettiği ve önemli bir dalgalanma yaşanmadığı anlamına geliyor.

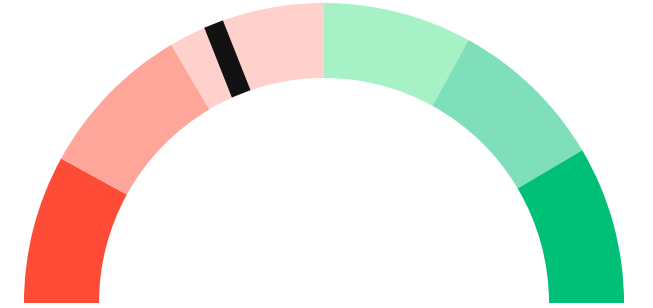
Gösterge Hakkında

Dönem Endeksi, Bitcoin ile altcoinlerin son yedi günlük performanslarını karşılaştıran bir göstergedir. Endeks, altcoinlerin Bitcoin karşısındaki güçlenme veya zayıflama durumunu yüzdesel olarak ifade ederek, yatırımcılara piyasadaki güncel trendi gözlemlene fırsatı sunar.

Genel Piyasa Skoru

Zayıf Düşüş Eğilimli

38






Dönem Endeksi




Dönem Göreceli Performans
Bitcoin 79%



En Çok Kazananlar

DİJİTAL VARLIK	DEĞİŞİM
 LTC Litecoin	10.05%
 RAY Raydium	9.56%
 FLOKI FLOKI	8.49%

En Çok Kaybedenler

DİJİTAL VARLIK	DEĞİŞİM
 TAO Bittensor	-2.14%
 WIF dogwifhat	-2.87%
 DEXE DeXe	-11.03%

Biyond Atlas

Biyond Atlas endeksi, önceki güne göre 0.05 artış göstererek 100.29 seviyesine ulaşmış. Cazip bölge içindeki bu artış, piyasanın kısa vadede düşüş eğiliminde olduğunu belirtmektedir. Orta vadede hafif düşüş eğilimi gözükmeyle birlikte uzun vadede nötr bir seyir beklenebilir. Bu durum, traderlar için dikkatli gözlem gerektiren bir konum olarak değerlendirilebilir.

[Gösterge hakkında](#)

Vanguard

Vanguard İndikatörü, günlük ve haftalık zaman dilimlerinin her ikisinde de güçlü bir yükseliş trendini işaret ederek, piyasada olumlu bir ivme olduğunu gösteriyor. Ancak, üç günlük analizde turuncu renk, kısa vadeli bir düşüş eğilimi olabileceğine işaret ediyor. Uzun vadeli güçlü pozisyonlar değerlendirilebilirken, kısa vadeli dikkatli işlem yapılması önerilir.

[Gösterge hakkında](#)

Firefly Alpha

Firefly Alpha İndikatörüne göre, mevcut durum "Zayıf Yükseliş Eğilimli" olarak tanımlanmıştır ve bu, fiyatlarda ılımlı bir yükseliş potansiyeline işaret eder. Ancak, son dönemdeki -1.48'lik değişim, göstergenin momentumundaki azalmayı yansıtmakta ve gelecekteki hareketler için dikkatli olunması gerektiğini göstermektedir. 6.76'lık değer ise hafif pozitif bir momentumun varlığını teyit etmektedir.

[Gösterge hakkında](#)

Bitcoin Genel Bakış

Biyond Atlas makine öğrenimi kullanarak Bitcoin'in yerel aşırı alım ve aşırı satım seviyelerini belirler

Biyond Atlas

Zayıf Düşüş Eğilimli
100.29 ▲ 0.05

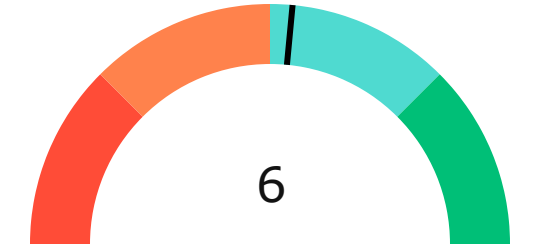
Vanguard

1G 3G 1H




Firefly Alpha

Zayıf Yükseliş Eğilimli

▼ -1.48



Yatırım Fırsatları

DİJİTAL VARLIK	PERİYOD	İŞLEM TARİHİ
 RONIN Ronin	Sat 12h	30 Ocak, 03:00
 ID Everest	Sat 12h	30 Ocak, 03:00
 RUNE THORChain	Sat 12h	30 Ocak, 03:00

Günlük Piyasa Yorumu

Bitcoin (BTC) şu anda kripto para piyasasında dikkat çeken bir pozisyonda bulunuyor. Son 24 saatte %2.96'lık bir artışla 105,000 USDT seviyesini aşan Bitcoin, yatırımcıların ilgisini çekmeye devam ediyor. Ancak, piyasa analizi ve Biyond göstergeleri, bu yükselişin sürdürülebilirliği konusunda bazı uyarılar yapmaktadır.

Biyond Atlas göstergesi, BTC'nin piyasa değerlemesini analiz ederken, mevcut endeks değeri 100.29 olarak belirlenmiştir. Bu değer, Biyond Atlas'ın aşırı değerlenme bölgesi olan 100.6 ile 102.25 arasında yer almaktadır. Endeksin son üç günlük ortalamasının altında olması, fiyat hareketinin yukarı yönlü bir eğilimde olduğunu gösterir. Ancak, bu durumun sürdürülebilirliği, Vanguard ve Firefly Alpha göstergeleriyle desteklenmelidir.

Vanguard göstergesi, BTC için haftalık bazda yeşil renk göstermektedir. Bu durum, güçlü bir yükseliş trendini işaret eder ve yatırımcılar için olumlu bir sinyal sunar. Yeşil renkli haftalık mum, %70'lik bir başarı oranı ile dijital varlığın mevcut momentumunu koruma ihtimalinin yüksek olduğunu belirtir. Ancak, orta vadeli yatırımcılar için Vanguard'ın üç günlük turuncu mumunun nötr bir durumu işaret etmesi, dikkatli olunması gerektiğini gösterir.

Firefly Alpha göstergesi ise, BTC için 6.76'lık bir barometre değeri ile hafif bir yükseliş momentumu göstermektedir. Bu, BTC'nin kısa vadede yükseliş eğilimini sürdürebileceğine işaret eder, ancak bu momentumun güçlü bir yükseliş trendine dönüşmesi için daha yüksek değerlere ulaşması gerekmektedir.

Haber duyarlılığı açısından, Bitcoin hakkında son dönemde çıkan haberler genellikle olumlu bir hava yaratmaktadır. Özellikle Tesla'nın Bitcoin varlıklarından elde ettiği 600 milyon dolarlık kazanç, yatırımcılar arasında güven oluşturabilir. Ancak, bu haberlerin duyarlılık puanı 70 civarında olup, piyasanın hala bazı belirsizliklerle karşı karşıya olduğunu göstermektedir.

Risk puanı ise 50 civarında seyretmektedir, bu da BTC'nin şu anki fiyat seviyesinde orta derecede bir risk taşıdığını göstermektedir. Potansiyel kazanç puanı ise 75 olarak belirlenmiştir, bu da BTC'nin mevcut durumda yatırımcılara cazip bir getiri potansiyeli sunduğunu işaret eder.

Nathan Batchelor'ın analizine göre, BTC'nin mevcut fiyat hareketi ve teknik göstergeler, kısa vadede BTC'nin 105,000 USDT seviyesinin üzerinde kalma potansiyelini desteklemektedir.

Ancak, yatırımcıların dikkatli olması ve Biyond göstergelerini yakından takip etmeleri önerilir. Özellikle Biyond Atlas ve Vanguard göstergelerinin zıt sinyaller verdiği durumlarda, yatırımcıların pozisyon açarken temkinli olmaları önemlidir.

Sonuç olarak, BTC'nin mevcut piyasa koşulları, kısa vadede yükseliş potansiyeli taşısa da, yatırımcılar Biyond göstergeleri ve piyasa haberlerini dikkate alarak stratejilerini belirlemelidir. Özellikle uzun vadeli yatırımcılar için Biyond Atlas ve Vanguard göstergelerinin uyumlu sinyaller vermesi, daha güvenli bir yatırım ortamı sağlayabilir.

Yatırım Uyarıları:

Çok Kısa Dönem: Nötr

Kısa Dönem: Nötr

Orta Dönem: Nötr

Uzun Dönem: Al

- **Sinyal Tarihi:** 27 Ocak 2025
- **Giriş Fiyatı:** \$102620.0 **Geçmiş Performans Verileri:**
 - **Başarı Oranı:** 57.44%
 - **Ortalama Kazanç:** 13.05%
 - **Ortalama Kayıp:** 3.82%
 - **Sharpe Oranı:** 5.0

biyond

Akıllı kripto yatırımcılarının platformu

Ücretsiz üye ol

biyond beta

Ana Sayfa İndikatörler İşlem Defteri Analiz Portföy Yayınlar Piyasa

Koin ara

Piyasa Genel Skoru

Güçlü Yükseliş Eğilimli
76

Düşük Eğilimli Yükseliş Eğilimli

Bitcoin Genel Bakış

Biyond Atlas
Aşırı Alım
98.54

Grafikte gör >

Vanguard
1D 3D 7D

Grafikte gör >

İşlem Defteri

SUCCESSFUL SHORT DÖNEM Long

	Giriş Fiyatı	Çıkış Fiyatı	Yatırım Getirisi
LINK Chainlink	\$8.11	\$10.62	30.95%

Nathan Batchelor Geçmiş Perf. >

SUCCESSFUL SHORT DÖNEM Long

	Giriş Fiyatı	Çıkış Fiyatı	Yatırım Getirisi
ETH Ethereum	\$1,630	\$1,782	9.33%

Nathan Batchelor Geçmiş Perf. >

İşlem defterine göz at.

Yaklaşan Web Seminerleri

Biyond Hands-on
Aralık 31, Pazar 19:30 - 20:00
Nathan Batchelor [Kaydol](#)

Biyond Deep Dive
Ocak 4, Perşembe 19:30 - 20:00
Nathan Batchelor [Kaydol](#)

Haftalık Video

Tüm Videolar >

Biyond Live
Nathan Batchelor
Passcode: p@i2\$78Rh
1 day ago

Biyond Live Altcoin
Nathan Batchelor
Passcode: \$2Thblvf
5 days ago

Analiz

Günlük Analiz > Haftalık Analiz >

Biyond Daily: ETF News
DAILY 1 day ago
Nathan Batchelor

Biyond Daily: \$44,000 Decision
DAILY 2 days ago
Nathan Batchelor

Bu içerik size Fibabanka ve Biyond (Biyond.com.tr) iş ortaklığı ile sunulmaktadır.