

Günlük Kripto Para Analiz Raporu

31 Ocak 2025

Yasal Uyarı

Biyond Trader LLC, resmî bir kuruluş veya kamu kurumuna kayıtlı değildir. Ana faaliyet alanı araştırma ve veri yayını/paylaşımı olan Biyond, bireysel finansal danışmanlık hizmeti sunmamaktadır. Bu bültende sunulan bilgiler ve yapılan yorumlar yatırım danışmanlığı kapsamında yer almaz. Yatırım danışmanlığı hizmeti, yetkili kuruluşlar tarafından kişilerin risk ve getiri tercihleri dikkate alınarak, kişiye özel sunulmaktadır. Burada yer alan yorumlar ve verilen bilgiler ise eğitim amaçlıdır, haber ve genel niteliktedir. Bu içerikler mali durumunuz ile risk ve getiri tercihlerinize uygun olmayabilir. Bu nedenle, sadece burada yer alan bilgilere dayanılarak yatırım kararı verilmesi beklentilerinize uygun sonuçlar doğurmayabilir.

Genel Piyasa Skoru

Kripto para piyasasının duyarlılığı, zayıf düşüş eğilimli olarak değerlendirilmektedir. 36 değeri, yatırımcıların hafif bir endişe ile hareket ettiğini, geçen hafta 56 olan değer keskin bir düşüşle bu seviyeye geldiğini göstermektedir. Bu durum, piyasanın kafa karışıklığı ve belirsizlik içinde olduğunu yansıtabilir.

Gösterge Hakkında

Genel Piyasa Skoru, kripto para piyasasına hakim olan ruh halini yansıtmak üzere tasarlanmış, Korku ve Açgözlülük Endeksine benzer, duyarlılığa dayalı bir metriktir. Solda kırmızı ile gösterilen daha düşük skor, düşüş koşullarını işaret ederken, sağda yeşil ile gösterilen daha yüksek skor, yükseliş piyasası olarak yorumlanmalıdır.

Dönem Endeksi

Dönem Endeksi, altcoinlerin Bitcoin'e karşı 7 günlük sürede nasıl performans gösterdiğini analiz eder. Verilen indikatör verilerine göre, hem bugün, hem de geçen haftanın değerleri aynı olup ve 79'dur. Bu durum, altcoinlerin Bitcoin'e kıyasla belirgin bir değer koruduğunu ve bu sürede bir değişiklik göstermediğini gösterir. Dolayısıyla, altcoin piyasasında bu süre zarfında Bitcoin'e karşı bir durgunluk söz konusudur.

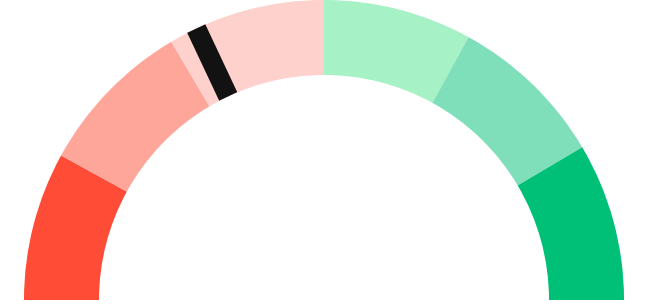
Gösterge Hakkında

Dönem Endeksi, Bitcoin ile altcoinlerin son yedi günlük performanslarını karşılaştıran bir göstergedir. Endeks, altcoinlerin Bitcoin karşısındaki güçlenme veya zayıflama durumunu yüzdesel olarak ifade ederek, yatırımcılara piyasadaki güncel trendi gözlemlene fırsatı sunar.

Genel Piyasa Skoru

Zayıf Düşüş Eğilimli

36






Dönem Endeksi

Dönem Göreceli Performans




Bitcoin 79%



En Çok Kazananlar

DİJİTAL VARLIK	DEĞİŞİM
 JASMY JasmyCoin	25.25%
 DEXE DeXe	20.42%
 AR Arweave	18.63%

En Çok Kaybedenler

DİJİTAL VARLIK	DEĞİŞİM
 AMP Amp	-3.65%
 OP Optimism	-6.63%
 JUP Jupiter	-8.62%

Biyond Atlas

Biyond Atlas endeksi şu anda 100.33 seviyesinde, dünkü değeri 100.29'dan artış göstermiştir. Yükseliş eğilimi gösteren bu artış, endeksi cazip bir bölge olan 100.6'nın altına konumlandırıyor. Bu durumda ileriye dönük olarak uzun vadede nötr, orta vadede hafif düşüş ve kısa vadede düşüş eğilimi görülmektedir. Piyasanın dikkatle izlenmesi gereken bir dönemde olduğunu belirtir.

[Gösterge hakkında](#)

Vanguard

Vanguard indikatörü analizine göre, günlük bazda güçlü bir yükseliş trendi gözlemleniyor. 1 haftalık eğilim de bu yükseliş trendini destekliyor, bu da uzun vadeli olumluluğu işaret ediyor. Ancak, 3 günlük veriler düşüş eğilimini göstererek kısa vadede dikkatli olunması gerektiğini işaret ediyor. Bu durum, trendlerde geçici dalgalanmalar olabileceğine dair bir uyarı niteliğinde. Kullanıcılar, trend doğrulaması için kısa vadeli sinyalleri yakından takip etmelidir.

[Gösterge hakkında](#)

Firefly Alpha

Firefly Alpha göstergesi, bu analizde 18.62 değeriyle zayıf bir yükseliş eğilimine işaret ediyor. Bu değer, piyasada hafif bir yükseliş momentumunun olduğunu gösteriyor ancak momentum güçlü değil. Fiyat değişim oranı -3.48 olarak kaydedilmiş, bu da son dönemde momentumun azaldığını ve dikkatli olunması gerektiğini belirtmektedir. Yeşil renkle gösterilen mevcut eğilim, genel bir yükseliş havası olduğunu ima ederken, kırmızı ile gösterilen değişim dikkatle izlenmelidir.

[Gösterge hakkında](#)

Bitcoin Genel Bakış

Biyond Atlas makine öğrenimi kullanarak Bitcoin'in yerel aşırı alım ve aşırı satım seviyelerini belirler

Biyond Atlas

Zayıf Düşüş Eğilimli
100.33 ▲ 0.04

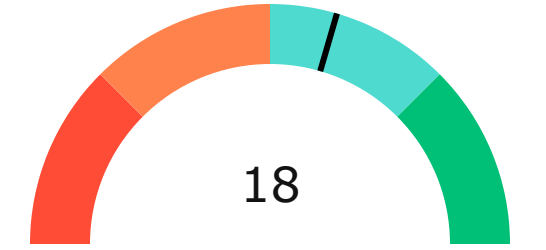
Vanguard

1G 3G 1H

Firefly Alpha

Zayıf Yükseliş Eğilimli

▼ -3.48



Yatırım Fırsatları

DİJİTAL VARLIK	PERİYOD	İŞLEM TARİHİ
PEPE Pepe	Sat 3d	30 Ocak, 03:00
SNX Synthetix	Sat 3d	29 Ocak, 03:00
MKR Maker	Sat 3d	31 Ocak, 03:00

Günlük Piyasa Yorumu

Bitcoin'in son piyasa performansını değerlendirdiğimizde, Biyond'un çeşitli göstergeleri ve Nathan Batchelor'un analizleri önemli içgörüler sunmaktadır. Mevcut piyasa verileri, Biyond Kantitatif Yatırım Çerçevesi'nin sunduğu sistematik analitik araçlarla birleştiğinde, yatırımcılar için daha bilinçli kararlar alabilme imkanı sağlamaktadır.

Biyond Atlas göstergesi, Bitcoin'in mevcut piyasa durumunu değerlendirmede önemli bir rol oynuyor. 30 Ocak 2025 itibarıyla Biyond Atlas endeksi 100.33 seviyesinde, bu da piyasanın konsolidasyon bölgesinde olduğunu gösteriyor. Bu endeksin son üç günlük ortalamasının altında olması, fiyatların artış eğiliminde olabileceğine işaret ediyor. Ancak, endeksin 100.6 ile 102.25 arasında kalması, piyasanın hala aşırı alım bölgesine yakın olduğunu gösteriyor ve bu da yatırımcıların dikkatli olması gerektiğini işaret ediyor.

Vanguard göstergesi ise haftalık bazda yeşil renkte ve bu durum Bitcoin için güçlü bir yükseliş trendini işaret ediyor. 1 günlük mumun da yeşil olması, kısa vadede Bitcoin'in momentumunu koruyabileceğini gösteriyor. Ancak, üç günlük mumun turuncu olması, orta vadede daha dikkatli olunması gerektiğini belirtiyor. Bu durum, yatırımcıların kısa vadede daha iyimser olabileceği, ancak orta vadede daha ihtiyatlı yaklaşımları gerektiğini gösteriyor.

Firefly Alpha göstergesi ise 18.62 seviyesinde, bu da Bitcoin için hafif bir yükseliş momentumu olduğunu gösteriyor. Bu değer, son birkaç gün içinde artış göstermiş olsa da hala güçlü bir yükseliş trendine işaret etmiyor. Bu nedenle, yatırımcılar, piyasanın genel eğilimlerini izlerken temkinli olmalı.

Haber duyarlılığı açısından bakıldığında, Bitcoin için genel duyarlılık puanı ortalama seviyede, bu da piyasanın belirgin bir şekilde olumlu veya olumsuz bir eğilim göstermediğini gösteriyor. Ancak, SEC'in Bitwise Bitcoin ve Ethereum ETF'yi onaylaması gibi olumlu haberler, piyasanın kısa vadede destek bulmasına yardımcı olabilir.

Nathan Batchelor'un analizleri, Bitcoin'in mevcut durumda nötr bir eğilim gösterdiğini ve yatırımcıların dikkatli olması gerektiğini belirtiyor. Özellikle, Biyond Atlas ve Vanguard göstergelerinin zıt sinyaller verdiği durumlarda, yatırımcıların pozisyon açmaktan kaçınmaları öneriliyor.

Sonuç olarak, Bitcoin için kısa vadede bir miktar yükseliş potansiyeli olsa da, orta ve uzun vadede dikkatli olunması gerektiğini söyleyebiliriz.

Biyond Kantitatif Yatırım Çerçevesi'nin sunduğu analiz araçları, yatırımcıların daha bilinçli kararlar almasına yardımcı olabilir. Bu nedenle, yatırımcıların Biyond Atlas, Vanguard ve Firefly Alpha göstergelerini dikkatlice izlemeleri ve piyasa koşullarına göre stratejilerini ayarlamaları önerilir.

Yatırım Uyarıları:

Çok Kısa Dönem: Nötr

Kısa Dönem: Nötr

Orta Dönem: Nötr

Uzun Dönem: Al

- **Sinyal Tarihi:** 27 Ocak 2025
- **Giriş Fiyatı:** \$102620.0 **Geçmiş Performans Verileri:**
 - **Başarı Oranı:** 57.44%
 - **Ortalama Kazanç:** 13.05%
 - **Ortalama Kayıp:** 3.82%
 - **Sharpe Oranı:** 5.0

biyond

Akıllı kripto yatırımcılarının platformu

Ücretsiz üye ol

biyond beta

Ana Sayfa İndikatörler İşlem Defteri Analiz Portföy Yayınlar Piyasa

Koin ara

Piyasa Genel Skoru

Güçlü Yükseliş Eğilimli
76

Düşük Eğilimli Yükseliş Eğilimli

Bitcoin Genel Bakış

Biyond Atlas
Aşırı Alım
98.54

Grafikte gör >

Vanguard
1D 3D 1W

Grafikte gör >

İşlem Defteri

SUCCESSFUL SHORT DÖNEM Long

	Giriş Fiyatı	Çıkış Fiyatı	Yatırım Getirisi
LINK Chainlink	\$8.11	\$10.62	30.95%

Nathan Batchelor Geçmiş Perf. >

SUCCESSFUL SHORT DÖNEM Long

	Giriş Fiyatı	Çıkış Fiyatı	Yatırım Getirisi
ETH Ethereum	\$1,630	\$1,782	9.33%

Nathan Batchelor Geçmiş Perf. >

İşlem defterine göz at.

Yaklaşan Web Seminerleri

Biyond Hands-on
Aralık 31, Pazar 19:30 - 20:00
Nathan Batchelor [Kaydol](#)

Biyond Deep Dive
Ocak 4, Perşembe 19:30 - 20:00
Nathan Batchelor [Kaydol](#)

Haftalık Video

Tüm Videolar >

Biyond Live
Nathan Batchelor
Passcode: p@i2\$78Rh
1 day ago

Biyond Live Altcoin
Nathan Batchelor
Passcode: \$2Thblvf
5 days ago

Analiz

Günlük Analiz > Haftalık Analiz >

Biyond Daily: ETF News
DAILY 1 day ago
Nathan Batchelor

Biyond Daily: \$44,000 Decision
DAILY 2 days ago
Nathan Batchelor

Bu içerik size Fibabanka ve Biyond (Biyond.com.tr) iş ortaklığı ile sunulmaktadır.