

# Günlük Kripto Para Analiz Raporu

22 Şubat 2024

## Yasal Uyarı

Biyond Trader LLC, resmî bir kuruluş veya kamu kurumuna kayıtlı değildir. Ana faaliyet alanı araştırma ve veri yayını/paylaşımı olan Biyond, bireysel finansal danışmanlık hizmeti sunmamaktadır. Bu bültende sunulan bilgiler ve yapılan yorumlar yatırım danışmanlığı kapsamında yer almaz. Yatırım danışmanlığı hizmeti, yetkili kuruluşlar tarafından kişilerin risk ve getiri tercihleri dikkate alınarak, kişiye özel sunulmaktadır. Burada yer alan yorumlar ve verilen bilgiler ise eğitim amaçlıdır, haber ve genel niteliktedir. Bu içerikler mali durumunuz ile risk ve getiri tercihlerinize uygun olmayabilir. Bu nedenle, sadece burada yer alan bilgilere dayanılarak yatırım kararı verilmesi beklentilerinize uygun sonuçlar doğurmayabilir.

## Genel Piyasa Skoru

Hafif yükseliş kaydeden Genel Piyasa Skoru, kripto piyasasındaki iyimser havanın artarak devam ettiğini gösteriyor. Yakın zamanlı sonuçlar, kripto paralara ilişkin piyasa hissiyatında geçtiğimiz haftaya kıyasla kademeli bir yükseliş olduğunu ortaya koyuyor. Bu yükselen grafik, boğa eğilimli piyasa hareketinin habercisi olabilir. Ancak ani dalgalanmalar kripto piyasalarında sıklıkla görülen bir fenomen olduğu için piyasa indikatörleri dikkatle izlenmeli.

### Gösterge Hakkında

Genel Piyasa Skoru, kripto para piyasasına hakim olan ruh halini yansıtmak üzere tasarlanmış, Korku ve Açgözlülük Endeksine benzer, duyarlılığa dayalı bir metriktir. Solda kırmızı ile gösterilen daha düşük skor, düşüş koşullarını işaret ederken, sağda yeşil ile gösterilen daha yüksek skor, yükseliş piyasası olarak yorumlanmalıdır.

## Dönem Endeksi

Bariz bir yükselişin görüldüğü Dönem Endeksi, altcoin'lerin Bitcoin karşısındaki performansının geçen haftaya kıyasla daha da arttığını gösteriyor. Altcoin piyasası Bitcoin karşısında değer kazandıkça yatırımcıların bu piyasaya olan güveni de güçleniyor. Altcoin'lerdeki hareketliliğin yakından takip edilmesi tavsiye edilir.

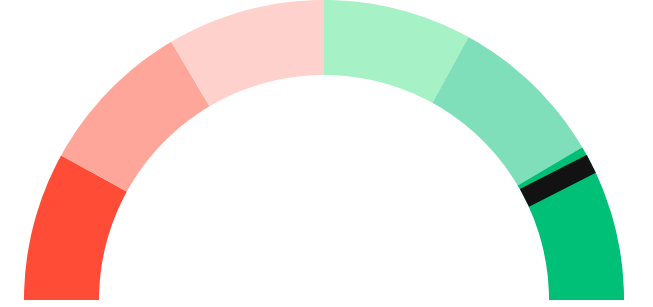
### Gösterge Hakkında

Dönem Endeksi, Bitcoin ile altcoinlerin son yedi günlük performanslarını karşılaştıran bir göstergedir. Endeks, altcoinlerin Bitcoin karşısındaki güçlenme veya zayıflama durumunu yüzdesel olarak ifade ederek, yatırımcılara piyasadaki güncel trendi gözlemlene fırsatı sunar.

## Genel Piyasa Skoru

Güçlü Yükseliş Eğilimli

85






## Dönem Endeksi




Dönem Göreceli Performans  
Altcoin 55%



## En Çok Kazananlar

DİJİTAL VARLIK	DEĞİŞİM
 <b>GRT</b> The Graph	3.83%
 <b>APE</b> APE	3.63%
 <b>HBAR</b> Hedera Hashgraph	3.46%

## En Çok Kaybedenler

DİJİTAL VARLIK	DEĞİŞİM
 <b>XMR</b> Monero	-5.22%
 <b>IMX</b> Immutable X	-2.02%
 <b>FIL</b> Filecoin	-0.71%

## Biyond Atlas

Atlas indikatörü, Bitcoin'in aşırı alım veya aşırı satım durumunda olmadığını açıkça gösteriyor. İndikatör değerinde düne kıyasla hafif bir yükseliş göze çarpıyor. Ancak genel anlamda Bitcoin piyasasının oldukça dengeli seyretmesi dolayısıyla BTC, tedbiri elden bırakmayan ve risk iştahını düşük tutmayı tercih eden yatırımcılar için cazip bir seçenek olmayı sürdürüyor.

### Gösterge Hakkında

Biyond Atlas göstergesi, altı önemli pazar faktörü kategorisini analiz etmek için makine öğrenimi kullanarak traderlara karar destek mekanizması sunar. Bu gösterge, fiyatla ters orantılıdır. Hem aşırı alım hem de aşırı satış senaryolarını tanımlar ve bu durumlar iki yatay çizgi aracılığıyla gösterilir; üst çizgi aşırı ucuz, alt çizgi aşırı pahalı durumları temsil eder. Endeks'in dikliği aynı zamanda fiyat hareketini doğrular. Çizgiler zıt yönlere geçtiğinde, harekete geçmek için en iyi zaman olacaktır.

## Vanguard

Bugünün Vanguard analizine baktığımızda trendde bariz bir değişim görüyoruz. Kısa vadeli trendin (1D) turuncuya dönmesi, piyasada istikrarsızlığın veya kararsızlığın yüksek seviyede olduğunu gösteriyor. Ancak orta ve uzun vadeyi ifade eden 3D ve 1W trendlerinin yeşil bölgede kalmaya devam etmeleri, bu dönemlere ilişkin piyasa beklentisinin hâlâ boğa yönlü olduğunu ortaya koyuyor. Kolay kolay görülmeyecek bu tablo, kısa vadede tekrar yeşil rengin görülmesiyle birlikte trendin tersine dönebileceğinin sinyallerini veriyor.

### Gösterge Hakkında

Vanguard, tüm zaman aralıkları ve kripto paralar için tasarlanmış bir trend tespit algoritmasıdır. Güçlü düşüş eğilimleri için Kırmızı, düşüş eğilimleri için Turuncu, boğa eğilimleri için Mavi ve güçlü boğa eğilimleri için Yeşil olmak üzere dört renkli bir sistem kullanır ve temel piyasa davranış içgörüsü belirtir.

## Bitcoin Genel Bakış

Biyond Atlas makine öğrenimi kullanarak Bitcoin'in yerel aşırı alım ve aşırı satım seviyelerini belirler

### Biyond Atlas

Hafif Yükseliş Eğilimli  
100 ▲ 12




### Vanguard

1G

3G

1H

## Günün Yatırım Fırsatları

#	DİJİTAL VARLIK	GÜNLÜK DEĞİŞİM
1	 <b>HBAR</b> Hedera Hashgraph	AI <b>3.46%</b>
2	 <b>FIL</b> Filecoin	AI <b>-0.71%</b>
3	 <b>GRT</b> The Graph	AI <b>3.83%</b>

## Endeks Getirileri

İSİM	1 GÜNLÜK GETİRİ	30 GÜNLÜK GETİRİ
<b>Ethereum Ecosystem</b>	<b>-0.01%</b>	<b>0.29%</b>
<b>Smart Contract</b>	<b>-0.01%</b>	<b>0.26%</b>
<b>L2</b>	<b>-0.07%</b>	<b>0.34%</b>



## NATHAN BATCHELOR'UN GÜNLÜK PİYASA YORUMU

Biyond.com.tr kurucu ortağı Nathan Batchelor, Foreks, emtia piyasaları, hisse senetleri ve kripto para alanlarında oldukça deneyimli bir borsacıdır. Biyond'u kurmadan önce Londra ve Sidney merkezli bir girişimde butik serbest fon yöneticiliği yapmıştır.

Biyond'un Vanguard indikatörü, uzun bir süre boyunca yeşil bölgede kalmasının ardından turuncu sinyal vermeye başladı. Turuncu renge geçiş, genellikle Bitcoin için fiyatta düşüş uyarısı anlamına gelir.



Kaynak: Biyond.co

Elliot dalga analizi ise Litecoin'inde 3 numaralı dalgaya ulaşılmışla birlikte düşüşün yakın olduğunu gösteriyor. Analize temel teşkil eden Elliot dalgası, LTC/USD paritesinde 64,00 dolar seviyesine gerilemeyi işaret ediyor.



Kaynak: TradingView.com

# Tematik dijital varlık sepetleri

Tematik portföyler sayesinde kripto para yatırımını kolaylaştırıyoruz. Detaylı analizleri seven yatırımcılar için tasarlanan kripto varlık sepetlerimizden dilediğiniz getiri ve risk oranına uygun portföye yatırım yapabilirsiniz.

Günlük analizler ve daha fazlası için  
Biyond.com.tr sitesine ücretsiz üye  
olun.

Ücretsiz üye ol

## Geçmiş İşlemler

BAŞARILI KISA DÖNEM

AI



**LINK**  
Chainlink

Giriş Fiyatı  
**\$8.11**

Çıkış Fiyatı  
**\$10.62**

Yatırım Getirisi  
**30.95%**

Nathan Batchelor

BAŞARILI KISA DÖNEM

AI



**ETH**  
Ethereum

Giriş Fiyatı  
**\$1,630**

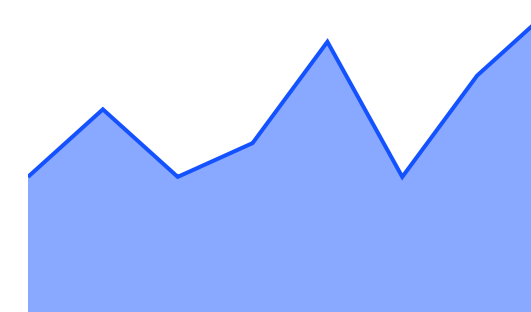
Çıkış Fiyatı  
**\$1,782**

Yatırım Getirisi  
**9.33%**

Nathan Batchelor

TEMATİK

## Ethereum Ecosystem



Sharp Rasyosu  
**Bitcoin**

Günlük Değişim (%)  
**+1.2**

TEMATİK

## Pegasus Pulse



Sharp Rasyosu  
**Bitcoin**

Günlük Değişim (%)  
**+1.2**

# biyond

## Akıllı kripto yatırımcılarının platformu

Ücretsiz üye ol

The screenshot displays the Biyond platform dashboard with the following sections:

- Piyasa Genel Skoru:** Güçlü Yükseliş Eğilimli, 76. A gauge chart shows a strong upward trend.
- Bitcoin Genel Bakış:** Biyond Atlas Aşırı Alım 98.54, Vanguard 1D 3D 7W. A gauge chart shows a strong upward trend.
- İşlem Defteri:** SUCCESSFUL SHORT DÖNEM Long. LINK Chainlink: Giriş Fiyatı \$8.11, Çıkış Fiyatı \$10.62, Yatırım Getirisi 30.95%. ETH Ethereum: Giriş Fiyatı \$1,630, Çıkış Fiyatı \$1,782, Yatırım Getirisi 9.33%.
- Dönem Endeksi:** Dönem Altcoin, Göreceli Performans 90%. A bar chart compares Bitcoin and Altcoin periods.
- Yaklaşan Web Seminerleri:** Biyond Hands-on (Aralık 31, Pazar 19:30 - 20:00) and Biyond Deep Dive (Ocak 4, Perşembe 19:30 - 20:00).
- Haftalık Video:** Biyond Live (Nathan Batchelor, Passcode: p@i2\$78Rh) and Biyond Live Altcoin (Nathan Batchelor, Passcode: \$2Thblvf).
- Analiz:** Biyond Daily: ETF News (1 day ago) and Biyond Daily: \$44,000 Decision (2 days ago).

Fibabanka müşterilerine özel  
**%50 indirim**  
için aşağıdaki kodu kullan

**FIYND0122**

Bu içerik size Fibabanka ve Biyond (Biyond.com.tr) iş ortaklığı ile sunulmaktadır.