

# Günlük Kripto Para Analiz Raporu

01 Şubat 2024

## Yasal Uyarı

Bu bültende sunulan yatırım bilgi, yorum ve tavsiyeleri yatırım danışmanlığı kapsamında yer almaz. Yatırım danışmanlığı hizmeti, yetkili kuruluşlar tarafından kişilerin risk ve getiri tercihleri dikkate alınarak, kişiye özel sunulmaktadır. Burada yer alan yorum ve tavsiyeler ise genel niteliktedir. Bu tavsiyeler mali durumunuz ile risk ve getiri tercihlerinize uygun olmayabilir. Bu nedenle, sadece burada yer alan bilgilere dayanılarak yatırım kararı verilmesi beklentilerinize uygun sonuçlar doğurmayabilir.

## Genel Piyasa Skoru

Bugünün Genel Piyasa Skorunda düne kıyasla çok cüzi bir artış söz konusu. Piyasa hissiyatı boğaya kayıyor gibi gözükmele birlikte, dünkü sonuçlardan ciddi bir ayrışmadan bahsetmek mümkün değil. Dolayısıyla, skordaki bu küçük değişimden hareketle karar alınması çok akıllıca olmayabilir. Hissiyat skorunun kişisel finansal stratejiler ve risk yönetimi planlarıyla birlikte değerlendirilmesi önemlidir. Kripto para yatırımları belirli riskleri beraberinde getirdiğinden, skora ilişkin yorumlar doğrudan finansal tavsiye olarak yorumlanmamalıdır.

### Gösterge Hakkında

Genel Piyasa Skoru, kripto para piyasasına hakim olan ruh halini yansıtmak üzere tasarlanmış, Korku ve Açgözlülük Endeksine benzer, duyarlılığa dayalı bir metriktir. Solda kırmızı ile gösterilen daha düşük skor, düşüş koşullarını işaret ederken, sağda yeşil ile gösterilen daha yüksek skor, yükseliş piyasası olarak yorumlanmalıdır.

## Dönem Endeksi

Güncel değerlendirmeler, geçtiğimiz hafta içerisinde altcoin'lerin Bitcoin karşısındaki karşılaştırmalı performansında önemli bir yükseliş olduğunu ortaya koyuyor. Dünün analizinden farklı olarak, altcoin'lerin pozisyonunda bariz bir gelişme söz konusu. Bu gelişme, piyasada altcoin'lere yarayacak değişimlerin yaşanabileceğini düşündürüyor. Bu değişimler yatırımcılar için yeni fırsatlar anlamına gelse de volatilitate dikkate alınmalı ve acele karar verilmemeli. Yatırım kararlarının kapsamlı incelemelere ve doğru piyasa zamanlamasına dayandırılması önem taşıyor.

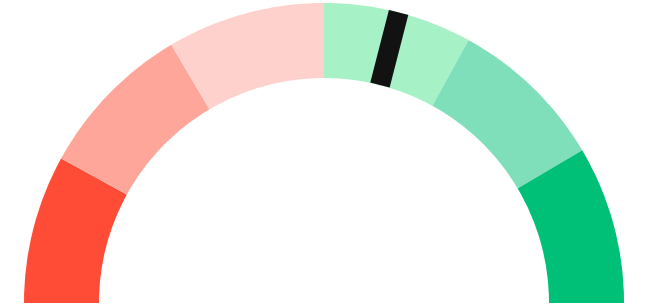
### Gösterge Hakkında

Dönem Endeksi, Bitcoin ile altcoinlerin son yedi günlük performanslarını karşılaştıran bir göstergedir. Endeks, altcoinlerin Bitcoin karşısındaki güçlenme veya zayıflama durumunu yüzdesel olarak ifade ederek, yatırımcılara piyasadaki güncel trendi gözlemlene fırsatı sunar.

## Genel Piyasa Skoru

Nötr

58






## Dönem Endeksi

Dönem Göreceli Performans




Altcoin 50%



## En Çok Kazananlar

DİJİTAL VARLIK	DEĞİŞİM
 <b>SOL</b> Solana	<b>3.35%</b>
 <b>ETC</b> Ethereum Classic	<b>2.88%</b>
 <b>RUNE</b> THORChain	<b>2.74%</b>

## En Çok Kaybedenler

DİJİTAL VARLIK	DEĞİŞİM
 <b>XMR</b> Monero	<b>-2.27%</b>
 <b>APE</b> APE	<b>-1.76%</b>
 <b>IOTA</b> IOTA	<b>-1.15%</b>

## Biyond Atlas

Biyond Atlas indikatörü, önceki günlerde olduğu gibi bugün de piyasanın durumunun nötr olduğunu gösteriyor. Süregelen nötr durum, piyasa hissiyatının belirsizliğinin altını çiziyor ve bu endeksin güncel olarak takip edilmesini gerektiriyor. Volatilité hâlihazırda görece düşük olsa da yatırımcılar muhtemel değişimleri dikkate alarak ihtiyatlı adımlar atmalı. İndikatör düne kıyasla belirgin bir değişimi işaret etmese de verimli ve titiz stratejiler geliştirilebilmesi için verilerin sürekli olarak takip edilmesi önem taşıyor. Piyasanın uzun vadeli performansına ilişkin belirsizliğin devam etmesi, dalgalanma ihtimalini işaret ediyor.

### Gösterge Hakkında

Biyond Atlas göstergesi, altı önemli pazar faktörü kategorisini analiz etmek için makine öğrenimi kullanarak traderlara karar destek mekanizması sunar. Bu gösterge, fiyatla ters orantılıdır. Hem aşırı alım hem de aşırı satış senaryolarını tanımlar ve bu durumlar iki yatay çizgi aracılığıyla gösterilir; üst çizgi aşırı ucuz, alt çizgi aşırı pahalı durumları temsil eder. Endeks'in dikliği aynı zamanda fiyat hareketini doğrular. Çizgiler zıt yönlerde geçtiğinde, harekete geçmek için en iyi zaman olacaktır.

## Vanguard

Bugünün Vanguard indikatörü analizi, Bitcoin ve diğer kripto paralar için kısa ve uzun vadeli trendlerde pozitif performans göstererek dün olduğu gibi yeşil bölgede kalmayı sürdürüyor. Ancak turuncu bölgede kalmaya devam eden orta vadeli trend, potansiyel riski işaret etmeye devam ediyor. Bu veriler, özellikle orta vadeli yatırımlar söz konusu olduğunda volatilitenin devam ettiğini gösteriyor. Dolayısıyla, yatırımcıların tetikte olup trend renklerinin çeşitlilik gösterdiği bu ortamda potansiyel risklerin söz konusu olduğunun farkında olmaları gerekiyor. Beklenmedik piyasa değişikliklerinin sonuçlarından kaçınmak için trendlerin düzenli aralıklarla takip edilmesi önerilir.

### Gösterge Hakkında

Vanguard, tüm zaman aralıkları ve kripto paralar için tasarlanmış bir trend tespit algoritmasıdır. Güçlü düşüş eğilimleri için Kırmızı, düşüş eğilimleri için Turuncu, boğa eğilimleri için Mavi ve güçlü boğa eğilimleri için Yeşil olmak üzere dört renkli bir sistem kullanır ve temel piyasa davranış içgörüsü belirtir.

## Bitcoin Genel Bakış

Biyond Atlas makine öğrenimi kullanarak Bitcoin'in yerel aşırı alım ve aşırı satış seviyelerini belirler

### Biyond Atlas

Nötr  
101 ▲ 12




### Vanguard

1G

3G

1H

## Günün Yatırım Fırsatları

#	DİJİTAL VARLIK	GÜNLÜK DEĞİŞİM
1	 <b>AAVE</b> AAVE	Sat <b>2.43%</b>
2	 <b>XRP</b> Ripple	Sat <b>1.00%</b>
3	 <b>EGLD</b> Elrond	Sat <b>2.39%</b>

## Endeks Getirileri

İSİM	1 GÜNLÜK GETİRİ	30 GÜNLÜK GETİRİ
<b>Ethereum Ecosystem</b>	<b>-0.03%</b>	<b>-0.02%</b>
<b>Smart Contract</b>	<b>-0.03%</b>	<b>-0.04%</b>
<b>L2</b>	<b>-0.02%</b>	<b>-0.17%</b>



## NATHAN BATCHELOR'UN GÜNLÜK PİYASA YORUMU

Biyond.com.tr kurucu ortağı Nathan Batchelor, Foreks, emtia piyasaları, hisse senetleri ve kripto para alanlarında oldukça deneyimli bir borsacıdır. Biyond'u kurmadan önce Londra ve Sidney merkezli bir girişimde butik serbest fon yöneticiliği yapmıştır.

Çarşamba gününe ABD'deki topluluk bankalarının performansına ilişkin kaygıların damga vurması Bitcoin'e yaradı. ABD finansal kurumlarının istikrar ve sağlamlığının sorgulanmasından olumlu etkilenen ve bu yönde tartışmalar olduğunda yukarı yönlü bir seyir izleyen BTC'de 2023 yılının başında da benzer örüntüler görmüştük.

Kripto piyasalarının FOMC'nin (Federal Açık Piyasa Komitesi) politika açıklamasına tepkilerinin karışık olduğunu söyleyebiliriz. ABD'li politika yapıcılar açıklamada "para politikasında daha fazla sıkılaştırma" ifadesine yer vermeseler de açıklamanın diğer kısımları, Mart ayında faiz indirimine gidilmesinin söz konusu olmayabileceğini düşündürüyor. Ancak açıklama yayınlanmadan önce piyasalar faiz indirimi ihtimalini %62 olarak fiyatlandırmıştı.



Kaynak: TradingView.com



Kaynak: TradingView.com

# Tematik dijital varlık sepetleri

Tematik portföyler sayesinde kripto para yatırımlarını kolaylaştırıyoruz. Detaylı analizleri seven yatırımcılar için tasarlanan kripto varlık sepetlerimizden dilediğiniz getiri ve risk oranına uygun portföye yatırım yapabilirsiniz.

Günlük analizler ve daha fazlası için  
Biyond.com.tr sitesine ücretsiz üye  
olun.

Ücretsiz üye ol

## Geçmiş İşlemler

BAŞARILI KISA DÖNEM

AI



**LINK**  
Chainlink

Giriş Fiyatı  
**\$8.11**

Çıkış Fiyatı  
**\$10.62**

Yatırım Getirisi  
**30.95%**

Nathan Batchelor

BAŞARILI KISA DÖNEM

AI



**ETH**  
Ethereum

Giriş Fiyatı  
**\$1,630**

Çıkış Fiyatı  
**\$1,782**

Yatırım Getirisi  
**9.33%**

Nathan Batchelor

TEMATİK

## Ethereum Ecosystem



Sharp Rasyosu  
**Bitcoin**

Günlük Değişim (%)  
**+1.2**

TEMATİK

## Pegasus Pulse



Sharp Rasyosu  
**Bitcoin**

Günlük Değişim (%)  
**+1.2**

# biyond

## Akıllı kripto yatırımcılarının platformu

Ücretsiz üye ol

The screenshot displays the Biyond platform dashboard with the following sections:

- Piyasa Genel Skoru:** Güçlü Yükseliş Eğilimli, 76. A gauge chart shows a strong upward trend.
- Bitcoin Genel Bakış:** Biyond Atlas Aşırı Alım 98.54, Vanguard 1D 3D 7W. A gauge chart shows a strong upward trend.
- İşlem Defteri:** Two successful short-term trades: LINK Chainlink (Giriş Fiyatı: \$8.11, Çıkış Fiyatı: \$10.62, Yatırım Getirisi: 30.95%) and ETH Ethereum (Giriş Fiyatı: \$1,630, Çıkış Fiyatı: \$1,782, Yatırım Getirisi: 9.33%).
- Dönem Endeksi:** Dönem Altcoin, Göreceli Performans 90%. A bar chart compares Bitcoin and Altcoin performance.
- Yaklaşan Web Seminerleri:** Biyond Hands-on (Aralık 31, Pazar 19:30 - 20:00) and Biyond Deep Dive (Ocak 4, Perşembe 19:30 - 20:00).
- Haftalık Video:** Biyond Live (Nathan Batchelor, Passcode: p@i2\$78Rh) and Biyond Live Altcoin (Nathan Batchelor, Passcode: \$2Thblvf).
- Analiz:** Biyond Daily: ETF News (1 day ago) and Biyond Daily: \$44,000 Decision (2 days ago).

Fibabanka müşterilerine özel  
**%50 indirim**  
için aşağıdaki kodu kullan

**FIYND0122**

Bu içerik size Fibabanka ve Biyond (Biyond.com.tr) iş ortaklığı ile sunulmaktadır.