

Günlük Kripto Para Analiz Raporu

01 Mart 2024

Yasal Uyarı

Biyond Trader LLC, resmî bir kuruluş veya kamu kurumuna kayıtlı değildir. Ana faaliyet alanı araştırma ve veri yayını/paylaşımı olan Biyond, bireysel finansal danışmanlık hizmeti sunmamaktadır. Bu bültende sunulan bilgiler ve yapılan yorumlar yatırım danışmanlığı kapsamında yer almaz. Yatırım danışmanlığı hizmeti, yetkili kuruluşlar tarafından kişilerin risk ve getiri tercihleri dikkate alınarak, kişiye özel sunulmaktadır. Burada yer alan yorumlar ve verilen bilgiler ise eğitim amaçlıdır, haber ve genel niteliktedir. Bu içerikler mali durumunuz ile risk ve getiri tercihlerinize uygun olmayabilir. Bu nedenle, sadece burada yer alan bilgilere dayanılarak yatırım kararı verilmesi beklentilerinize uygun sonuçlar doğurmayabilir.

Genel Piyasa Skoru

Yatırımcıların iyimser duruşunda düne kıyasla yükseliş olduğunu gösteren Genel Piyasa Skoru, piyasaya güvenin pekiştiğini ifade ediyor. Bugünün skorunun geçen haftanın rakamlarına kıyasla yüksek seyretmesi, piyasadaki olumlu havanın devam ettiğini gösteriyor. Boğa eğilimli piyasa hissiyatı, yatırımcılar için önemli fırsatlar anlamına geliyor.

Gösterge Hakkında

Genel Piyasa Skoru, kripto para piyasasına hakim olan ruh halini yansıtmak üzere tasarlanmış, Korku ve Açgözlülük Endeksine benzer, duyarlılığa dayalı bir metriktir. Solda kırmızı ile gösterilen daha düşük skor, düşüş koşullarını işaret ederken, sağda yeşil ile gösterilen daha yüksek skor, yükseliş piyasası olarak yorumlanmalıdır.

Dönem Endeksi

Bir haftadır altcoin'lerin Bitcoin'e kıyasla oldukça yüksek performans gösterdiklerini ortaya koyan Dönem Endeksi, bugün de benzer sonuçlar veriyor. Altcoin'ler lehine bu yükseliş, kripto piyasası dinamiklerinde enteresan değişimlerin sinyalini vererek altcoin'lerin kârlı yatırım alternatifleri olduklarını vurguluyor. Ancak yatırım yapılırken hem piyasa trendleri yakından takip edilmeli hem de gerekli önlemler mutlaka alınmalı.

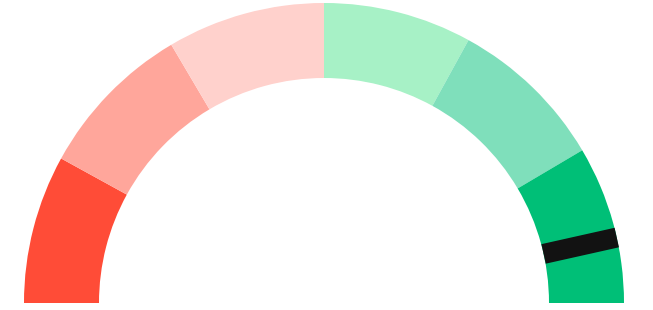
Gösterge Hakkında

Dönem Endeksi, Bitcoin ile altcoinlerin son yedi günlük performanslarını karşılaştıran bir göstergedir. Endeks, altcoinlerin Bitcoin karşısındaki güçlenme veya zayıflama durumunu yüzdesel olarak ifade ederek, yatırımcılara piyasadaki güncel trendi gözlemleme fırsatı sunar.

Genel Piyasa Skoru

Güçlü Yükseliş Eğilimli

93






Dönem Endeksi




Dönem Göreceli Performans
Altcoin 79%



En Çok Kazananlar

DİJİTAL VARLIK	DEĞİŞİM
 MANA Decentraland	3.69%
 QNT Quant	2.04%
 UNI Uniswap	1.53%

En Çok Kaybedenler

DİJİTAL VARLIK	DEĞİŞİM
 SOL Solana	-6.80%
 CHZ Chiliz	-5.51%
 XMR Monero	-5.22%

Biyond Atlas

Atlas indikatörü güne kıyasla cüzi bir düşüş kaydetse de, Bitcoin için hafif yükseliş eğilimi öngörüsünü koruyor. İndikatör yukarı yönlü hareketliliği işaret ediyor, ancak bu verinin, boğa eğiliminin devamının garantisi olmadığı unutulmamalı. Piyasanın genel olarak dengede seyrettiği bu dönemde yatırımcılar, kripto paraların iç ve dış etkilere açık olduğunu unutmadan yatırım kararlarını ihtiyatlı bir yaklaşımla almalı.

Gösterge Hakkında

Biyond Atlas göstergesi, altı önemli pazar faktörü kategorisini analiz etmek için makine öğrenimi kullanarak traderlara karar destek mekanizması sunar. Bu gösterge, fiyatla ters orantılıdır. Hem aşırı alım hem de aşırı satış senaryolarını tanımlar ve bu durumlar iki yatay çizgi aracılığıyla gösterilir; üst çizgi aşırı ucuz, alt çizgi aşırı pahalı durumları temsil eder. Endeks'in dikliği aynı zamanda fiyat hareketini doğrular. Çizgiler zıt yönlere geçtiğinde, harekete geçmek için en iyi zaman olacaktır.

Vanguard

Üç zaman diliminde de yeşil bölgede kalmayı sürdüren Vanguard indikatörü, Bitcoin ve diğer kripto paralar için güçlü yükseliş eğilimini işaret ediyor. Önceki analizlerde görülen dinamik görünümle uyum içinde olan bugünkü piyasa dinamikleri, yatırımcıların güven seviyesindeki artışın altını çizirken boğa momentumunun devam edeceğinin sinyallerini veriyor. Ancak tüm piyasa katılımcıları mevcut yükseliş trendinin gelişimini yakından takip ederek gerektiğinde yatırımlarını gözden geçirmeli.

Gösterge Hakkında

Vanguard, tüm zaman aralıkları ve kripto paralar için tasarlanmış bir trend tespit algoritmasıdır. Güçlü düşüş eğilimleri için Kırmızı, düşüş eğilimleri için Turuncu, boğa eğilimleri için Mavi ve güçlü boğa eğilimleri için Yeşil olmak üzere dört renkli bir sistem kullanır ve temel piyasa davranış içgörüsü belirtir.

Bitcoin Genel Bakış

Biyond Atlas makine öğrenimi kullanarak Bitcoin'in yerel aşırı alım ve aşırı satım seviyelerini belirler

Biyond Atlas

Hafif Yükseliş Eğilimli
99 ▲ 12




Vanguard

1G

3G

1H

Günün Yatırım Fırsatları

#	DİJİTAL VARLIK		GÜNLÜK DEĞİŞİM
1	 DOGE Dogecoin	AI	-1.93%
2	 THETA Theta	AI	-2.85%
3	 SHIB Shiba Inu	AI	-0.55%

Endeks Getirileri

İSİM	1 GÜNLÜK GETİRİ	30 GÜNLÜK GETİRİ
Ethereum Ecosystem	-0.01%	0.44%
Smart Contract	-0.01%	0.40%
L2	-0.02%	0.37%

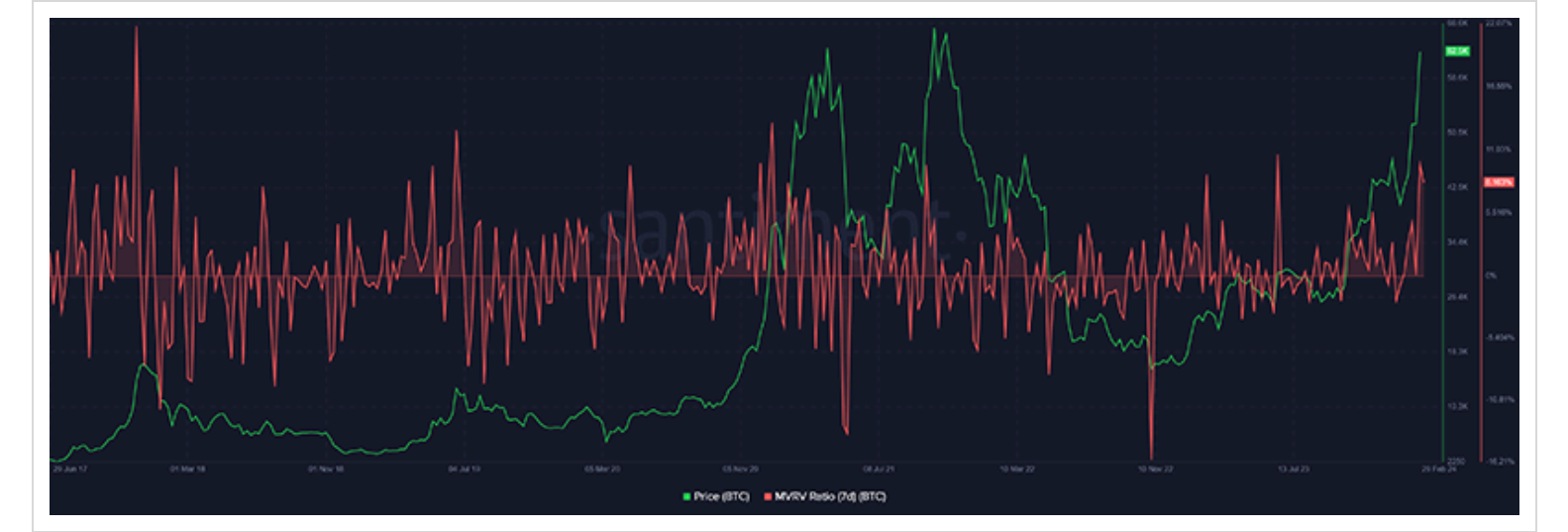


NATHAN BATCHELOR'UN GÜNLÜK PİYASA YORUMU

Biyond.com.tr kurucu ortağı Nathan Batchelor, Foreks, emtia piyasaları, hisse senetleri ve kripto para alanlarında oldukça deneyimli bir borsacıdır. Biyond'u kurmadan önce Londra ve Sidney merkezli bir girişimde butik serbest fon yöneticiliği yapmıştır.

Günlük zaman diliminin Fibonacci altın oran analizi, Bitcoin'in fiyatındaki yükselişin devam edebileceğini ve BTC'nin yakın zamanda 65.000 dolar seviyesini kırabileceğini gösteriyor. Altın oran indikatörüne göre, sıradaki kilit hedef 66.500 dolar bölgesindeki direnç seviyesi.

Sentiment'in Piyasa Değeri/Gerçekleşen Değer (Market Value to Realized Value - MVRV) indikatörü ise Bitcoin'de yakın gelecekte bir fiyat düzeltmesi görülebileceğini işaret ediyor. 7 günlük MVRV oranının tüm zamanların en yüksek seviyelerine yaklaşması, genellikle düzeltmenin habercisi olarak yorumlanır.



Kaynak: TradingView.com

Kaynak: Santiment.net

Tematik dijital varlık sepetleri

Tematik portföyler sayesinde kripto para yatırımını kolaylaştırıyoruz. Detaylı analizleri seven yatırımcılar için tasarlanan kripto varlık sepetlerimizden dilediğiniz getiri ve risk oranına uygun portföye yatırım yapabilirsiniz.

Günlük analizler ve daha fazlası için
Biyond.com.tr sitesine ücretsiz üye
olun.

Ücretsiz üye ol

Geçmiş İşlemler

BAŞARILI KISA DÖNEM

AI



LINK
Chainlink

Giriş Fiyatı
\$8.11

Çıkış Fiyatı
\$10.62

Yatırım Getirisi
30.95%

Nathan Batchelor

BAŞARILI KISA DÖNEM

AI



ETH
Ethereum

Giriş Fiyatı
\$1,630

Çıkış Fiyatı
\$1,782

Yatırım Getirisi
9.33%

Nathan Batchelor

TEMATİK

Ethereum Ecosystem



Sharp Rasyosu
Bitcoin

Günlük Değişim (%)
+1.2

TEMATİK

Pegasus Pulse



Sharp Rasyosu
Bitcoin

Günlük Değişim (%)
+1.2

biyond

Akıllı kripto yatırımcılarının platformu

Ücretsiz üye ol

The screenshot displays the Biyond platform dashboard with the following sections:

- Piyasa Genel Skoru:** Güçlü Yükseliş Eğilimli, 76. A gauge chart shows a strong upward trend.
- Bitcoin Genel Bakış:** Biyond Atlas Aşırı Alım 98.54, Vanguard 1D 3D 7W. A gauge chart shows a strong upward trend.
- İşlem Defteri:** SUCCESSFUL SHORT DÖNEM Long. LINK Chainlink: Giriş Fiyatı \$8.11, Çıkış Fiyatı \$10.62, Yatırım Getirisi 30.95%. ETH Ethereum: Giriş Fiyatı \$1,630, Çıkış Fiyatı \$1,782, Yatırım Getirisi 9.33%.
- Dönem Endeksi:** Dönem Altcoin, Göreceli Performans 90%. A bar chart compares Bitcoin and Altcoin periods.
- Yaklaşan Web Seminerleri:** Biyond Hands-on (Aralık 31, Pazar 19:30 - 20:00) and Biyond Deep Dive (Ocak 4, Perşembe 19:30 - 20:00).
- Haftalık Video:** Biyond Live (Nathan Batchelor, Passcode: p@i2\$78Rh) and Biyond Live Altcoin (Nathan Batchelor, Passcode: \$2Thblvf).
- Analiz:** Biyond Daily: ETF News (1 day ago) and Biyond Daily: \$44,000 Decision (2 days ago).

Fibabanka müşterilerine özel
%50 indirim
için aşağıdaki kodu kullan

FIYND0122

Bu içerik size Fibabanka ve Biyond (Biyond.com.tr) iş ortaklığı ile sunulmaktadır.