

# Günlük Kripto Para Analiz Raporu

01 Nisan 2024

## Yasal Uyarı

Biyond Trader LLC, resmî bir kuruluş veya kamu kurumuna kayıtlı değildir. Ana faaliyet alanı araştırma ve veri yayını/paylaşımı olan Biyond, bireysel finansal danışmanlık hizmeti sunmamaktadır. Bu bültende sunulan bilgiler ve yapılan yorumlar yatırım danışmanlığı kapsamında yer almaz. Yatırım danışmanlığı hizmeti, yetkili kuruluşlar tarafından kişilerin risk ve getiri tercihleri dikkate alınarak, kişiye özel sunulmaktadır. Burada yer alan yorumlar ve verilen bilgiler ise eğitim amaçlıdır, haber ve genel niteliktedir. Bu içerikler mali durumunuz ile risk ve getiri tercihlerinize uygun olmayabilir. Bu nedenle, sadece burada yer alan bilgilere dayanılarak yatırım kararı verilmesi beklentilerinize uygun sonuçlar doğurmayabilir.

## Genel Piyasa Skoru

Bugünün Genel Piyasa Skoru'nda düne kıyasla hafif bir düşüş kaydedilmesi, yatırımcıların daha ihtiyatlı bir modda olduklarının işaretçisi olarak yorumlanabilir. Geçen haftaya kıyasla da düşen skor, genel anlamda piyasa hissiyatında değişim ihtimalini kuvvetlendiriyor. Piyasanın boğa eğilimi devam etse de, trendlerdeki değişim yakından takip edilerek gerektiğinde stratejiler güncellenmeli.

### Gösterge Hakkında

Genel Piyasa Skoru, kripto para piyasasına hakim olan ruh halini yansıtmak üzere tasarlanmış, Korku ve Açgözlülük Endeksine benzer, duyarlılığa dayalı bir metriktir. Solda kırmızı ile gösterilen daha düşük skor, düşüş koşullarını işaret ederken, sağda yeşil ile gösterilen daha yüksek skor, yükseliş piyasası olarak yorumlanmalıdır.

## Dönem Endeksi

Son bir haftanın verilerine baktığımızda altcoin'lerin Bitcoin karşısındaki performanslarındaki yükselişin devam ettiğini görüyoruz. Mevcut trend, altcoin dominansında güçlenmeyi ve bu yatırım araçlarının getiri potansiyelinde artışı işaret etse de, piyasanın beklenmedik gelişmelere açık olduğu unutulmamalı.

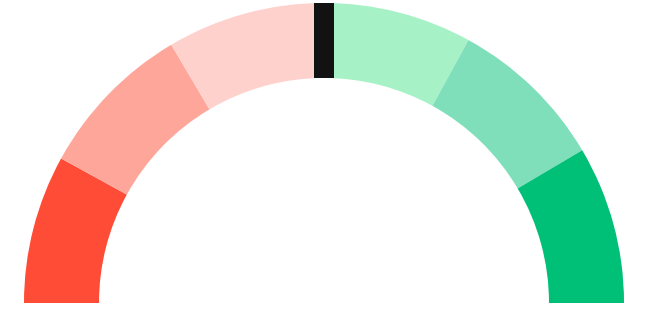
### Gösterge Hakkında

Dönem Endeksi, Bitcoin ile altcoinlerin son yedi günlük performanslarını karşılaştıran bir göstergedir. Endeks, altcoinlerin Bitcoin karşısındaki güçlenme veya zayıflama durumunu yüzdesel olarak ifade ederek, yatırımcılara piyasadaki güncel trendi gözlemeleme fırsatı sunar.

## Genel Piyasa Skoru

Zayıf Yükseliş Eğilimli

50



## Dönem Endeksi

Dönem Göreceli Performans

Altcoin 67%



## En Çok Kazananlar

DİJİTAL VARLIK	DEĞİŞİM
NEXO NEXO	2.26%
DOGE Dogecoin	2.25%
LDO Lido	2.24%

## En Çok Kaybedenler

DİJİTAL VARLIK	DEĞİŞİM
LTC Litecoin	-5.24%
XMR Monero	-5.22%
XEC eCash	-4.44%

## Biyond Atlas

Daha önce görülen örüntüsünü bugün de devam ettiren Atlas indikatörü, Bitcoin'de aşırı alım durumunun sürdüğünü gösteriyor. Uzun zamandır devam eden aşırı alım durumunun beklenmedik fiyat hareketlerini beraberinde getirebileceği unutulmamalı. Dolayısıyla, yatırımcıların piyasayı yakından takip ederek olası bir volatilité halinde stratejilerini güncellemeleri önem taşıyor.

### Gösterge Hakkında

Biyond Atlas göstergesi, altı önemli pazar faktörü kategorisini analiz etmek için makine öğrenimi kullanarak traderlara karar destek mekanizması sunar. Bu gösterge, fiyatla ters orantılıdır. Hem aşırı alım hem de aşırı satış senaryolarını tanımlar ve bu durumlar iki yatay çizgi aracılığıyla gösterilir; üst çizgi aşırı ucuz, alt çizgi aşırı pahalı durumları temsil eder. Endeks'in dikliği aynı zamanda fiyat hareketini doğrular. Çizgiler zıt yönlere geçtiğinde, harekete geçmek için en iyi zaman olacaktır.

## Vanguard

Kısa ve orta vadede ihtiyatın altını çizmeye devam eden Vanguard indikatörü, uzun vadede ise yeşil bölgede kalmaya devam ederek piyasaya güven sinyali veriyor. Orta ve kısa vadenin turuncu bölgede yer alması, piyasada istikrarsızlık ve volatilité ihtimalini işaret ederken, bu zaman dilimlerinde işlem yapan yatırımcılara dikkatli olmalarını hatırlatıyor. Ancak bir haftalık zaman diliminin yeşil bölgede kalması piyasada yükseliş eğiliminin ve uzun vadeli yatırımcılar için elverişli koşulların göstergesi. Uzun vadede istikrarlı şekilde görülmeye devam eden yeşil renk, piyasa büyümesi beklentilerinin de işareti.

### Gösterge Hakkında

Vanguard, tüm zaman aralıkları ve kripto paralar için tasarlanmış bir trend tespit algoritmasıdır. Güçlü düşüş eğilimleri için Kırmızı, düşüş eğilimleri için Turuncu, boğa eğilimleri için Mavi ve güçlü boğa eğilimleri için Yeşil olmak üzere dört renkli bir sistem kullanır ve temel piyasa davranış içgörüsü belirtir.

## Bitcoin Genel Bakış

Biyond Atlas makine öğrenimi kullanarak Bitcoin'in yerel aşırı alım ve aşırı satım seviyelerini belirler

### Biyond Atlas

Hafif Yükseliş Eğilimli  
99 ▲ 12




### Vanguard

1G

3G

1H

## Günün Yatırım Fırsatları

#	DİJİTAL VARLIK	GÜNLÜK DEĞİŞİM
1	 <b>LTC</b> Litecoin	<span>AI</span> <b>-5.24%</b>
2	 <b>BCH</b> Bitcoin Cash	<span>AI</span> <b>0.00%</b>
3	 <b>DOGE</b> Dogecoin	<span>AI</span> <b>2.25%</b>

## Endeks Getirileri

İSİM	1 GÜNLÜK GETİRİ	30 GÜNLÜK GETİRİ
<b>Ethereum Ecosystem</b>	<b>0.05%</b>	<b>0.11%</b>
<b>Smart Contract</b>	<b>0.03%</b>	<b>0.09%</b>
<b>L2</b>	<b>0.02%</b>	<b>0.10%</b>

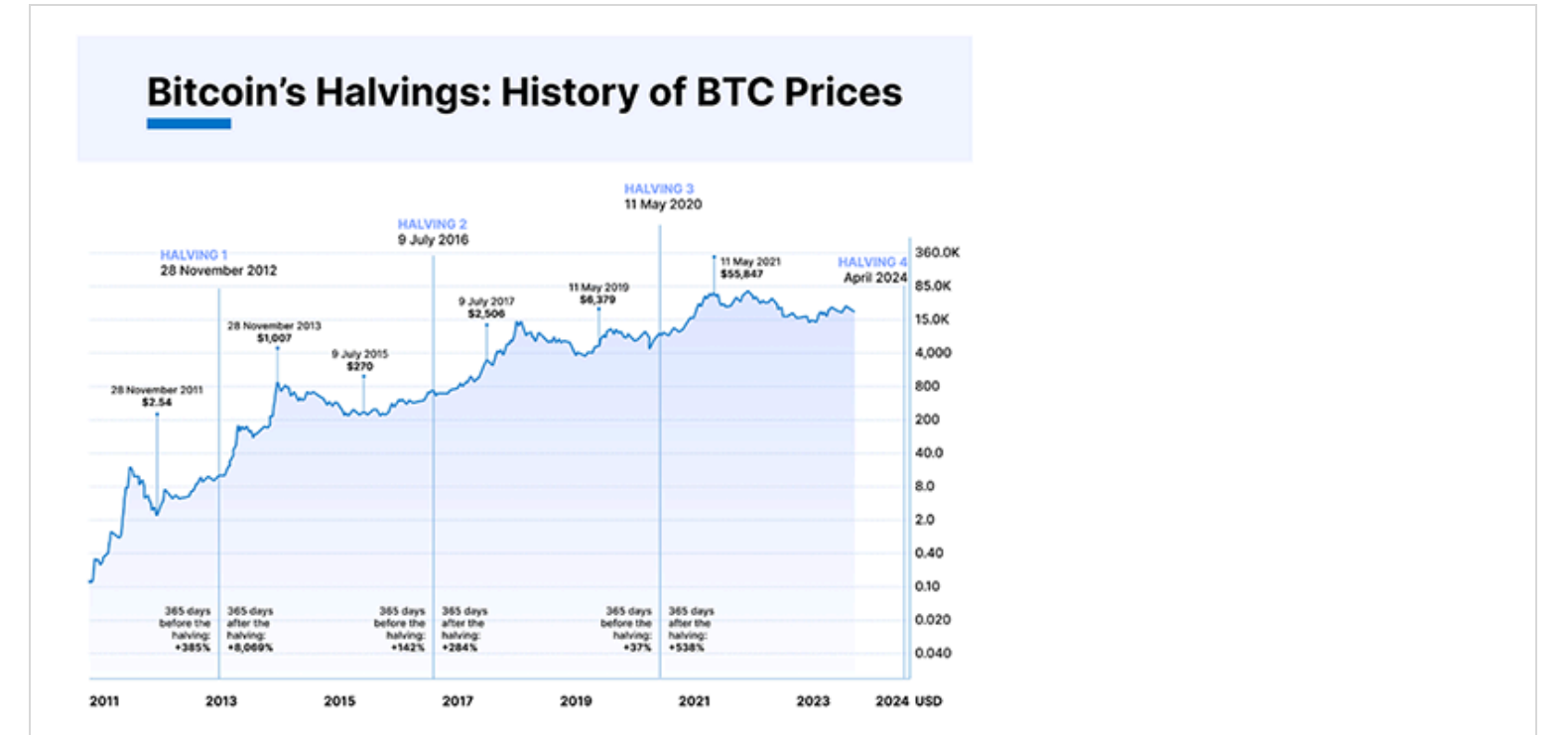


## NATHAN BATCHELOR'UN GÜNLÜK PİYASA YORUMU

Biyond.com.tr kurucu ortağı Nathan Batchelor, Foreks, emtia piyasaları, hisse senetleri ve kripto para alanlarında oldukça deneyimli bir borsacıdır. Biyond'u kurmadan önce Londra ve Sidney merkezli bir girişimde butik serbest fon yöneticiliği yapmıştır.

Bitcoin hem şimdiye kadarki en yüksek çeyrek kapanışını yapmaya, hem de içinde bulunduğumuz on yılın ikinci en yüksek 3 aylık fiyatını kaydetmeye oldukça yakın. Coinbase verilerine göre, Bitcoin daha önceki en yüksek çeyrek kapanışını 61.788 dolarla yapmıştı.

Bitwise Asset Management, yaklaşan Bitcoin yarılanmasının "şimdiye kadarki en etkili yarılanma" olacağını ifade etti. Şirketin baş yatırım sorumlusu, küresel varlık yöneticilerinin portföylerinin yalnızca %1'ini bile Bitcoin'e tahsis etmelerinin, bu alana yaklaşık 1 trilyon dolarlık giriş anlamına geleceğini ifade etti.



Kaynak: TradingView.com

Kaynak: Technopedia.com

# Tematik dijital varlık sepetleri

Tematik portföyler sayesinde kripto para yatırımlarını kolaylaştırıyoruz. Detaylı analizleri seven yatırımcılar için tasarlanan kripto varlık sepetlerimizden dilediğiniz getiri ve risk oranına uygun portföye yatırım yapabilirsiniz.

Günlük analizler ve daha fazlası için  
Biyond.com.tr sitesine ücretsiz üye  
olun.

Ücretsiz üye ol

## Geçmiş İşlemler

BAŞARILI KISA DÖNEM

AI



**LINK**  
Chainlink

Giriş Fiyatı  
**\$8.11**

Çıkış Fiyatı  
**\$10.62**

Yatırım Getirisi  
**30.95%**

Nathan Batchelor

BAŞARILI KISA DÖNEM

AI



**ETH**  
Ethereum

Giriş Fiyatı  
**\$1,630**

Çıkış Fiyatı  
**\$1,782**

Yatırım Getirisi  
**9.33%**

Nathan Batchelor

TEMATİK

## Ethereum Ecosystem

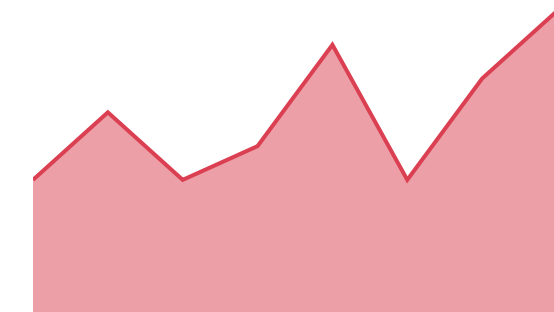


Sharp Rasyosu  
**Bitcoin**

Günlük Değişim (%)  
**+1.2**

TEMATİK

## Pegasus Pulse



Sharp Rasyosu  
**Bitcoin**

Günlük Değişim (%)  
**+1.2**

# biyond

## Akıllı kripto yatırımcılarının platformu

Ücretsiz üye ol

The screenshot displays the Biyond platform dashboard with the following sections:

- Piyasa Genel Skoru:** Güçlü Yükseliş Eğilimli, 76. A gauge chart shows a strong upward trend.
- Bitcoin Genel Bakış:** Biyond Atlas Aşırı Alım 98.54, Vanguard 1D 3D 7W. A gauge chart shows a strong upward trend.
- İşlem Defteri:** SUCCESSFUL SHORT DÖNEM Long. LINK Chainlink, Giriş Fiyatı \$8.11, Çıkış Fiyatı \$10.62, Yatırım Getirisi 30.95%. ETH Ethereum, Giriş Fiyatı \$1,630, Çıkış Fiyatı \$1,782, Yatırım Getirisi 9.33%.
- Dönem Endeksi:** Dönem Altcoin, Göreceli Performans 90%. A bar chart compares Bitcoin and Altcoin periods.
- Yaklaşan Web Seminerleri:** Biyond Hands-on (Aralık 31, Pazar 19:30 - 20:00) and Biyond Deep Dive (Ocak 4, Perşembe 19:30 - 20:00).
- Haftalık Video:** Biyond Live (Nathan Batchelor, Passcode: p@i2\$78Rh) and Biyond Live Altcoin (Nathan Batchelor, Passcode: \$2Thblvf).
- Analiz:** Biyond Daily: ETF News (1 day ago) and Biyond Daily: \$44,000 Decision (2 days ago).

Fibabanka müşterilerine özel  
**%50 indirim**  
için aşağıdaki kodu kullan

FIYND0122

Bu içerik size Fibabanka ve Biyond (Biyond.com.tr) iş ortaklığı ile sunulmaktadır.