

Günlük Kripto Para Analiz Raporu

01 Mayıs 2024

Yasal Uyarı

Biyond Trader LLC, resmî bir kuruluş veya kamu kurumuna kayıtlı değildir. Ana faaliyet alanı araştırma ve veri yayını/paylaşımı olan Biyond, bireysel finansal danışmanlık hizmeti sunmamaktadır. Bu bültende sunulan bilgiler ve yapılan yorumlar yatırım danışmanlığı kapsamında yer almaz. Yatırım danışmanlığı hizmeti, yetkili kuruluşlar tarafından kişilerin risk ve getiri tercihleri dikkate alınarak, kişiye özel sunulmaktadır. Burada yer alan yorumlar ve verilen bilgiler ise eğitim amaçlıdır, haber ve genel niteliktedir. Bu içerikler mali durumunuz ile risk ve getiri tercihlerinize uygun olmayabilir. Bu nedenle, sadece burada yer alan bilgilere dayanılarak yatırım kararı verilmesi beklentilerinize uygun sonuçlar doğurmayabilir.

Genel Piyasa Skoru

Genel Piyasa Skoru, düne kıyasla hafif düşüş kaydederek kripto yatırımcılarının düşüş beklentilerinde artışı işaret ediyor. Skorun bir hafta öncesine göre düşük seyretmesi de satış eğiliminin baskın olduğunu gösteriyor. Negatif hissiyatın hâkim olduğu ortamda ihtiyatlı bir yaklaşım benimsenmesi faydalı olacaktır. Yatırımcılar Genel Piyasa Skoru'nu düzenli aralıklarla takip ederek trade stratejilerinde gerekli güncellemeleri doğru zamanda yapabilirler.

Gösterge Hakkında

Genel Piyasa Skoru, kripto para piyasasına hakim olan ruh halini yansıtmak üzere tasarlanmış, Korku ve Açgözlülük Endeksine benzer, duyarlılığa dayalı bir metriktir. Solda kırmızı ile gösterilen daha düşük skor, düşüş koşullarını işaret ederken, sağda yeşil ile gösterilen daha yüksek skor, yükseliş piyasası olarak yorumlanmalıdır.

Dönem Endeksi

Dönem Endeksi'nde son günlerde görülen düşüş, Bitcoin'in altcoin'lere kıyasla iyi performans sergilediğini gösteriyor. Trendde görülen bu değişim, piyasa hissiyatında Bitcoin'in avantajlı konuma gelebileceğinin göstergesi. Yatırımcılar trend değişimlerini yakından takip ederek gerektiğinde portföy düzenlemesine gitmeli.

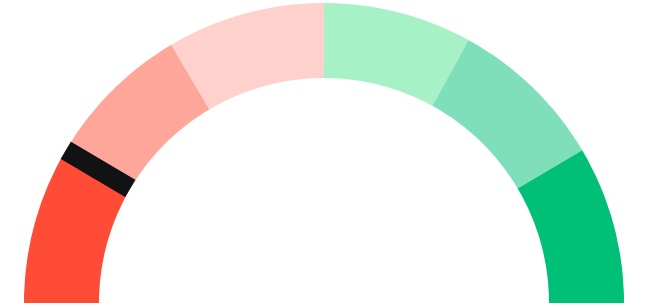
Gösterge Hakkında

Dönem Endeksi, Bitcoin ile altcoinlerin son yedi günlük performanslarını karşılaştıran bir göstergedir. Endeks, altcoinlerin Bitcoin karşısındaki güçlenme veya zayıflama durumunu yüzdesel olarak ifade ederek, yatırımcılara piyasadaki güncel trendi gözlemlene fırsatı sunar.

Genel Piyasa Skoru

Güçlü Düşüş Eğilimli

17






Dönem Endeksi

Dönem Göreceli Performans




Bitcoin 7%



En Çok Kazananlar

DİJİTAL VARLIK	DEĞİŞİM
 NEAR NEAR Protocol	5.63%
 SOL Solana	5.14%
 DOGE Dogecoin	4.81%

En Çok Kaybedenler

DİJİTAL VARLIK	DEĞİŞİM
 XMR Monero	-5.22%
 QNT Quant	-5.07%
 MKR Maker	-4.74%

Biyond Atlas

Atlas indikatörünün bugünkü sonuçlarında hafif düşüş eğilimi göze çarpıyor. Bitcoin'de muhtemel bir aşırı satım durumunu işaret eden mevcut tablo, piyasa dinamiklerinin gerçek zamanlı takibinin önemini bir kez daha vurgularken, finansal stratejilerinin mevcut koşullara uyarlanması gerektiğini hatırlatıyor. Atlas indikatörünün düşüş eğilimi göstermeye başlaması piyasanın zamana ihtiyacı olduğunu işaret ederek Bitcoin yatırımcıları için alım fırsatları oluşabileceğini ortaya koyuyor.

Gösterge Hakkında

Biyond Atlas göstergesi, altı önemli pazar faktörü kategorisini analiz etmek için makine öğrenimi kullanarak traderlara karar destek mekanizması sunar. Bu gösterge, fiyatla ters orantılıdır. Hem aşırı alım hem de aşırı satış senaryolarını tanımlar ve bu durumlar iki yatay çizgi aracılığıyla gösterilir; üst çizgi aşırı ucuz, alt çizgi aşırı pahalı durumları temsil eder. Endeks'in dikliği aynı zamanda fiyat hareketini doğrular. Çizgiler zıt yönlere geçtiğinde, harekete geçmek için en iyi zaman olacaktır.

Vanguard

Kırmızı renkten de anlaşılacağı gibi, bugünün Vanguard analizi yine kısa ve orta vadede düşüş eğiliminin altını çiziyor. Uzun vadenin istikrarlı şekilde turuncu bölgede yer alması da önceki günlere benzer şekilde, piyasaya belirsizliğin hâkim olduğunu gösteriyor. Yatırımcıların stratejilerini şekillendirirken düşüş ve belirsizlik eğilimlerini dikkate almaları faydalı olacaktır. Vanguard verilerinin diğer indikatörlerle birlikte değerlendirilmesi, piyasanın mevcut durumunun anlaşılmasını sağlayarak daha bütüncül bir perspektif sunar.

Gösterge Hakkında

Vanguard, tüm zaman aralıkları ve kripto paralar için tasarlanmış bir trend tespit algoritmasıdır. Güçlü düşüş eğilimleri için Kırmızı, düşüş eğilimleri için Turuncu, boğa eğilimleri için Mavi ve güçlü boğa eğilimleri için Yeşil olmak üzere dört renkli bir sistem kullanır ve temel piyasa davranış içgörüsü belirtir.

Bitcoin Genel Bakış

Biyond Atlas makine öğrenimi kullanarak Bitcoin'in yerel aşırı alım ve aşırı satım seviyelerini belirler

Biyond Atlas

Hafif Düşüş Eğilimli
101 ▲ 12




Vanguard

1G

3G

1H

Günün Yatırım Fırsatları

#	DİJİTAL VARLIK		GÜNLÜK DEĞİŞİM
1	 WAVES Waves	Long	2.59%
2	 APE APE	Short	0.99%
3	 ETH Ethereum	Short	-0.56%

Endeks Getirileri

İSİM	1 GÜNLÜK GETİRİ	30 GÜNLÜK GETİRİ
Ethereum Ecosystem	0.05%	0.11%
Smart Contract	0.03%	0.09%
L2	0.02%	0.10%

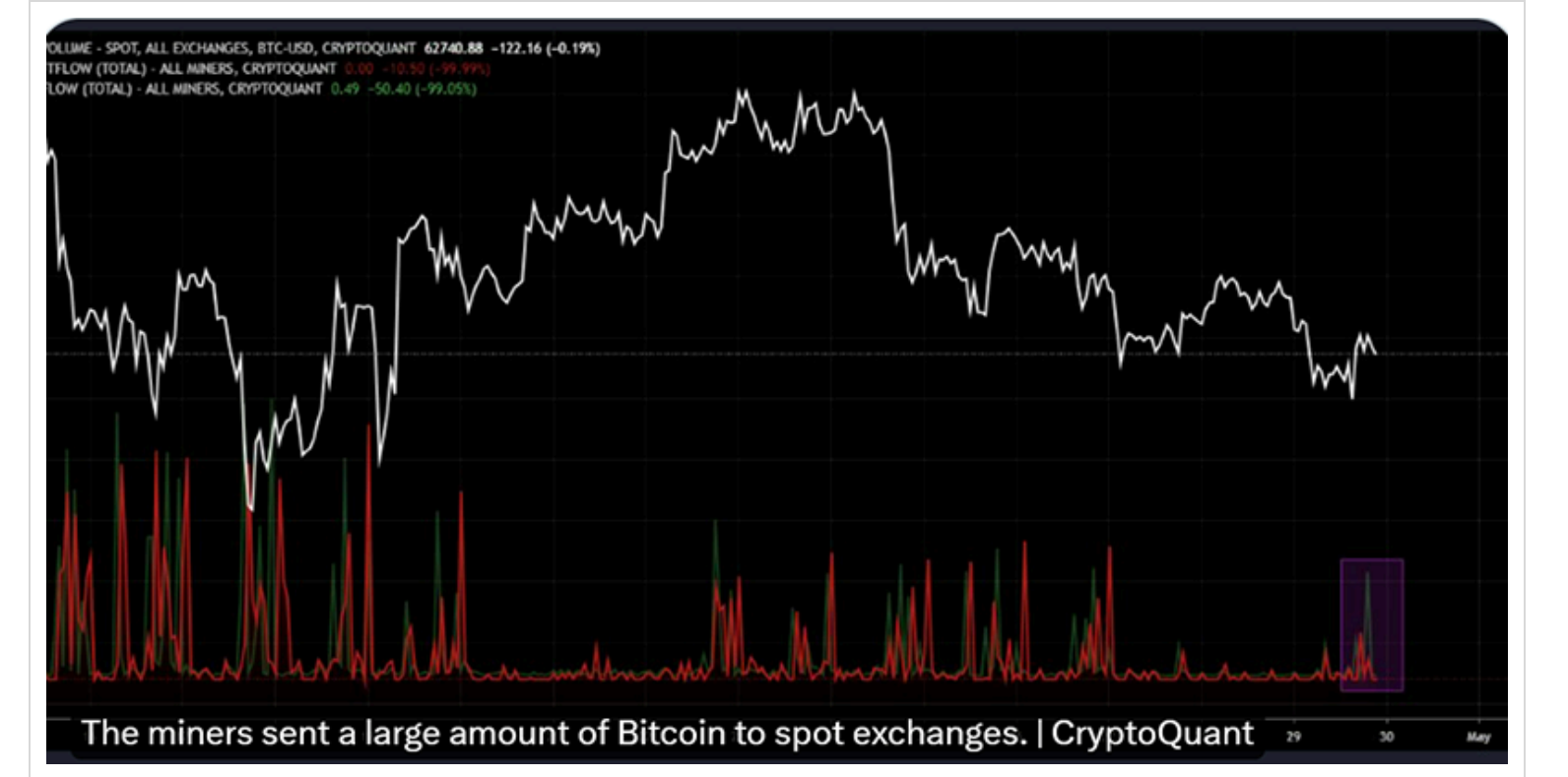
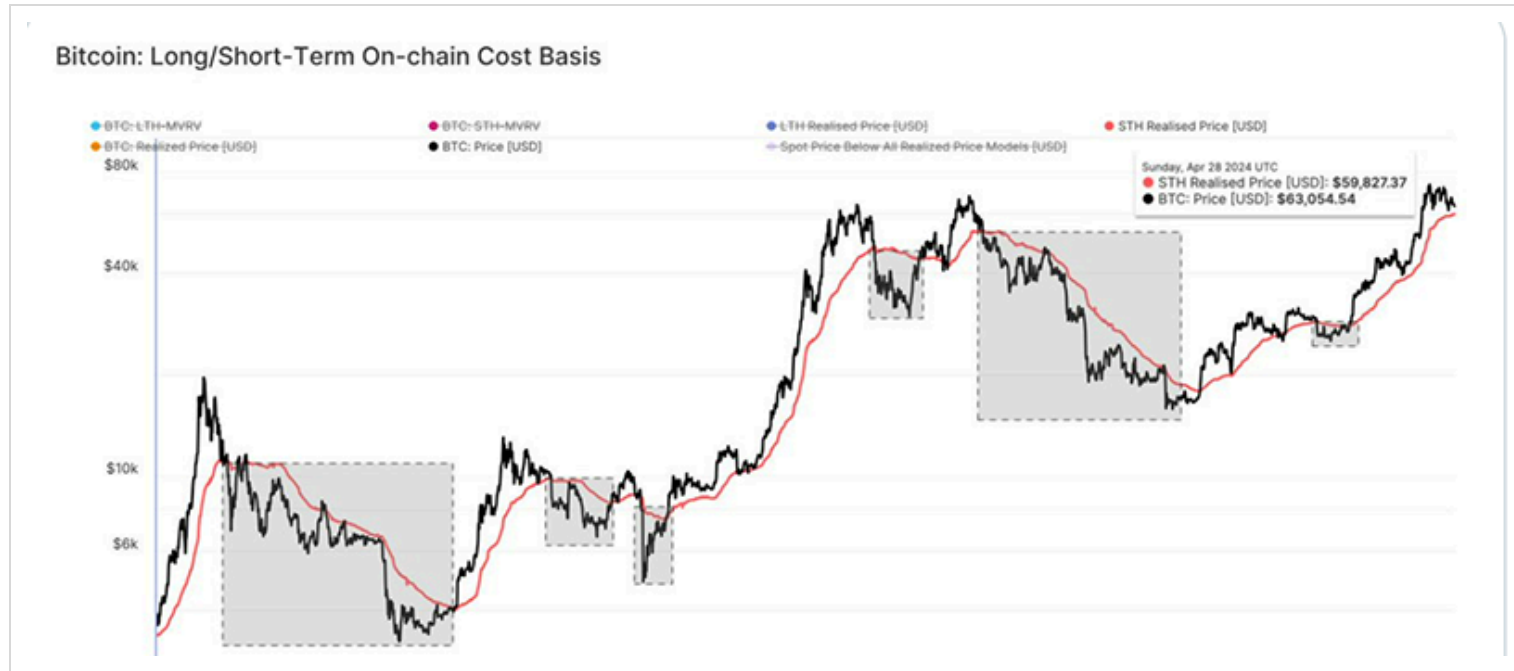


NATHAN BATCHELOR'UN GÜNLÜK PİYASA YORUMU

Biyond.com.tr kurucu ortağı Nathan Batchelor, Foreks, emtia piyasaları, hisse senetleri ve kripto para alanlarında oldukça deneyimli bir borsacıdır. Biyond'u kurmadan önce Londra ve Sidney merkezli bir girişimde butik serbest fon yöneticiliği yapmıştır.

Bitcoin'in STH (kısa vadeli yatırımcı gerçekleşme/alım fiyatı) metriği, güncel fiyatın bir miktar altında yer alan 59.800 bölgesinde bulunuyor. Bitcoin piyasada yukarı yönlü bir trend olduğunda genellikle STH seviyesinden veya bu seviyeye yakın bir bölgeden sıçrama yapar.

CryptoQuant verileri, BTC madencilerinin yakın zaman önce spot borsalarına yüklü miktarda Bitcoin gönderdiklerini gösteriyor. CryptoQuant ayrıca madencilerden spot borsalarına hacimli Bitcoin gönderilmesinin genellikle piyasada dengesizlik yarattığını kaydediyor.



Kaynak: Glassnode.com

Kaynak: CryptoQuant.com

Tematik dijital varlık sepetleri

Tematik portföyler sayesinde kripto para yatırımlarını kolaylaştırıyoruz. Detaylı analizleri seven yatırımcılar için tasarlanan kripto varlık sepetlerimizden dilediğiniz getiri ve risk oranına uygun portföye yatırım yapabilirsiniz.

Günlük analizler ve daha fazlası için
Biyond.com.tr sitesine ücretsiz üye
olun.

Ücretsiz üye ol

Geçmiş İşlemler

BAŞARILI KISA DÖNEM

AI



LINK
Chainlink

Giriş Fiyatı
\$8.11

Çıkış Fiyatı
\$10.62

Yatırım Getirisi
30.95%

Nathan Batchelor

BAŞARILI KISA DÖNEM

AI



ETH
Ethereum

Giriş Fiyatı
\$1,630

Çıkış Fiyatı
\$1,782

Yatırım Getirisi
9.33%

Nathan Batchelor

TEMATİK

Ethereum Ecosystem



Sharp Rasyosu
Bitcoin

Günlük Değişim (%)
+1.2

TEMATİK

Pegasus Pulse



Sharp Rasyosu
Bitcoin

Günlük Değişim (%)
+1.2

biyond

Akıllı kripto yatırımcılarının platformu

Ücretsiz üye ol

The screenshot displays the Biyond platform dashboard with the following sections:

- Piyasa Genel Skoru:** Güçlü Yükseliş Eğilimli, 76. A gauge chart shows a strong upward trend.
- Bitcoin Genel Bakış:** Biyond Atlas Aşırı Alım 98.54, Vanguard 1D 3D 7W. A gauge chart shows a strong upward trend.
- İşlem Defteri:** SUCCESSFUL SHORT DÖNEM Long. LINK Chainlink: Giriş Fiyatı \$8.11, Çıkış Fiyatı \$10.62, Yatırım Getirisi 30.95%. ETH Ethereum: Giriş Fiyatı \$1,630, Çıkış Fiyatı \$1,782, Yatırım Getirisi 9.33%.
- Dönem Endeksi:** Dönem Altcoin, Göreceli Performans 90%. A bar chart compares Bitcoin and Altcoin periods.
- Yaklaşan Web Seminerleri:** Biyond Hands-on (Aralık 31, Pazar 19:30 - 20:00) and Biyond Deep Dive (Ocak 4, Perşembe 19:30 - 20:00).
- Haftalık Video:** Biyond Live (Nathan Batchelor, Passcode: p@i2\$78Rh) and Biyond Live Altcoin (Nathan Batchelor, Passcode: \$2Thblvf).
- Analiz:** Biyond Daily: ETF News (1 day ago) and Biyond Daily: \$44,000 Decision (2 days ago).

Fibabanka müşterilerine özel
%50 indirim
için aşağıdaki kodu kullan

FIYNDO122

Bu içerik size Fibabanka ve Biyond (Biyond.com.tr) iş ortaklığı ile sunulmaktadır.