

# Günlük Kripto Para Analiz Raporu

01 Ağustos 2024

## Yasal Uyarı

Biyond Trader LLC, resmî bir kuruluş veya kamu kurumuna kayıtlı değildir. Ana faaliyet alanı araştırma ve veri yayını/paylaşımı olan Biyond, bireysel finansal danışmanlık hizmeti sunmamaktadır. Bu bültende sunulan bilgiler ve yapılan yorumlar yatırım danışmanlığı kapsamında yer almaz. Yatırım danışmanlığı hizmeti, yetkili kuruluşlar tarafından kişilerin risk ve getiri tercihleri dikkate alınarak, kişiye özel sunulmaktadır. Burada yer alan yorumlar ve verilen bilgiler ise eğitim amaçlıdır, haber ve genel niteliktedir. Bu içerikler mali durumunuz ile risk ve getiri tercihlerinize uygun olmayabilir. Bu nedenle, sadece burada yer alan bilgilere dayanılarak yatırım kararı verilmesi beklentilerinize uygun sonuçlar doğurmayabilir.

## Genel Piyasa Skoru

Düneye kıyasla hafif düşüş kaydeden Genel Piyasa Skoru, yatırımcılar arasında düşüş beklentisinin ve ihtiyatlı yaklaşımın sürdüğünü ortaya koyuyor. Kripto piyasasında istikrarsızlık anlamına gelen mevcut tabloda yatırımcıların volatilitiyi doğru yönetebilmeleri için indikatör verilerini sık aralıklarla takip etmeleri önem taşıyor.

### Gösterge Hakkında

Genel Piyasa Skoru, kripto para piyasasına hakim olan ruh halini yansıtmak üzere tasarlanmış, Korku ve Açgözlülük Endeksine benzer, duyarlılığa dayalı bir metriktir. Solda kırmızı ile gösterilen daha düşük skor, düşüş koşullarını işaret ederken, sağda yeşil ile gösterilen daha yüksek skor, yükseliş piyasası olarak yorumlanmalıdır.

## Dönem Endeksi

Dönem Endeksi, önceki haftalarda olduğu gibi bugün de altcoin'lerin Bitcoin karşısında üstün performans sergilemeye devam ettiklerini ve bu yatırım araçlarının tercih edilirliliğinin artarak sürdüğünü gösteriyor. Mevcut trendin uzun süredir devam etmesi, yatırımcıların stratejilerinde altcoin'lere giderek daha fazla yer verdiklerinin göstergesi niteliğinde.

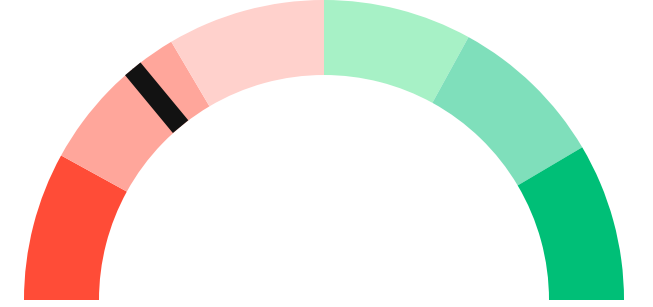
### Gösterge Hakkında

Dönem Endeksi, Bitcoin ile altcoinlerin son yedi günlük performanslarını karşılaştıran bir göstergedir. Endeks, altcoinlerin Bitcoin karşısındaki güçlenme veya zayıflama durumunu yüzdesel olarak ifade ederek, yatırımcılara piyasadaki güncel trendi gözlemlene fırsatı sunar.

## Genel Piyasa Skoru

Zayıf Düşüş Eğilimli

28






## Dönem Endeksi




Dönem Göreceli Performans  
Altcoin 79%



## En Çok Kazananlar

DİJİTAL VARLIK	DEĞİŞİM
 <b>ZEC</b> Zcash	1.20%
 <b>DASH</b> Dash	1.10%
 <b>SNX</b> Synthetix	0.80%

## En Çok Kaybedenler

DİJİTAL VARLIK	DEĞİŞİM
 <b>XMR</b> Monero	-5.22%
 <b>WAVES</b> Waves	-3.90%
 <b>LDO</b> Lido	-0.68%

## Biyond Atlas

Bitcoin'de aşırı satım koşullarının sürdüğünü gösteren Atlas indikatörü, satış baskısının da devam ettiğini ortaya koyuyor. Yatırımcılar, aşırı satım koşullarının uzun süre devam etmesinin fiyatta yükseliş ve düşüşleri beraberinde getirebileceğini unutmamalı. Yatırımcılar arasında karamsar bir algının hâkim olduğunu gösteren Atlas analizi, ani trend değişimlerine hazırlıklı olunması gerektiğini vurguluyor.

[Gösterge hakkında](#)

## Vanguard

Vanguard indikatöründe bugün kısa, orta ve uzun vadelerin tamamının turuncu bölgede yer aldığı dikkat çekiyor. Bitcoin piyasasında volatilité ve fiyatta düşüş ihtimalinin altını çizen mevcut tabloda tüm trendlerin aynı renkte sinyal vermesi, önceki analizlerden farklılaşan bir sonuç ortaya koyuyor. Piyasada önemli bir değişimin beklenebileceğini gösteren analiz, istikrarsızlık ihtimalinin göz ardı edilmemesi gerektiğini anımsatıyor.

[Gösterge hakkında](#)

## Firefly Alpha

Firefly Alpha indikatöründe dünün düşüş eğiliminin sürdüğü ve etkin risk yönetiminin önemini koruduğu görülüyor. Mevcut trendin devam etmesi, belirsizlikte artışı beraberinde getirebilir. Yatırımcılar indikatör verilerini yakından takip ederek piyasanın muhtemel seyri hakkında fikir edinebilirler.

[Gösterge hakkında](#)

## Bitcoin Genel Bakış

Biyond Atlas makine öğrenimi kullanarak Bitcoin'in yerel aşırı alım ve aşırı satım seviyelerini belirler

### Biyond Atlas

Nötr  
100.29 ▲ 0.09

### Vanguard

1G

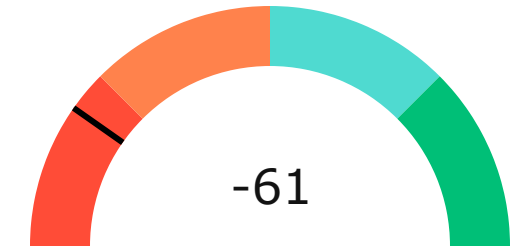
3G

1H

## Firefly Alpha

Orta Düzeyde Düşüş Eğilimli

▲ 22.40



## Yatırım Fırsatları

DİJİTAL VARLIK	PERİYOD	İŞLEM TARİHİ
NEAR NEAR Protocol	Sat 12h	1 Ağustos, 03:00
HBAR Hedera Hashgraph	Sat 12h	1 Ağustos, 03:00
AVAX Avalanche	Sat 12h	1 Ağustos, 03:00

# biyond

## Akıllı kripto yatırımcılarının platformu

Ücretsiz üye ol

**biyond** beta

Ana Sayfa İndikatörler İşlem Defteri Analiz Portföy Yayınlar Piyasa

Koin ara

### Piyasa Genel Skoru

Güçlü Yükseliş Eğilimli  
76

Düşük Eğilimli Yükseliş Eğilimli

### Bitcoin Genel Bakış

Biyond Atlas  
Aşırı Alım  
98.54

Grafikte gör >

Vanguard  
1D 3D 7D

Grafikte gör >

### İşlem Defteri

SUCCESSFUL SHORT DÖNEM Long

	Giriş Fiyatı	Çıkış Fiyatı	Yatırım Getirisi
LINK Chainlink	\$8.11	\$10.62	30.95%

Nathan Batchelor Geçmiş Perf. >

SUCCESSFUL SHORT DÖNEM Long

	Giriş Fiyatı	Çıkış Fiyatı	Yatırım Getirisi
ETH Ethereum	\$1,630	\$1,782	9.33%

Nathan Batchelor Geçmiş Perf. >

İşlem defterine göz at.

### Yaklaşan Web Seminerleri

**Biyond Hands-on**  
Aralık 31, Pazar 19:30 - 20:00  
Nathan Batchelor [Kaydol](#)

**Biyond Deep Dive**  
Ocak 4, Perşembe 19:30 - 20:00  
Nathan Batchelor [Kaydol](#)

### Haftalık Video

Tüm Videolar >

**Biyond Live**  
Nathan Batchelor  
Passcode: p@i2\$78Rh  
1 day ago

**Biyond Live Altcoin**  
Nathan Batchelor  
Passcode: \$2Thblvf  
5 days ago

### Analiz

Günlük Analiz > Haftalık Analiz >

**Biyond Daily: ETF News**  
DAILY 1 day ago  
Nathan Batchelor

**Biyond Daily: \$44,000 Decision**  
DAILY 2 days ago  
Nathan Batchelor

Bu içerik size Fibabanka ve Biyond (Biyond.com.tr) iş ortaklığı ile sunulmaktadır.