

Günlük Kripto Para Analiz Raporu

01 Ekim 2024

Yasal Uyarı

Biyond Trader LLC, resmî bir kuruluş veya kamu kurumuna kayıtlı değildir. Ana faaliyet alanı araştırma ve veri yayını/paylaşımı olan Biyond, bireysel finansal danışmanlık hizmeti sunmamaktadır. Bu bültende sunulan bilgiler ve yapılan yorumlar yatırım danışmanlığı kapsamında yer almaz. Yatırım danışmanlığı hizmeti, yetkili kuruluşlar tarafından kişilerin risk ve getiri tercihleri dikkate alınarak, kişiye özel sunulmaktadır. Burada yer alan yorumlar ve verilen bilgiler ise eğitim amaçlıdır, haber ve genel niteliktedir. Bu içerikler mali durumunuz ile risk ve getiri tercihlerinize uygun olmayabilir. Bu nedenle, sadece burada yer alan bilgilere dayanılarak yatırım kararı verilmesi beklentilerinize uygun sonuçlar doğurmayabilir.

Genel Piyasa Skoru

Genel Piyasa Skorunda görülen hafif yükseliş, yatırımcı hissiyatında pozitif seyri ve piyasada olumlu değişim ihtimalini işaret ediyor. Haftalık bazda değerlendirildiğinde de piyasa hissiyatında pozitif görünümün ağır bastığı dikkat çekiyor. Bununla birlikte, piyasanın seyrine ilişkin kesin çıkarımlarda bulunmanın mümkün olmadığı mevcut durumda yatırımcıların esnek bir yaklaşım benimsemeleri ve gerektiğinde stratejilerini revize etmeleri önemini koruyor.

Gösterge Hakkında

Genel Piyasa Skoru, kripto para piyasasına hakim olan ruh halini yansıtmak üzere tasarlanmış, Korku ve Açgözlülük Endeksine benzer, duyarlılığa dayalı bir metriktir. Solda kırmızı ile gösterilen daha düşük skor, düşüş koşullarını işaret ederken, sağda yeşil ile gösterilen daha yüksek skor, yükseliş piyasası olarak yorumlanmalıdır.

Dönem Endeksi

Dönem Endeksi, uzun süredir görülen analiz sonuçlarıyla paralel olarak, bugün de altcoin'lerin Bitcoin karşısındaki sağlam performansına dikkat çekiyor. Bu yatırım araçlarına ilişkin elverişli piyasa koşulları ve yüksek beklenti anlamına gelen sonuçlar, uzun süreli bir trendin de yansıması niteliğinde. Mevcut dinamikler göz önünde bulundurulduğunda esnek ve gerektiğinde uyarlanabilir stratejiler benimsenmesi ve portföy çeşitlendirmeye gidilmesi, yatırımcılar için elverişli koşullar ortaya çıkarabilir.

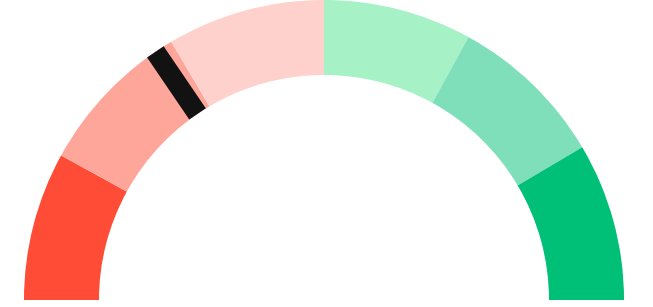
Gösterge Hakkında

Dönem Endeksi, Bitcoin ile altcoinlerin son yedi günlük performanslarını karşılaştıran bir göstergedir. Endeks, altcoinlerin Bitcoin karşısındaki güçlenme veya zayıflama durumunu yüzdesel olarak ifade ederek, yatırımcılara piyasadaki güncel trendi gözlemeleme fırsatı sunar.

Genel Piyasa Skoru

Zayıf Düşüş Eğilimli

31



Dönem Endeksi

Dönem Göreceli Performans
Bitcoin 79%



En Çok Kazananlar

| DİJİTAL VARLIK | DEĞİŞİM |
|----------------|---------|
| ELF | -0.47% |
| NEO NEO | 1.79% |
| BNX BinaryX | -1.03% |

En Çok Kaybedenler

| DİJİTAL VARLIK | DEĞİŞİM |
|----------------|---------|
| XMR | 5.60% |
| ENA Ethena | 7.28% |
| DYM | 5.80% |

Biyond Atlas

Düne benzer sonuçlar veren Atlas indikatöründe hafif yükseliş eğilimi gözlemleniyor. Endeks skorunun geçtiğimiz haftanın seviyelerinde seyretmesi, piyasanın görece sağlam, genel piyasa görünümünün ise pozitif olduğunu gösteriyor. Ayrıca, indikatörde görülen hafif gerileme, alım baskısının azaldığını ortaya koyuyor. Trader'lar piyasa momentumunda değişim ihtimaline karşılık verileri güncel aralıklarla takip etmeyi sürdürmeli.

[Gösterge hakkında](#)

Vanguard

Vanguard indikatöründe dün yeşil bölgede yer alan kısa vadenin turuncu bölgeye geçiş yapması, piyasada belirsizlik ihtimalinin altını çiziyor. Önceki günlerin yükseliş eğiliminden farklılaşan mevcut trend, yatırımcıların özellikle bu zaman diliminde ihtiyatlı olmaları gerektiğini ortaya koyuyor. Bununla birlikte, orta vadenin yeşil bölgede yer almaya devam etmesi, piyasada istikrar ihtimalini işaret ediyor. Ancak uzun vadenin de kısa vade gibi turuncu sinyal vermesi, tedbirli yaklaşımların önceliklendirilmesi gerektiğini vurguluyor.

[Gösterge hakkında](#)

Firefly Alpha

Düşüş eğiliminin dikkat çektiği Firefly Alpha indikatöründe dünün yükseliş trendinin tersine döndüğü görülüyor. Piyasanın ani değişimlere açık olduğunu bir kez daha hatırlatan veriler, gerektiğinde revize edilebilecek esnek stratejiler geliştirilmesinin önemini ortaya koyuyor. İndikatör verileri diğer gösterge sonuçlarıyla desteklenerek düşüş trendinin kalıcı mı, yoksa kısa süreli mi olduğu anlaşılabilir ve daha dengeli trade kararları alınabilir.

[Gösterge hakkında](#)

Bitcoin Genel Bakış

Biyond Atlas makine öğrenimi kullanarak Bitcoin'in yerel aşırı alım ve aşırı satım seviyelerini belirler

Biyond Atlas

Hafif Yükseliş Eğilimli
99.36 ▲ 0.00

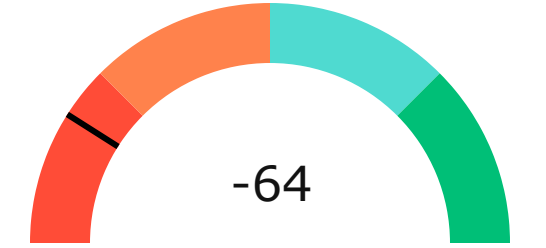
Vanguard

1G 3G 1H



Firefly Alpha

Orta Düzeyde Düşüş Eğilimli

▲ 22.11



Yatırım Fırsatları

| DİJİTAL VARLIK | PERİYOD | İŞLEM TARİHİ | |
|---|---------|--------------|---------------|
|  BONK Bonk | AI | 12h | 1 Ekim, 03:00 |
|  WIF dogwifhat | AI | 12h | 1 Ekim, 03:00 |

biyond

Akıllı kripto yatırımcılarının platformu

Ücretsiz üye ol

biyond beta

Ana Sayfa İndikatörler İşlem Defteri Analiz Portföy Yayınlar Piyasa

Koin ara

Piyasa Genel Skoru

Güçlü Yükseliş Eğilimli
76

Düşük Eğilimli Yükseliş Eğilimli

Bitcoin Genel Bakış

Biyond Atlas
Aşırı Alım
98.54

Grafikte gör >

Vanguard
1D 3D 1W

Grafikte gör >

İşlem Defteri

SUCCESSFUL SHORT DÖNEM Long

| | Giriş Fiyatı | Çıkış Fiyatı | Yatırım Getirisi |
|----------------|--------------|--------------|------------------|
| LINK Chainlink | \$8.11 | \$10.62 | 30.95% |

Nathan Batchelor Geçmiş Perf. >

SUCCESSFUL SHORT DÖNEM Long

| | Giriş Fiyatı | Çıkış Fiyatı | Yatırım Getirisi |
|--------------|--------------|--------------|------------------|
| ETH Ethereum | \$1,630 | \$1,782 | 9.33% |

Nathan Batchelor Geçmiş Perf. >

İşlem defterine göz at.

Yaklaşan Web Seminerleri

Biyond Hands-on
Aralık 31, Pazar 19:30 - 20:00
Nathan Batchelor [Kaydol](#)

Biyond Deep Dive
Ocak 4, Perşembe 19:30 - 20:00
Nathan Batchelor [Kaydol](#)

Haftalık Video

Tüm Videolar >

Biyond Live
Nathan Batchelor
Passcode: p@i2\$78Rh
1 day ago

Biyond Live Altcoin
Nathan Batchelor
Passcode: \$2Thblvf
5 days ago

Analiz

Günlük Analiz > Haftalık Analiz >

Biyond Daily: ETF News
DAILY 1 day ago
Nathan Batchelor

Biyond Daily: \$44,000 Decision
DAILY 2 days ago
Nathan Batchelor

Bu içerik size Fibabanka ve Biyond (Biyond.com.tr) iş ortaklığı ile sunulmaktadır.