

Günlük Kripto Para Analiz Raporu

01 Kasım 2024

Yasal Uyarı

Biyond Trader LLC, resmî bir kuruluş veya kamu kurumuna kayıtlı değildir. Ana faaliyet alanı araştırma ve veri yayını/paylaşımı olan Biyond, bireysel finansal danışmanlık hizmeti sunmamaktadır. Bu bültende sunulan bilgiler ve yapılan yorumlar yatırım danışmanlığı kapsamında yer almaz. Yatırım danışmanlığı hizmeti, yetkili kuruluşlar tarafından kişilerin risk ve getiri tercihleri dikkate alınarak, kişiye özel sunulmaktadır. Burada yer alan yorumlar ve verilen bilgiler ise eğitim amaçlıdır, haber ve genel niteliktedir. Bu içerikler mali durumunuz ile risk ve getiri tercihlerinize uygun olmayabilir. Bu nedenle, sadece burada yer alan bilgilere dayanılarak yatırım kararı verilmesi beklentilerinize uygun sonuçlar doğurmayabilir.

Genel Piyasa Skoru

Düneye kıyasla hafif gerileyen Genel Piyasa Skoru, yine de geçtiğimiz haftanın seviyelerinin üstünde kalarak kripto piyasasına pozitif hissiyatın hâkim olduğunu gösteriyor. Bununla birlikte, kripto piyasasının ani değişimlere açık olduğu göz önünde bulundurularak skor yakından takip edilmeli.

Gösterge Hakkında

Genel Piyasa Skoru, kripto para piyasasına hakim olan ruh halini yansıtmak üzere tasarlanmış, Korku ve Açgözlülük Endeksine benzer, duyarlılığa dayalı bir metriktir. Solda kırmızı ile gösterilen daha düşük skor, düşüş koşullarını işaret ederken, sağda yeşil ile gösterilen daha yüksek skor, yükseliş piyasası olarak yorumlanmalıdır.

Dönem Endeksi

Altcoin'lerin Bitcoin karşısında güçlü performans sergilemeye devam ettiklerini gösteren Dönem Endeksi, mevcut tablonun devam etmesi halinde piyasa dinamiklerinde kayda değer değişim ortaya çıkabileceğini işaret ediyor. Özellikle Bitcoin odaklı yatırım portföylerinin gözden geçirilmesi gerektiğini gösteren veriler, yatırım çeşitlendirme yaklaşımının faydalı olabileceğini ortaya koyuyor.

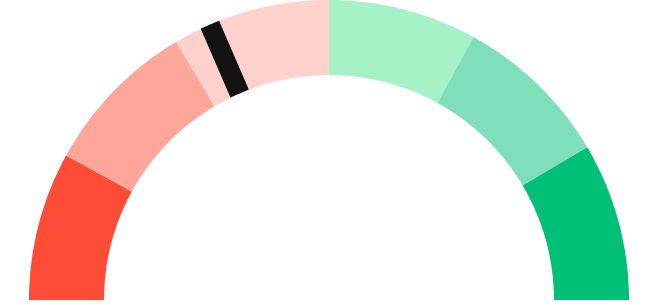
Gösterge Hakkında

Dönem Endeksi, Bitcoin ile altcoinlerin son yedi günlük performanslarını karşılaştıran bir göstergedir. Endeks, altcoinlerin Bitcoin karşısındaki güçlenme veya zayıflama durumunu yüzdesel olarak ifade ederek, yatırımcılara piyasadaki güncel trendi gözlemlene fırsatı sunar.

Genel Piyasa Skoru

Zayıf Düşüş Eğilimli

37






Dönem Endeksi




Dönem Göreceli Performans
Bitcoin 79%



En Çok Kazananlar

DİJİTAL VARLIK	DEĞİŞİM
 MATIC Polygon	-0.71%
 NEXO NEXO	0.00%
 IMX ImmutableX	-2.16%

En Çok Kaybedenler

DİJİTAL VARLIK	DEĞİŞİM
 XMR	5.60%
 ID Everest	-0.34%
 PYTH	-0.46%

Biyond Atlas

Atlas indikatöründe aşırı alım koşullarının devam ettiği, bu nedenle piyasada bir düzeltme görülmesi ihtimalinin sürdüğü gözlemleniyor. Yatırımcıların indikatör verilerini düzenli aralıklarla takip ederek gerektiğinde stratejilerini güncellemelerinin önemini artıran mevcut tabloda Bitcoin henüz görece stabil bir seyir izlese de piyasa trendlerinde değişim ihtimali göz ardı edilmemeli.

[Gösterge hakkında](#)

Vanguard

Vanguard indikatöründe düne benzer bir tablo gözlemleniyor. Mavi sinyal veren kısa vade, Bitcoin ve diğer kripto paralar için yükseliş ihtimalinin altını çizerken, yeşil bölgede yer alan orta vade ve turuncu bölgede yer alan uzun vade, dün olduğu gibi bugün de yükseliş ihtimaliyle birlikte piyasada belirsizliğin de sürdüğünü gösteriyor. Alım aktivitesinde artış olasılığı ise indikatörün diğer dikkat çekici verileri arasında yer alıyor.

[Gösterge hakkında](#)

Firefly Alpha

Dün olduğu gibi bugün de orta düzeyde yükseliş eğilimini koruyan Firefly Alpha indikatörü, piyasa hissiyatının stabil bir seyir izlediğini ortaya koyuyor. Mevcut tablo, elverişli piyasa koşullarının oluşması ihtimalini işaret etse de kripto piyasalarının volatiliteye açık olduğu unutulmayarak başka indikatörleri ve risk analizini de dikkate alan bir yaklaşım benimsenmeli.

[Gösterge hakkında](#)

Bitcoin Genel Bakış

Biyond Atlas makine öğrenimi kullanarak Bitcoin'in yerel aşırı alım ve aşırı satım seviyelerini belirler

Biyond Atlas

Aşırı Alım
98.55 ▼ -0.04

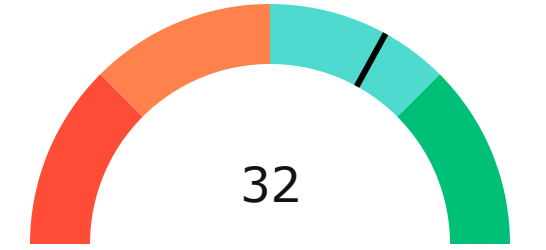
Vanguard

1G 3G 1H




Firefly Alpha

Zayıf Yükseliş Eğilimli

▼ -11.06



Yatırım Fırsatları

DİJİTAL VARLIK		PERİYOD	İŞLEM TARİHİ
 RAY Raydium	Al	3d	29 Ekim, 03:00
 JASMY JasmyCoin	Sat	3d	28 Ekim, 03:00
 AR Arweave	Sat	3d	28 Ekim, 03:00

biyond

Akıllı kripto yatırımcılarının platformu

Ücretsiz üye ol

biyond beta

Ana Sayfa İndikatörler İşlem Defteri Analiz Portföy Yayınlar Piyasa

Koin ara

Piyasa Genel Skoru

Güçlü Yükseliş Eğilimli
76

Düşük Eğilimli Yükseliş Eğilimli

Bitcoin Genel Bakış

Biyond Atlas
Aşırı Alım
98.54

Grafikte gör >

Vanguard
1D 3D 7D

Grafikte gör >

İşlem Defteri

SUCCESSFUL SHORT DÖNEM Long

	Giriş Fiyatı	Çıkış Fiyatı	Yatırım Getirisi
LINK Chainlink	\$8.11	\$10.62	30.95%

Nathan Batchelor Geçmiş Perf. >

SUCCESSFUL SHORT DÖNEM Long

	Giriş Fiyatı	Çıkış Fiyatı	Yatırım Getirisi
ETH Ethereum	\$1,630	\$1,782	9.33%

Nathan Batchelor Geçmiş Perf. >

İşlem defterine göz at.

Yaklaşan Web Seminerleri

Biyond Hands-on
Aralık 31, Pazar 19:30 - 20:00
Nathan Batchelor [Kaydol](#)

Biyond Deep Dive
Ocak 4, Perşembe 19:30 - 20:00
Nathan Batchelor [Kaydol](#)

Haftalık Video

Tüm Videolar >

Biyond Live
Nathan Batchelor
Passcode: p@i2\$78Rh
1 day ago

Biyond Live Altcoin
Nathan Batchelor
Passcode: \$2Thblvf
5 days ago

Analiz

Günlük Analiz > Haftalık Analiz >

Biyond Daily: ETF News
DAILY 1 day ago
Nathan Batchelor

Biyond Daily: \$44,000 Decision
DAILY 2 days ago
Nathan Batchelor

Bu içerik size Fibabanka ve Biyond (Biyond.com.tr) iş ortaklığı ile sunulmaktadır.