

Günlük Kripto Para Analiz Raporu

01 Aralık 2024

Yasal Uyarı

Biyond Trader LLC, resmî bir kuruluş veya kamu kurumuna kayıtlı değildir. Ana faaliyet alanı araştırma ve veri yayını/paylaşımı olan Biyond, bireysel finansal danışmanlık hizmeti sunmamaktadır. Bu bültende sunulan bilgiler ve yapılan yorumlar yatırım danışmanlığı kapsamında yer almaz. Yatırım danışmanlığı hizmeti, yetkili kuruluşlar tarafından kişilerin risk ve getiri tercihleri dikkate alınarak, kişiye özel sunulmaktadır. Burada yer alan yorumlar ve verilen bilgiler ise eğitim amaçlıdır, haber ve genel niteliktedir. Bu içerikler mali durumunuz ile risk ve getiri tercihlerinize uygun olmayabilir. Bu nedenle, sadece burada yer alan bilgilere dayanılarak yatırım kararı verilmesi beklentilerinize uygun sonuçlar doğurmayabilir.

Genel Piyasa Skoru

Düneye kıyasla hafif yükseliş kaydeden Genel Piyasa Skoru, piyasaya ilişkin beklentilerin yüksek seyrettiğini işaret ediyor. Bununla birlikte, skorun geçtiğimiz haftanın seviyelerinin altında kalması, genel anlamda iyimserlikte bir miktar gerileme olduğunu gösteriyor. Mevcut durumda yatırımların risk iştahlarını gözden geçiriyor veya kâr alıyor olmaları muhtemel. Dolayısıyla, skordaki değişimin yakından takip edilmesi önem taşıyor.

Gösterge Hakkında

Genel Piyasa Skoru, kripto para piyasasına hakim olan ruh halini yansıtmak üzere tasarlanmış, Korku ve Açgözlülük Endeksine benzer, duyarlılığa dayalı bir metriktir. Solda kırmızı ile gösterilen daha düşük skor, düşüş koşullarını işaret ederken, sağda yeşil ile gösterilen daha yüksek skor, yükseliş piyasası olarak yorumlanmalıdır.

Dönem Endeksi

Altcoin'lerin yüksek performanslarını devam ettirdiklerini gösteren Dönem Endeksi, piyasa dinamiklerindeki değişim örüntüsünün sürdüğünü işaret ediyor. Risk seviyesinde artış anlamına da gelen mevcut dinamikler, yatırım kararları şekillendirilirken ihtiyatlı bir yaklaşım benimsenmesinin önemini vurguluyor.

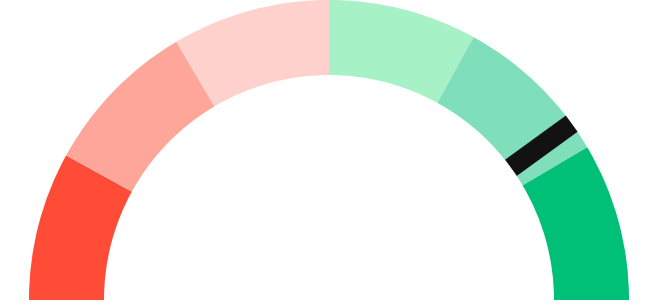
Gösterge Hakkında

Dönem Endeksi, Bitcoin ile altcoinlerin son yedi günlük performanslarını karşılaştıran bir göstergedir. Endeks, altcoinlerin Bitcoin karşısındaki güçlenme veya zayıflama durumunu yüzdesel olarak ifade ederek, yatırımcılara piyasadaki güncel trendi gözlemlene fırsatı sunar.

Genel Piyasa Skoru

Güçlü Yükseliş Eğilimli

80






Dönem Endeksi

Dönem Göreceli Performans




Bitcoin 79%



En Çok Kazananlar

DİJİTAL VARLIK	DEĞİŞİM
 THETA Theta Network	25.41%
 CRV Curve DAO	23.93%
 XTZ Tezos	19.27%

En Çok Kaybedenler

DİJİTAL VARLIK	DEĞİŞİM
 ENS Ethereum Name Service	-6.39%
 WIF dogwifhat	-5.29%
 XLM Stellar	-5.05%

Biyond Atlas

Bitcoin'de aşırı alım koşullarının devam ettiğini gösteren Atlas indikatöründeki yükseliş, söz konusu koşullarda artışın altını çiziyor. Uzun süren aşırı alım koşullarının piyasada düzeltme ihtimalini beraberinde getirebileceği unutulmayarak gerektiğinde yatırım stratejileri revize edilmeli.

[Gösterge hakkında](#)

Vanguard

Vanguard indikatöründe Bitcoin ve diğer kripto paralar için kısa vadede düşüş trendi devam ediyor. Mavi sinyal veren orta vade istikrarlı seyir ihtimalinin altını çizerken, yeşil bölgede kalmayı sürdüren uzun vade, yükseliş trendinin devam ettiğini ortaya koyuyor. Piyasaya ilişkin pozitif görünüm devam etse de özellikle kısa vadede dikkatli bir yaklaşım benimsenmesi önemini koruyor.

[Gösterge hakkında](#)

Firefly Alpha

Düşüş yükseliş trendinden kayda değer düşüş trendine geçiş yapan Firefly Alpha indikatöründe önemli bir değişim gözlemleniyor. Yakın zamanda piyasada düşüş beklenebileceğini gösteren veriler, özellikle kısa vadeli işlem yapan yatırımcıların ekstra dikkatli olmalarını ve piyasa indikatörlerini yakından takip etmelerini gerektiriyor.

[Gösterge hakkında](#)

Bitcoin Genel Bakış

Biyond Atlas makine öğrenimi kullanarak Bitcoin'in yerel aşırı alım ve aşırı satım seviyelerini belirler

Biyond Atlas

Aşırı Alım
97.81 ▲ 0.11

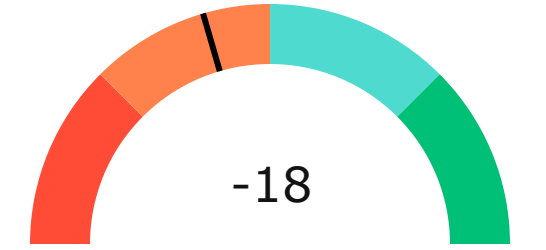
Vanguard



Firefly Alpha

Zayıf Düşüş Eğilimli

▲ 5.86



Yatırım Fırsatları

DİJİTAL VARLIK	PERİYOD	İŞLEM TARİHİ	
THETA Theta Network	AI	12h	1 Aralık, 03:00
FIL Binance-Peg Filecoin	AI	12h	1 Aralık, 03:00
CFX Conflux	AI	12h	1 Aralık, 03:00

biyond

Akıllı kripto yatırımcılarının platformu

Ücretsiz üye ol

biyond beta

Ana Sayfa İndikatörler İşlem Defteri Analiz Portföy Yayınlar Piyasa

Koin ara

Piyasa Genel Skoru

Güçlü Yükseliş Eğilimli
76

Düşük Eğilimli Yükseliş Eğilimli

Bitcoin Genel Bakış

Biyond Atlas
Aşırı Alım
98.54

Grafikte gör >

Vanguard
1D 3D 7D

Grafikte gör >

İşlem Defteri

SUCCESSFUL SHORT DÖNEM Long

	Giriş Fiyatı	Çıkış Fiyatı	Yatırım Getirisi
LINK Chainlink	\$8.11	\$10.62	30.95%

Nathan Batchelor Geçmiş Perf. >

SUCCESSFUL SHORT DÖNEM Long

	Giriş Fiyatı	Çıkış Fiyatı	Yatırım Getirisi
ETH Ethereum	\$1,630	\$1,782	9.33%

Nathan Batchelor Geçmiş Perf. >

İşlem defterine göz at.

Yaklaşan Web Seminerleri

Biyond Hands-on
Aralık 31, Pazar 19:30 - 20:00
Nathan Batchelor [Kaydol](#)

Biyond Deep Dive
Ocak 4, Perşembe 19:30 - 20:00
Nathan Batchelor [Kaydol](#)

Haftalık Video

Tüm Videolar >

Biyond Live
Nathan Batchelor
Passcode: p@i2\$78Rh
1 day ago

Biyond Live Altcoin
Nathan Batchelor
Passcode: \$2Thblvf
5 days ago

Analiz

Günlük Analiz > Haftalık Analiz >

Biyond Daily: ETF News
DAILY 1 day ago
Nathan Batchelor

Biyond Daily: \$44,000 Decision
DAILY 2 days ago
Nathan Batchelor

Bu içerik size Fibabanka ve Biyond (Biyond.com.tr) iş ortaklığı ile sunulmaktadır.