

Günlük Kripto Para Analiz Raporu

02 Şubat 2024

Yasal Uyarı

Bu bültende sunulan yatırım bilgi, yorum ve tavsiyeleri yatırım danışmanlığı kapsamında yer almaz. Yatırım danışmanlığı hizmeti, yetkili kuruluşlar tarafından kişilerin risk ve getiri tercihleri dikkate alınarak, kişiye özel sunulmaktadır. Burada yer alan yorum ve tavsiyeler ise genel niteliktedir. Bu tavsiyeler mali durumunuz ile risk ve getiri tercihlerinize uygun olmayabilir. Bu nedenle, sadece burada yer alan bilgilere dayanılarak yatırım kararı verilmesi beklentilerinize uygun sonuçlar doğurmayabilir.

Genel Piyasa Skoru

Önceki günlere kıyasla bugünün Genel Piyasa Skorunda hafif pozitif eğilim söz konusu. Bu gelişme, piyasada boğa hissiyatının hâkim olmaya başlayabileceğini ve bununla bağlantılı olarak yatırımcıların hissiyatında değişim olabileceğini düşündürüyor. Yine de skordaki bu değişimin ani ve büyük yatırım kararları alınmasını meşru kılacak kadar kayda değer olmadığı not edilmeli. Daha rasyonel bir yaklaşım benimsenerek skordaki değişim bütüncül finansal kavrayışa, piyasa stratejisine ve risk yönetimine eklenmeli. Kripto paralara ilişkin her araç için söz konusu olduğu gibi, bu skor da ihtiyatlı bir yaklaşımla yorumlanmalı ve sonuçların kişisel finans tavsiyesi anlamına gelmediği unutulmamalı.

Gösterge Hakkında

Genel Piyasa Skoru, kripto para piyasasına hakim olan ruh halini yansıtmak üzere tasarlanmış, Korku ve Açgözlülük Endeksine benzer, duyarlılığa dayalı bir metriktir. Solda kırmızı ile gösterilen daha düşük skor, düşüş koşullarını işaret ederken, sağda yeşil ile gösterilen daha yüksek skor, yükseliş piyasası olarak yorumlanmalıdır.

Dönem Endeksi

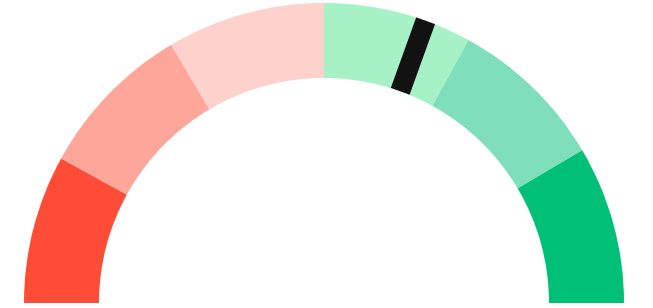
Bugünün Dönem Endeksi, altcoin'lerin Bitcoin karşısındaki performansında önceki güne kıyasla düşüş olduğunu gösteriyor. Geçtiğimiz hafta da benzer bir düşüş yaşanmış, piyasanın Bitcoin lehine dönebileceğinin sinyalini vermişti. Bu gelişmeler, piyasa katılımcılarının stratejilerini revize etmelerini gerektirebilecek değişken bir ortamı işaret ediyor. Altcoin'ler aşağı yönlü seyir izlese de, fırsatlar tamamen ortadan kalkmış değil. Volatilité göz önünde bulundurularak herhangi bir yatırım kararı almadan önce düzenli takip yapılmalı ve kapsamlı analizler dikkate alınmalı.

Gösterge Hakkında

Dönem Endeksi, Bitcoin ile altcoinlerin son yedi günlük performanslarını karşılaştıran bir göstergedir. Endeks, altcoinlerin Bitcoin karşısındaki güçlenme veya zayıflama durumunu yüzdesel olarak ifade ederek, yatırımcılara piyasadaki güncel trendi gözlemlene fırsatı sunar.

Genel Piyasa Skoru

Nötr
61



Dönem Endeksi

Dönem Göreceli Performans
Altcoin 67%



En Çok Kazananlar

DİJİTAL VARLIK	DEĞİŞİM
CHZ Chiliz	2.49%
AAVE AAVE	1.06%
ZIL Zilliqa	0.90%

En Çok Kaybedenler

DİJİTAL VARLIK	DEĞİŞİM
IMX Immutable X	-6.21%
ICP Internet Computer	-5.05%
LINK Chainlink	-3.78%

Biyond Atlas

Dünkü değerleri yineleyen Biyond Atlas indikatörü, Bitcoin'de aşırı alım veya aşırı satım söz konusu olmadığını, piyasanın nötr konumda olduğunu ortaya koyuyor. Süregelen istikrar, piyasada belirsizliğin hâkim olduğunun altını çizerek bu endeksin düzenli aralıklarla takip edilmesini gerektiriyor. Volatilitenin azalmış gözükmesiyle birlikte, hızlı değişim ihtimali göz önünde bulundurularak yatırım kararları alınırken ihtiyatlı bir yaklaşım benimsenmeli. Dünden bu yana kayda değer bir değişim söz konusu olmasa da, strateji planlamasında indikatör göstergelerinin dikkate alınması önemli. Piyasanın uzun vadeli seyrinin belirsizliğini koruması, ilerleyen günlerde artan volatilitenin görülmesi ihtimalini düşündürüyor.

Gösterge Hakkında

Biyond Atlas göstergesi, altı önemli pazar faktörü kategorisini analiz etmek için makine öğrenimi kullanarak traderlara karar destek mekanizması sunar. Bu gösterge, fiyatla ters orantılıdır. Hem aşırı alım hem de aşırı satış senaryolarını tanımlar ve bu durumlar iki yatay çizgi aracılığıyla gösterilir; üst çizgi aşırı ucuz, alt çizgi aşırı pahalı durumları temsil eder. Endeks'in dikliği aynı zamanda fiyat hareketini doğrular. Çizgiler zıt yönlere geçtiğinde, harekete geçmek için en iyi zaman olacaktır.

Vanguard

Vanguard indikatörünün analiz sonuçları, dün olduğu gibi bugün de Bitcoin ve diğer kripto paralar için kısa ve uzun vadeli trendlerin pozitif seyrettiğini gösteriyor. Ancak yine turuncu bölgede kalan orta vadeli trend, hem belirli seviyede risk taşımaya hem de olası volatilitenin işaret etmeyi sürdürüyor. Trend renklerinde görülen bu farklılık, yatırımcıların dikkate almaları ve hesaba katmaları gereken potansiyel risk faktörleri anlamına geliyor. Beklenmedik piyasa değişimlerinden kaçınmak için trendlerin düzenli takibi önem taşıyor.

Gösterge Hakkında

Vanguard, tüm zaman aralıkları ve kripto paralar için tasarlanmış bir trend tespit algoritmasıdır. Güçlü düşüş eğilimleri için Kırmızı, düşüş eğilimleri için Turuncu, boğa eğilimleri için Mavi ve güçlü boğa eğilimleri için Yeşil olmak üzere dört renkli bir sistem kullanır ve temel piyasa davranış içgörüsü belirtir.

Bitcoin Genel Bakış

Biyond Atlas makine öğrenimi kullanarak Bitcoin'in yerel aşırı alım ve aşırı satım seviyelerini belirler

Biyond Atlas

Nötr
101 ▲ 12




Vanguard

1G

3G

1H

Günün Yatırım Fırsatları

#	DİJİTAL VARLIK		GÜNLÜK DEĞİŞİM
1	 LINK Chainlink	AI	-3.78%
2	 AAVE AAVE	Sat	1.06%
3	 APE APE	AI	0.74%

Endeks Getirileri

İSİM	1 GÜNLÜK GETİRİ	30 GÜNLÜK GETİRİ
Ethereum Ecosystem	0.01%	0.01%
Smart Contract	0.01%	0.01%
L2	0.04%	0.04%

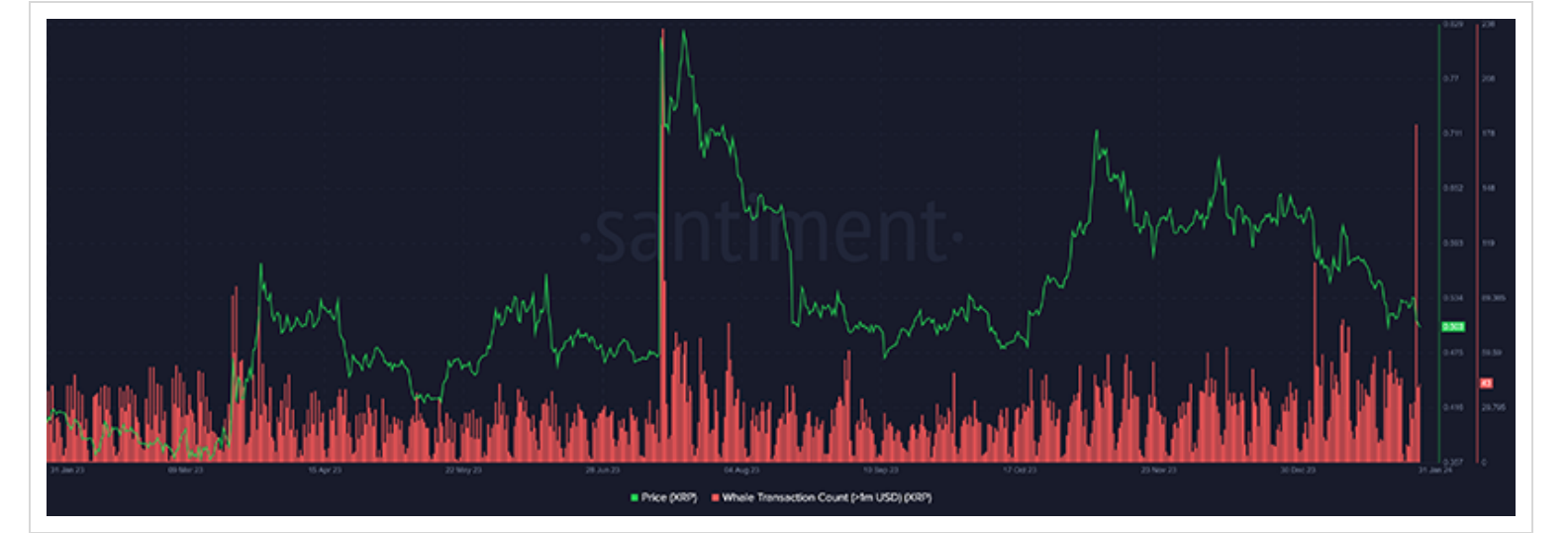
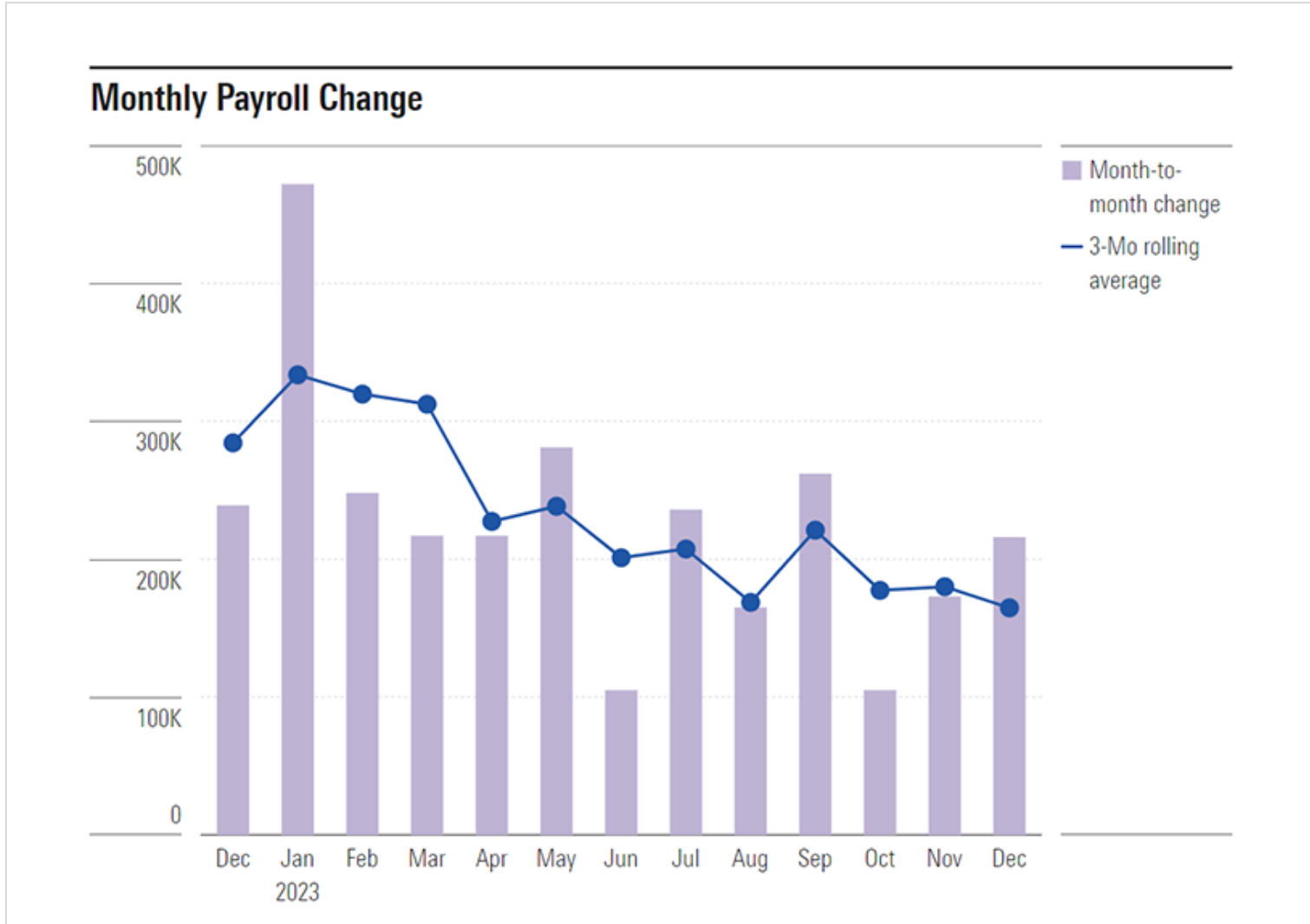


NATHAN BATCHELOR'UN GÜNLÜK PİYASA YORUMU

Biyond.com.tr kurucu ortağı Nathan Batchelor, Foreks, emtia piyasaları, hisse senetleri ve kripto para alanlarında oldukça deneyimli bir borsacıdır. Biyond'u kurmadan önce Londra ve Sidney merkezli bir girişimde butik serbest fon yöneticiliği yapmıştır.

Bitcoin trader'larının gözü bugün ABD istihdam raporunda olacak. Ocak ayı istihdam verilerinin beklenen 167.500 rakamının üstünde gelmesi halinde BTC sağlam bir toparlanmayla yeni haftalık zirveler görebilir.

Santiment verilerine göre, borsalarda XRP satışının yatırım sözleşmesi teşkil etmediğine, ancak kurumsal satışların federal menkul kıymet yasalarının ihlali olduğuna hükmeden Temmuz 2023 tarihli mahkeme kararından bu yana XRP, dün ağda en yüksek sayıda balina işlemini gördü. İşlemlerin tekil değeri 1 milyon dolardan fazla. XRP balinalarının varlıklarında artış dikkate alındığında, balina işlemlerindeki bu hareketlilik Ripple için yükseliş işareti olabilir.



Kaynak: İşgücü İstatistikleri Bürosu

Kaynak: Santiment.net

Tematik dijital varlık sepetleri

Tematik portföyler sayesinde kripto para yatırımını kolaylaştırıyoruz. Detaylı analizleri seven yatırımcılar için tasarlanan kripto varlık sepetlerimizden dilediğiniz getiri ve risk oranına uygun portföye yatırım yapabilirsiniz.

Günlük analizler ve daha fazlası için
Biyond.com.tr sitesine ücretsiz üye
olun.

Ücretsiz üye ol

Geçmiş İşlemler

BAŞARILI KISA DÖNEM

AI



LINK
Chainlink

Giriş Fiyatı
\$8.11

Çıkış Fiyatı
\$10.62

Yatırım Getirisi
30.95%

Nathan Batchelor

BAŞARILI KISA DÖNEM

AI



ETH
Ethereum

Giriş Fiyatı
\$1,630

Çıkış Fiyatı
\$1,782

Yatırım Getirisi
9.33%

Nathan Batchelor

TEMATİK

Ethereum Ecosystem



Sharp Rasyosu
Bitcoin

Günlük Değişim (%)
+1.2

TEMATİK

Pegasus Pulse



Sharp Rasyosu
Bitcoin

Günlük Değişim (%)
+1.2

biyond

Akıllı kripto yatırımcılarının platformu

Ücretsiz üye ol

The screenshot displays the Biyond platform dashboard with the following sections:

- Piyasa Genel Skoru:** Güçlü Yükseliş Eğilimli, 76. A gauge chart shows a strong upward trend.
- Bitcoin Genel Bakış:** Biyond Atlas Aşırı Alım 98.54, Vanguard 1D 3D 7W. A gauge chart shows a strong upward trend.
- İşlem Defteri:** SUCCESSFUL SHORT DÖNEM Long. LINK Chainlink: Giriş Fiyatı \$8.11, Çıkış Fiyatı \$10.62, Yatırım Getirisi 30.95%. ETH Ethereum: Giriş Fiyatı \$1,630, Çıkış Fiyatı \$1,782, Yatırım Getirisi 9.33%.
- Dönem Endeksi:** Dönem Altcoin, Göreceli Performans 90%. A bar chart compares Bitcoin and Altcoin periods.
- Yaklaşan Web Seminerleri:** Biyond Hands-on (Aralık 31, Pazar 19:30 - 20:00) and Biyond Deep Dive (Ocak 4, Perşembe 19:30 - 20:00).
- Haftalık Video:** Biyond Live (Nathan Batchelor, Passcode: p@i2\$78Rh) and Biyond Live Altcoin (Nathan Batchelor, Passcode: \$2Thblvf).
- Analiz:** Biyond Daily: ETF News (1 day ago) and Biyond Daily: \$44,000 Decision (2 days ago).

Fibabanka müşterilerine özel
%50 indirim
için aşağıdaki kodu kullan

FIYNDO122

Bu içerik size Fibabanka ve Biyond (Biyond.com.tr) iş ortaklığı ile sunulmaktadır.