

# Günlük Kripto Para Analiz Raporu

02 Temmuz 2024

## Yasal Uyarı

Biyond Trader LLC, resmî bir kuruluş veya kamu kurumuna kayıtlı değildir. Ana faaliyet alanı araştırma ve veri yayını/paylaşımı olan Biyond, bireysel finansal danışmanlık hizmeti sunmamaktadır. Bu bültende sunulan bilgiler ve yapılan yorumlar yatırım danışmanlığı kapsamında yer almaz. Yatırım danışmanlığı hizmeti, yetkili kuruluşlar tarafından kişilerin risk ve getiri tercihleri dikkate alınarak, kişiye özel sunulmaktadır. Burada yer alan yorumlar ve verilen bilgiler ise eğitim amaçlıdır, haber ve genel niteliktedir. Bu içerikler mali durumunuz ile risk ve getiri tercihlerinize uygun olmayabilir. Bu nedenle, sadece burada yer alan bilgilere dayanılarak yatırım kararı verilmesi beklentilerinize uygun sonuçlar doğurmayabilir.

## Genel Piyasa Skoru

Genel Piyasa Skoru'nun istikrarlı seyretmesi, yatırımcıların ihtiyatlı yaklaşımlarının önplana çıktığını ve kripto piyasasında bir konsolidasyon sürecinin görülmekte olduğunu ortaya koyuyor. İstikrar ihtimalinden söz etmek mümkün olsa da volatilitenin kripto piyasasının karakteristik niteliği olması bakımından Genel Piyasa Skoru yakından takip edilerek muhtemel değişimler öngörülebilir.

### Gösterge Hakkında

Genel Piyasa Skoru, kripto para piyasasına hakim olan ruh halini yansıtmak üzere tasarlanmış, Korku ve Açgözlülük Endeksine benzer, duyarlılığa dayalı bir metriktir. Solda kırmızı ile gösterilen daha düşük skor, düşüş koşullarını işaret ederken, sağda yeşil ile gösterilen daha yüksek skor, yükseliş piyasası olarak yorumlanmalıdır.

## Dönem Endeksi

Dönem Endeksi, altcoin'lerin kayda değer bir yükselişle Bitcoin'i geride bırakmayı sürdürdüklerini göstererek yatırımcıların altcoin getirisine ilişkin algılarının olumlu seyrettiğini ortaya koyuyor. Endeks'te güne kıyasla görülen yükseliş, Bitcoin dominansında zayıflamayı ve altcoin yatırımlarında çeşitlenmeyi işaret ediyor. Haftalardır boyunca süregelen trend, yatırımcıların portföylerini gözden geçirmelerinin faydalı olabileceğine dikkat çekiyor.

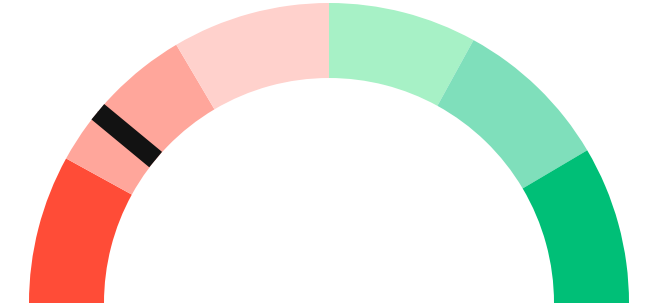
### Gösterge Hakkında

Dönem Endeksi, Bitcoin ile altcoinlerin son yedi günlük performanslarını karşılaştıran bir göstergedir. Endeks, altcoinlerin Bitcoin karşısındaki güçlenme veya zayıflama durumunu yüzdesel olarak ifade ederek, yatırımcılara piyasadaki güncel trendi gözlemlene fırsatı sunar.

## Genel Piyasa Skoru

Güçlü Düşüş Eğilimli

22






## Dönem Endeksi

Dönem Göreceli Performans




Altcoin 79%



## En Çok Kazananlar

DİJİTAL VARLIK	DEĞİŞİM
 <b>ZEC</b> Zcash	0.78%
 <b>ICP</b> Internet Computer	0.77%
 <b>AVAX</b> Avalanche	0.73%

## En Çok Kaybedenler

DİJİTAL VARLIK	DEĞİŞİM
 <b>XMR</b> Monero	-5.22%
 <b>WAVES</b> Waves	-3.90%
 <b>IMX</b> Immutable X	-2.37%

## Biyond Atlas

Atlas indikatöründe önceki haftalarda olduğu gibi hafif düşüş eğilimi önplana çıkıyor. Hâlihazırda nötr koşullar hâkim olsa da uzun süren düşüş eğilimi aşırı satım koşullarını beraberinde getirebilir. Piyasa şu anda denge halinde olsa da hızlı değişim ihtimali göz ardı edilmemeli. Yatırımcılar karar süreçlerinde hafif düşüş trendinin uzun süredir devam ettiği gerçeğini hesaba katmalı.

### Gösterge Hakkında

Biyond Atlas göstergesi, altı önemli pazar faktörü kategorisini analiz etmek için makine öğrenimi kullanarak traderlara karar destek mekanizması sunar. Bu gösterge, fiyatla ters orantılıdır. Hem aşırı alım hem de aşırı satış senaryolarını tanımlar ve bu durumlar iki yatay çizgi aracılığıyla gösterilir; üst çizgi aşırı ucuz, alt çizgi aşırı pahalı durumları temsil eder. Endeks'in dikliği aynı zamanda fiyat hareketini doğrular. Çizgiler zıt yönlere geçtiğinde, harekete geçmek için en iyi zaman olacaktır.

## Vanguard

Kısa vadenin turuncudan maviye dönmesiyle birlikte Vanguard indikatöründe bu zaman diliminde olumlu tablo dikkat çekiyor. Bununla birlikte orta ve uzun vadenin turuncu ve kırmızı bölgede yer aldıkları unutulmamalı. Mevcut veriler, kısa vadeli yatırımların getiri sağlayabileceği ancak uzun vadede volatilitenin sürdüğü bir piyasa anlamına geliyor ve Bitcoin'in momentum yakalamakta zorlandığını gösteriyor. Yatırımcıların iyimser olmak için geçerli nedenleri olsa da tedbirli yaklaşım sürdürülmeli.

### Gösterge Hakkında

Vanguard, tüm zaman aralıkları ve kripto paralar için tasarlanmış bir trend tespit algoritmasıdır. Güçlü düşüş eğilimleri için Kırmızı, düşüş eğilimleri için Turuncu, boğa eğilimleri için Mavi ve güçlü boğa eğilimleri için Yeşil olmak üzere dört renkli bir sistem kullanır ve temel piyasa davranış içgörüsü belirtir.

## Bitcoin Genel Bakış

Biyond Atlas makine öğrenimi kullanarak Bitcoin'in yerel aşırı alım ve aşırı satım seviyelerini belirler

### Biyond Atlas

Hafif Düşüş Eğilimli  
102 ▲ 12

### Vanguard

1G

3G

1H

## Günün Yatırım Fırsatları

#	DİJİTAL VARLIK	GÜNLÜK DEĞİŞİM
---	----------------	----------------

## Endeks Getirileri

İSİM	1 GÜNLÜK GETİRİ	30 GÜNLÜK GETİRİ
Ethereum Ecosystem	0.05%	0.11%
Smart Contract	0.03%	0.09%
L2	0.02%	0.10%

# Tematik dijital varlık sepetleri

Tematik portföyler sayesinde kripto para yatırımını kolaylaştırıyoruz. Detaylı analizleri seven yatırımcılar için tasarlanan kripto varlık sepetlerimizden dilediğiniz getiri ve risk oranına uygun portföye yatırım yapabilirsiniz.

Günlük analizler ve daha fazlası için  
Biyond.com.tr sitesine ücretsiz üye  
olun.

Ücretsiz üye ol

## Geçmiş İşlemler

BAŞARILI KISA DÖNEM

AI



**LINK**  
Chainlink

Giriş Fiyatı  
**\$8.11**

Çıkış Fiyatı  
**\$10.62**

Yatırım Getirisi  
**30.95%**

Nathan Batchelor

BAŞARILI KISA DÖNEM

AI



**ETH**  
Ethereum

Giriş Fiyatı  
**\$1,630**

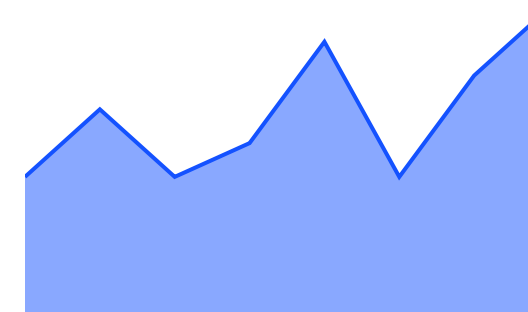
Çıkış Fiyatı  
**\$1,782**

Yatırım Getirisi  
**9.33%**

Nathan Batchelor

TEMATİK

## Ethereum Ecosystem



Sharp Rasyosu  
**Bitcoin**

Günlük Değişim (%)  
**+1.2**

TEMATİK

## Pegasus Pulse



Sharp Rasyosu  
**Bitcoin**

Günlük Değişim (%)  
**+1.2**

# biyond

## Akıllı kripto yatırımcılarının platformu

Ücretsiz üye ol

The screenshot displays the Biyond platform dashboard with the following sections:

- Piyasa Genel Skoru:** Güçlü Yükseliş Eğilimli, 76. A gauge chart shows a strong upward trend.
- Bitcoin Genel Bakış:** Biyond Atlas Aşırı Alım 98.54, Vanguard 1D 3D 7W. A gauge chart shows a strong upward trend.
- İşlem Defteri:** SUCCESSFUL SHORT DÖNEM Long. LINK Chainlink: Giriş Fiyatı \$8.11, Çıkış Fiyatı \$10.62, Yatırım Getirisi 30.95%. ETH Ethereum: Giriş Fiyatı \$1,630, Çıkış Fiyatı \$1,782, Yatırım Getirisi 9.33%.
- Dönem Endeksi:** Dönem Altcoin, Göreceli Performans 90%. A bar chart compares Bitcoin and Altcoin periods.
- Yaklaşan Web Seminerleri:** Biyond Hands-on (Aralık 31, Pazar 19:30 - 20:00) and Biyond Deep Dive (Ocak 4, Perşembe 19:30 - 20:00).
- Haftalık Video:** Biyond Live (Nathan Batchelor, Passcode: p@i2\$78Rh) and Biyond Live Altcoin (Nathan Batchelor, Passcode: \$2Thblvf).
- Analiz:** Biyond Daily: ETF News (1 day ago) and Biyond Daily: \$44,000 Decision (2 days ago).

Fibabanka müşterilerine özel  
**%50 indirim**  
için aşağıdaki kodu kullan

**FIYNDO122**

Bu içerik size Fibabanka ve Biyond (Biyond.com.tr) iş ortaklığı ile sunulmaktadır.