

Günlük Kripto Para Analiz Raporu

02 Ağustos 2024

Yasal Uyarı

Biyond Trader LLC, resmî bir kuruluş veya kamu kurumuna kayıtlı değildir. Ana faaliyet alanı araştırma ve veri yayını/paylaşımı olan Biyond, bireysel finansal danışmanlık hizmeti sunmamaktadır. Bu bültende sunulan bilgiler ve yapılan yorumlar yatırım danışmanlığı kapsamında yer almaz. Yatırım danışmanlığı hizmeti, yetkili kuruluşlar tarafından kişilerin risk ve getiri tercihleri dikkate alınarak, kişiye özel sunulmaktadır. Burada yer alan yorumlar ve verilen bilgiler ise eğitim amaçlıdır, haber ve genel niteliktedir. Bu içerikler mali durumunuz ile risk ve getiri tercihlerinize uygun olmayabilir. Bu nedenle, sadece burada yer alan bilgilere dayanılarak yatırım kararı verilmesi beklentilerinize uygun sonuçlar doğurmayabilir.

Genel Piyasa Skoru

Düne kıyasla yükselen Genel Piyasa Skoru, yatırımcıların piyasaya ilişkin hissiyatında olumlu değişimler olduğunu gösterse de skorun geçtiğimiz haftaya kıyasla gerilediği göze çarpıyor. Güncel skor, yatırımcıların ihtiyatlı bir iyimserlik içinde olduklarının göstergesi niteliğinde.

Gösterge Hakkında

Genel Piyasa Skoru, kripto para piyasasına hakim olan ruh halini yansıtmak üzere tasarlanmış, Korku ve Açgözlülük Endeksine benzer, duyarlılığa dayalı bir metriktir. Solda kırmızı ile gösterilen daha düşük skor, düşüş koşullarını işaret ederken, sağda yeşil ile gösterilen daha yüksek skor, yükseliş piyasası olarak yorumlanmalıdır.

Dönem Endeksi

Geçtiğimiz haftalarda olduğu gibi bugün de Dönem Endeksi'nde altcoin'lerin Bitcoin karşısındaki yüksek performansı dikkat çekiyor. Hâlihazırda yüksek seyreden endeksin düne kıyasla daha da yükseliş kaydetmesi, altcoin'lerin getiri fırsatlarını işaret ederken Bitcoin dominansında zayıflama ihtimalinin altını çiziyor.

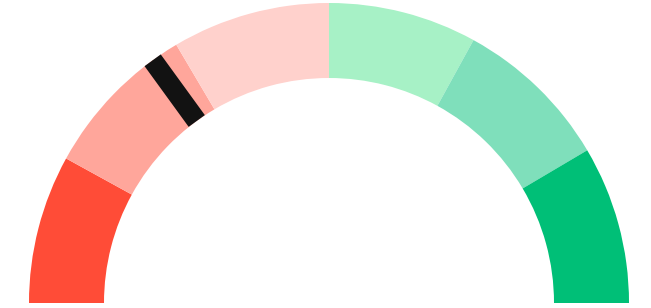
Gösterge Hakkında

Dönem Endeksi, Bitcoin ile altcoinlerin son yedi günlük performanslarını karşılaştıran bir göstergedir. Endeks, altcoinlerin Bitcoin karşısındaki güçlenme veya zayıflama durumunu yüzdesel olarak ifade ederek, yatırımcılara piyasadaki güncel trendi gözlemlene fırsatı sunar.

Genel Piyasa Skoru

Zayıf Düşüş Eğilimli

30






Dönem Endeksi




Dönem Göreceli Performans
Altcoin 79%



En Çok Kazananlar

DİJİTAL VARLIK	DEĞİŞİM
 XRP Ripple	0.95%
 IMX Immutable X	0.73%
 GRT The Graph	0.62%

En Çok Kaybedenler

DİJİTAL VARLIK	DEĞİŞİM
 XMR Monero	-5.22%
 WAVES Waves	-3.90%
 XEC eCash	-0.84%

Biyond Atlas

Bitcoin'de nötr koşullardan söz edilebileceğini gösteren Atlas indikatörü, bu kripto para özelinde aşırı alım veya aşırı satım koşullarının hâkim olmadığını ve aşırı bir baskının söz konusu olmadığını ortaya koyuyor. Bununla birlikte, indikatörün uzun süre aşırı satım bölgesinde yer aldığı unutulmayarak ihtiyatlı bir yaklaşım benimsenmesinde fayda var.

[Gösterge hakkında](#)

Vanguard

Vanguard indikatörü, Bitcoin ve diğer kripto paralar için kısa, orta ve uzun vadede turuncu sinyal vererek fiyatta tersine dönüş veya konsolidasyon ihtimalinin altını çiziyor. Mevcut tablo düşüş veya yükseliş yönlü bir seyir izleyebileceğinden, piyasa koşullarının yakından takibi ekstra önem kazanıyor. Vanguard analizinin volatilité ihtimalini işaret ettiği de ayrıca belirtilmeli.

[Gösterge hakkında](#)

Firefly Alpha

Firefly Alpha indikatörü bugün hafif düşüş eğilimini işaret ediyor. Geçtiğimiz günlerin trendlerinden ayrılan analiz, fiyatta gerileme ihtimaline vurgu yaparken piyasada yavaşlama ihtimaline karşı risk yönetimi stratejilerine ağırlık verilmesi gerektiğini ortaya koyuyor.

[Gösterge hakkında](#)

Bitcoin Genel Bakış

Biyond Atlas makine öğrenimi kullanarak Bitcoin'in yerel aşırı alım ve aşırı satım seviyelerini belirler

Biyond Atlas

Nötr
100.35 ▲ 0.06

Vanguard

1G

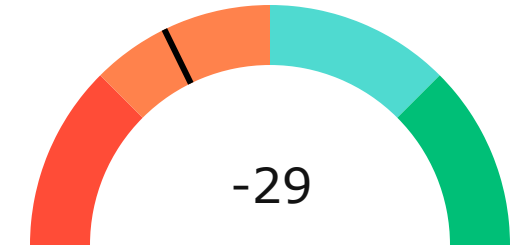
3G

1H

Firefly Alpha

Zayıf Düşüş Eğilimli

▲ 11.75



Yatırım Fırsatları

DİJİTAL VARLIK		PERİYOD	İŞLEM TARİHİ
NEAR NEAR Protocol	Sat	12h	2 Ağustos, 03:00
KLAY Klaytn	Sat	12h	2 Ağustos, 03:00

biyond

Akıllı kripto yatırımcılarının platformu

Ücretsiz üye ol

biyond beta

Ana Sayfa İndikatörler İşlem Defteri Analiz Portföy Yayınlar Piyasa

Koin ara

Piyasa Genel Skoru

Güçlü Yükseliş Eğilimli
76

Düşük Eğilimli Yükseliş Eğilimli

Bitcoin Genel Bakış

Biyond Atlas
Aşırı Alım
98.54

Grafikte gör >

Vanguard
1D 3D 7D

Grafikte gör >

İşlem Defteri

SUCCESSFUL SHORT DÖNEM Long

	Giriş Fiyatı	Çıkış Fiyatı	Yatırım Getirisi
LINK Chainlink	\$8.11	\$10.62	30.95%

Nathan Batchelor Geçmiş Perf. >

SUCCESSFUL SHORT DÖNEM Long

	Giriş Fiyatı	Çıkış Fiyatı	Yatırım Getirisi
ETH Ethereum	\$1,630	\$1,782	9.33%

Nathan Batchelor Geçmiş Perf. >

İşlem defterine göz at.

Yaklaşan Web Seminerleri

Biyond Hands-on
Aralık 31, Pazar 19:30 - 20:00
Nathan Batchelor [Kaydol](#)

Biyond Deep Dive
Ocak 4, Perşembe 19:30 - 20:00
Nathan Batchelor [Kaydol](#)

Haftalık Video

Tüm Videolar >

Biyond Live
Nathan Batchelor
Passcode: p@i2\$78Rh
1 day ago

Biyond Live Altcoin
Nathan Batchelor
Passcode: \$2Thblvf
5 days ago

Analiz

Günlük Analiz > Haftalık Analiz >

Biyond Daily: ETF News
DAILY 1 day ago
Nathan Batchelor

Biyond Daily: \$44,000 Decision
DAILY 2 days ago
Nathan Batchelor

Bu içerik size Fibabanka ve Biyond (Biyond.com.tr) iş ortaklığı ile sunulmaktadır.