

# Günlük Kripto Para Analiz Raporu

02 Eylül 2024

## Yasal Uyarı

Biyond Trader LLC, resmî bir kuruluş veya kamu kurumuna kayıtlı değildir. Ana faaliyet alanı araştırma ve veri yayını/paylaşımı olan Biyond, bireysel finansal danışmanlık hizmeti sunmamaktadır. Bu bültende sunulan bilgiler ve yapılan yorumlar yatırım danışmanlığı kapsamında yer almaz. Yatırım danışmanlığı hizmeti, yetkili kuruluşlar tarafından kişilerin risk ve getiri tercihleri dikkate alınarak, kişiye özel sunulmaktadır. Burada yer alan yorumlar ve verilen bilgiler ise eğitim amaçlıdır, haber ve genel niteliktedir. Bu içerikler mali durumunuz ile risk ve getiri tercihlerinize uygun olmayabilir. Bu nedenle, sadece burada yer alan bilgilere dayanılarak yatırım kararı verilmesi beklentilerinize uygun sonuçlar doğurmayabilir.

## Genel Piyasa Skoru

Genel Piyasa Skorunda düne kıyasla görülen gerileme, piyasa katılımcıları arasında tedirginlik ve korku hislerinin ağır bastığını gösteriyor. Geride bıraktığımız hafta boyunca gözlemlenen seviyeler, yatırımcıların risk iştahının düşük olduğunu ve stratejilerinde ihtiyatlı bir yaklaşım benimsediklerini ortaya koyuyor. Bu seviyelerde korkunun toplu satışları beraberinde getirebileceği unutulmamalı.

### Gösterge Hakkında

Genel Piyasa Skoru, kripto para piyasasına hakim olan ruh halini yansıtmak üzere tasarlanmış, Korku ve Açgözlülük Endeksine benzer, duyarlılığa dayalı bir metriktir. Solda kırmızı ile gösterilen daha düşük skor, düşüş koşullarını işaret ederken, sağda yeşil ile gösterilen daha yüksek skor, yükseliş piyasası olarak yorumlanmalıdır.

## Dönem Endeksi

Dönem Endeksinde bugün de altcoin'lerin yüksek performansı dikkat çekiyor. Yatırımcıların tercihlerini Bitcoin'den ziyade altcoin'lere kaydırma eğiliminde olduklarını gösteren tablo, kripto piyasasında değişen dinamiklerin de yansıması niteliğinde.

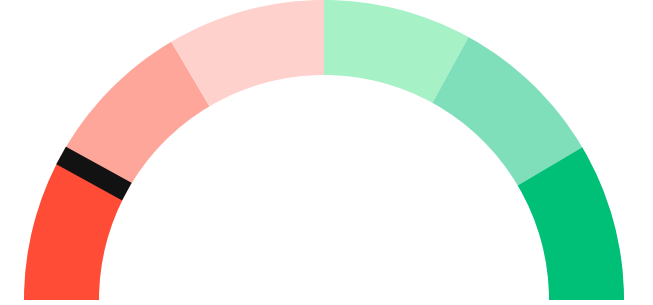
### Gösterge Hakkında

Dönem Endeksi, Bitcoin ile altcoinlerin son yedi günlük performanslarını karşılaştıran bir göstergedir. Endeks, altcoinlerin Bitcoin karşısındaki güçlenme veya zayıflama durumunu yüzdesel olarak ifade ederek, yatırımcılara piyasadaki güncel trendi gözleme fırsatı sunar.

## Genel Piyasa Skoru

Güçlü Düşüş Eğilimli

16



## Dönem Endeksi

Dönem Göreceli Performans  
Bitcoin 13%



## En Çok Kazananlar

DİJİTAL VARLIK	DEĞİŞİM
PEOPLE	-0.56%
CFX	0.98%
ELF	-1.44%

## En Çok Kaybedenler

DİJİTAL VARLIK	DEĞİŞİM
XMR Monero	5.60%
SUI	1.17%
FET	2.11%

## Biyond Atlas

Atlas indikatöründe düne kıyasla hafif yükseliş görülse de Bitcoin'in nötr bölgede kalmaya devam ettiği gözlemleniyor. Hâlihazırda aşırı alım veya aşırı satım koşullarından söz etmek mümkün olmasa da indikatörün uzun zamandır benzer sonuçlar verdiği ve süregelen nötr koşulların ardından kayda değer değişimler gelebileceği unutulmamalı. Verilerdeki değişimin yakından takip edilmesi, stratejik trade kararları alınmasını kolaylaştıracaktır.

[Gösterge hakkında](#)

## Vanguard

Haftanın ilk Vanguard analizinde Bitcoin ve diğer kripto paralar için düşüş eğiliminin sürdüğü dikkat çekiyor. Kısa, orta ve uzun vadelerin tamamının kırmızı bölgede yer alması, piyasadaki gerileme trendinin altını çizirken piyasa düzeltmesinin de ihtimal dahilinde olduğunu gösteriyor. Mevcut tabloda volatilité ihtimali göz ardı edilmeyerek riskten korunma önceliklendirilmeli.

[Gösterge hakkında](#)

## Firefly Alpha

Firefly Alpha indikatöründe önceki günlerde görülen düşüş eğilimi bugün de devam ediyor. Geçtiğimiz haftalarda gözlemlenen yükseliş trendinden ayrılan sonuçlar, piyasada gerileme ihtimalini ortaya koyuyor. Düşüş yönlü trend devam ettiği sürece indikatör verileri yakından takip edilerek gerektiğinde stratejiler güncellenmeli.

[Gösterge hakkında](#)

## Bitcoin Genel Bakış

Biyond Atlas makine öğrenimi kullanarak Bitcoin'in yerel aşırı alım ve aşırı satım seviyelerini belirler

### Biyond Atlas

Nötr  
100.35 ▲ 0.06

### Vanguard

1G

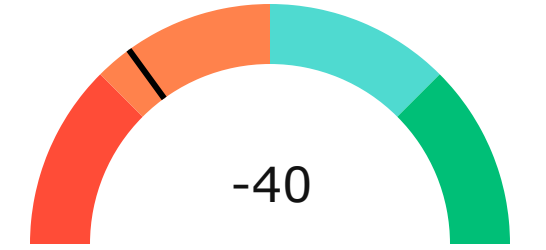
3G

1H




## Firefly Alpha

Orta Düzeyde Düşüş Eğilimli

▲ 16.51



## Yatırım Fırsatları

DİJİTAL VARLIK	PERİYOD	İŞLEM TARİHİ	
 <b>NEAR</b> NEAR Protocol	Sat	12h	2 Eylül, 03:00
 <b>XTZ</b> Tezos	Sat	12h	2 Eylül, 03:00
 <b>FIL</b> Filecoin	Sat	12h	2 Eylül, 03:00

# biyond

## Akıllı kripto yatırımcılarının platformu

Ücretsiz üye ol

**biyond** beta

Ana Sayfa İndikatörler İşlem Defteri Analiz Portföy Yayınlar Piyasa

Koin ara

### Piyasa Genel Skoru

Güçlü Yükseliş Eğilimli  
76

Düşük Eğilimli Yükseliş Eğilimli

### Bitcoin Genel Bakış

Biyond Atlas  
Aşırı Alım  
98.54

Grafikte gör >

Vanguard  
1D 3D 1W

Grafikte gör >

### İşlem Defteri

SUCCESSFUL SHORT DÖNEM Long

	Giriş Fiyatı	Çıkış Fiyatı	Yatırım Getirisi
LINK Chainlink	\$8.11	\$10.62	30.95%

Nathan Batchelor Geçmiş Perf. >

SUCCESSFUL SHORT DÖNEM Long

	Giriş Fiyatı	Çıkış Fiyatı	Yatırım Getirisi
ETH Ethereum	\$1,630	\$1,782	9.33%

Nathan Batchelor Geçmiş Perf. >

İşlem defterine göz at.

### Yaklaşan Web Seminerleri

**Biyond Hands-on**  
Aralık 31, Pazar 19:30 - 20:00  
Nathan Batchelor [Kaydol](#)

**Biyond Deep Dive**  
Ocak 4, Perşembe 19:30 - 20:00  
Nathan Batchelor [Kaydol](#)

### Haftalık Video

Tüm Videolar >

**Biyond Live**  
Nathan Batchelor  
Passcode: p@i2\$78Rh  
1 day ago

**Biyond Live Altcoin**  
Nathan Batchelor  
Passcode: \$2Thblvf  
5 days ago

### Analiz

Günlük Analiz > Haftalık Analiz >

**Biyond Daily: ETF News**  
DAILY 1 day ago  
Nathan Batchelor

**Biyond Daily: \$44,000 Decision**  
DAILY 2 days ago  
Nathan Batchelor

Bu içerik size Fibabanka ve Biyond (Biyond.com.tr) iş ortaklığı ile sunulmaktadır.