

Günlük Kripto Para Analiz Raporu

02 Ekim 2024

Yasal Uyarı

Biyond Trader LLC, resmî bir kuruluş veya kamu kurumuna kayıtlı değildir. Ana faaliyet alanı araştırma ve veri yayını/paylaşımı olan Biyond, bireysel finansal danışmanlık hizmeti sunmamaktadır. Bu bültende sunulan bilgiler ve yapılan yorumlar yatırım danışmanlığı kapsamında yer almaz. Yatırım danışmanlığı hizmeti, yetkili kuruluşlar tarafından kişilerin risk ve getiri tercihleri dikkate alınarak, kişiye özel sunulmaktadır. Burada yer alan yorumlar ve verilen bilgiler ise eğitim amaçlıdır, haber ve genel niteliktedir. Bu içerikler mali durumunuz ile risk ve getiri tercihlerinize uygun olmayabilir. Bu nedenle, sadece burada yer alan bilgilere dayanılarak yatırım kararı verilmesi beklentilerinize uygun sonuçlar doğurmayabilir.

Genel Piyasa Skoru

Genel Piyasa Skorunda düne kıyasla görülen düşüş, yatırımcı hissiyatında gerilemeyi işaret ediyor. Piyasa koşullarına ilişkin tedirginlik ve piyasanın seyrine ilişkin belirsizlik algısı anlamına gelen düşüş, piyasanın henüz sağlam bir zemin bulamadığını ortaya koyuyor. Bununla birlikte, skordaki gerilemenin kapsamı değerlendirildiğinde bugünkü trendin tersine dönmesi ve skurun tekrar yükselmesi de ihtimal dahilinde.

Gösterge Hakkında

Genel Piyasa Skoru, kripto para piyasasına hakim olan ruh halini yansıtmak üzere tasarlanmış, Korku ve Açgözlülük Endeksine benzer, duyarlılığa dayalı bir metriktir. Solda kırmızı ile gösterilen daha düşük skor, düşüş koşullarını işaret ederken, sağda yeşil ile gösterilen daha yüksek skor, yükseliş piyasası olarak yorumlanmalıdır.

Dönem Endeksi

Geçtiğimiz haftalarda durağan bir seyir izleyerek altcoin'lerin Bitcoin karşısındaki istikrarlı performansını ortaya koyan Dönem Endeksinde bugün de benzer sonuçlar gözlemleniyor. Söz konusu yatırım araçları özelinde elverişli piyasa koşulları ve yüksek beklenti şeklinde yorumlanabilecek veriler, yatırımcıların altcoin'lere güvenini koruduklarını gösteriyor. Bununla birlikte, piyasada ani değişim ve Bitcoin dominansında güçlenme ihtimali göz ardı edilmeyerek gerektiğinde güncellenebilecek bir portföy stratejisi benimsenmeli.

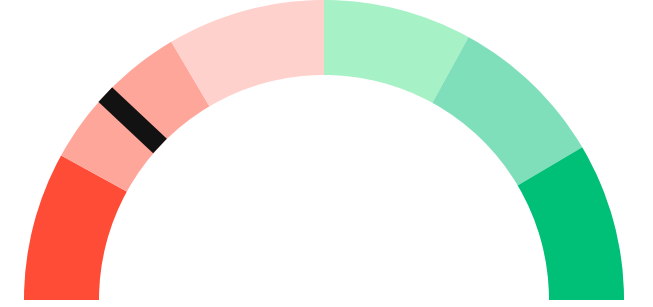
Gösterge Hakkında

Dönem Endeksi, Bitcoin ile altcoinlerin son yedi günlük performanslarını karşılaştıran bir göstergedir. Endeks, altcoinlerin Bitcoin karşısındaki güçlenme veya zayıflama durumunu yüzdesel olarak ifade ederek, yatırımcılara piyasadaki güncel trendi gözlemlene fırsatı sunar.

Genel Piyasa Skoru

Güçlü Düşüş Eğilimli

24






Dönem Endeksi




Dönem Göreceli Performans
Bitcoin 79%



En Çok Kazananlar

DİJİTAL VARLIK	DEĞİŞİM
 GLM Golem	-2.51%
 ELF	-0.11%
 JUP Jupiter	0.41%

En Çok Kaybedenler

DİJİTAL VARLIK	DEĞİŞİM
 XMR	5.60%
 CELO	3.83%
 ENA Ethena	0.79%

Biyond Atlas

Düne kıyasla hafif yükselişin dikkat çektiği Atlas indikatörü, yatırımcıların Bitcoin özelinde olumlu beklentilerinin sürdüğünü ortaya koyuyor. Ancak endekste geçtiğimiz haftaya kıyasla görülen gerileme, yatırımcıların alım aktivitesinde azalma anlamına geliyor. Piyasada konsolidasyon ihtimalinin önplana çıktığı mevcut tabloda ihtiyatlı yaklaşım örüntüsünün de yavaş yavaş kendini göstermeye başladığı gözlemleniyor. Piyasa momentumunun doğru değerlendirilebilmesi için indikatör verilerindeki değişim düzenli aralıklarla takip edilmeli.

[Gösterge hakkında](#)

Vanguard

Vanguard indikatöründe dün gözlemlenen karmaşık tablonun bugün de devam ettiği görülüyor. Kısa vadeli trend turuncu bölgede yer almayı sürdürerek piyasada belirsizliğin altını çizerken, orta vadeli trend yeşil sinyal vererek istikrarlı seyir olasılığını işaret ediyor. Bununla birlikte, uzun vadenin de turuncu bölgede yer alması, bu zaman dilimi için öngörülmesi güç koşulların ağır bastığını gösteriyor. Yatırımcılar mevcut tabloda dengeli bir yaklaşım benimseyerek stabil bir seyir görülene dek yatırımlarını güncel aralıklarla gözden geçirmeli.

[Gösterge hakkında](#)

Firefly Alpha

Dün yükseliş eğilimini işaret eden Firefly Alpha indikatöründe bugün ters yönlü bir trend gözlemleniyor. Volatilite ve ani hareketlenme ihtimaline vurgu yapan bugünkü veriler, esnek yatırım anlayışının önemini artırırken özellikle portföy çeşitlenmesi stratejisini benimseyen trader'ların ekstra dikkatli olmalarını gerektiriyor. Firefly Alpha sonuçlarının diğer indikatör verileriyle desteklenmesi, bilgiye dayalı ve isabetli kararlar alınmasında faydalı olacaktır.

[Gösterge hakkında](#)

Bitcoin Genel Bakış

Biyond Atlas makine öğrenimi kullanarak Bitcoin'in yerel aşırı alım ve aşırı satım seviyelerini belirler

Biyond Atlas

Hafif Yükseliş Eğilimli
99.41 ▲ 0.05

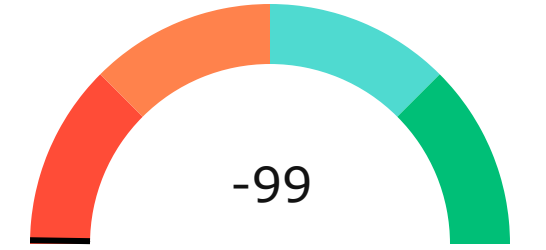
Vanguard

1G 3G 1H




Firefly Alpha

Güçlü Düşüş Eğilimli

▲ 0.24



Yatırım Fırsatları

DİJİTAL VARLIK	PERİYOD	İŞLEM TARİHİ	
 BLUR Blur	AI	3d	28 Eylül, 03:00
 SUPER PeerMe SUPER	AI	3d	29 Eylül, 03:00
 SHIB Shiba Inu	AI	3d	30 Eylül, 03:00

biyond

Akıllı kripto yatırımcılarının platformu

Ücretsiz üye ol

biyond beta

Ana Sayfa İndikatörler İşlem Defteri Analiz Portföy Yayınlar Piyasa

Koin ara

Piyasa Genel Skoru

Güçlü Yükseliş Eğilimli
76

Düşük Eğilimli Yükseliş Eğilimli

Bitcoin Genel Bakış

Biyond Atlas
Aşırı Alım
98.54

Grafikte gör >

Vanguard
1D 3D 7D

Grafikte gör >

İşlem Defteri

SUCCESSFUL SHORT DÖNEM Long

	Giriş Fiyatı	Çıkış Fiyatı	Yatırım Getirisi
LINK Chainlink	\$8.11	\$10.62	30.95%

Nathan Batchelor Geçmiş Perf. >

SUCCESSFUL SHORT DÖNEM Long

	Giriş Fiyatı	Çıkış Fiyatı	Yatırım Getirisi
ETH Ethereum	\$1,630	\$1,782	9.33%

Nathan Batchelor Geçmiş Perf. >

İşlem defterine göz at.

Yaklaşan Web Seminerleri

Biyond Hands-on
Aralık 31, Pazar 19:30 - 20:00
Nathan Batchelor [Kaydol](#)

Biyond Deep Dive
Ocak 4, Perşembe 19:30 - 20:00
Nathan Batchelor [Kaydol](#)

Haftalık Video

Tüm Videolar >

Biyond Live
Nathan Batchelor
Passcode: p@i2\$78Rh
1 day ago

Biyond Live Altcoin
Nathan Batchelor
Passcode: \$2Thblvf
5 days ago

Analiz

Günlük Analiz > Haftalık Analiz >

Biyond Daily: ETF News
DAILY 1 day ago
Nathan Batchelor

Biyond Daily: \$44,000 Decision
DAILY 2 days ago
Nathan Batchelor

Bu içerik size Fibabanka ve Biyond (Biyond.com.tr) iş ortaklığı ile sunulmaktadır.