

Günlük Kripto Para Analiz Raporu

02 Kasım 2024

Yasal Uyarı

Biyond Trader LLC, resmî bir kuruluş veya kamu kurumuna kayıtlı değildir. Ana faaliyet alanı araştırma ve veri yayını/paylaşımı olan Biyond, bireysel finansal danışmanlık hizmeti sunmamaktadır. Bu bültende sunulan bilgiler ve yapılan yorumlar yatırım danışmanlığı kapsamında yer almaz. Yatırım danışmanlığı hizmeti, yetkili kuruluşlar tarafından kişilerin risk ve getiri tercihleri dikkate alınarak, kişiye özel sunulmaktadır. Burada yer alan yorumlar ve verilen bilgiler ise eğitim amaçlıdır, haber ve genel niteliktedir. Bu içerikler mali durumunuz ile risk ve getiri tercihlerinize uygun olmayabilir. Bu nedenle, sadece burada yer alan bilgilere dayanılarak yatırım kararı verilmesi beklentilerinize uygun sonuçlar doğurmayabilir.

Genel Piyasa Skoru

Düne kıyasla hafif yükseliş kaydeden Genel Piyasa Skoru, geçtiğimiz haftanın seviyelerinin de üstünde seyrediyor. Piyasa hissiyatında olumlu seyir anlamına gelen skor artışı, yatırımcıların pozitif beklentilerinin sürdüğünü ve piyasa aktivitesinde artış beklenebileceğini gösteriyor.

Gösterge Hakkında

Genel Piyasa Skoru, kripto para piyasasına hakim olan ruh halini yansıtmak üzere tasarlanmış, Korku ve Açgözlülük Endeksine benzer, duyarlılığa dayalı bir metriktir. Solda kırmızı ile gösterilen daha düşük skor, düşüş koşullarını işaret ederken, sağda yeşil ile gösterilen daha yüksek skor, yükseliş piyasası olarak yorumlanmalıdır.

Dönem Endeksi

Altcoin'lerin Bitcoin karşısındaki sağlam performanslarını sürdürdüklerini gösteren Dönem Endeksi, Bitcoin odaklı portföylerin gözden geçirilmesinin faydalı olabileceğini ortaya koyuyor. Bununla birlikte, kripto piyasasının ani trend değişimlerine açık olduğu göz önünde bulundurularak portföy çeşitlendirmesine gidilmeden önce Bitcoin dominansındaki değişim yakından takip edilmeli.

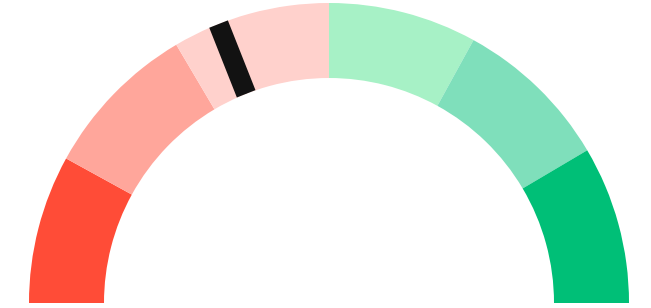
Gösterge Hakkında

Dönem Endeksi, Bitcoin ile altcoinlerin son yedi günlük performanslarını karşılaştıran bir göstergedir. Endeks, altcoinlerin Bitcoin karşısındaki güçlenme veya zayıflama durumunu yüzdesel olarak ifade ederek, yatırımcılara piyasadaki güncel trendi gözlemlene fırsatı sunar.

Genel Piyasa Skoru

Zayıf Düşüş Eğilimli

38



Dönem Endeksi

Dönem Göreceli Performans
Bitcoin 79%



En Çok Kazananlar

DİJİTAL VARLIK	DEĞİŞİM
G	-0.68%
MATIC Polygon	-0.71%
GNO Gnosis	0.10%

En Çok Kaybedenler

DİJİTAL VARLIK	DEĞİŞİM
XMR	5.60%
HOT Holo	-0.12%
GLM Golem	2.01%

Biyond Atlas

Atlas indikatörüne göre Bitcoin aşırı alım bölgesinde yer almaya devam etse de piyasa görece istikrarlı bir seyir izliyor. Bununla birlikte, piyasada kayda değer etki ortaya çıkarabilecek durumların trendde sapmaya neden olabileceği göz önünde bulundurularak piyasada düzeltme ihtimaline hazırlıklı olunmalı.

[Gösterge hakkında](#)

Vanguard

Dünün sonuçlarından farklılaşan Vanguard indikatöründe bugün kısa vadeli trendin mavi bölgede yer alması, Bitcoin ve diğer kripto paralar için yükseliş ihtimalini işaret ederken orta ve uzun vadenin sırasıyla yeşil ve turuncu sinyal vermeleri, piyasada belirsizlik ihtimalinin altını çiziyor. Alım aktivitesinde artış olasılığının artını çizen veriler, indikatördeki karmaşık sinyaller nedeniyle piyasa trendlerindeki değişimin yakından takip edilmesini gerektiriyor.

[Gösterge hakkında](#)

Firefly Alpha

Dünün orta düzeyde yükseliş eğiliminden farklı olarak, Firefly Alpha indikatöründe bugün zayıf yükseliş eğilimi dikkat çekiyor. Yatırımcılar arasında pozitif beklentilerin sürdüğünü gösteren tabloya rağmen kripto piyasasının ani değişimlere açık olduğu ve yatırım kararları alınırken diğer indikatör sonuçlarının da değerlendirilmesi gerektiği unutulmamalı.

[Gösterge hakkında](#)

Bitcoin Genel Bakış

Biyond Atlas makine öğrenimi kullanarak Bitcoin'in yerel aşırı alım ve aşırı satım seviyelerini belirler

Biyond Atlas

Aşırı Alım
98.52 ▼ -0.02

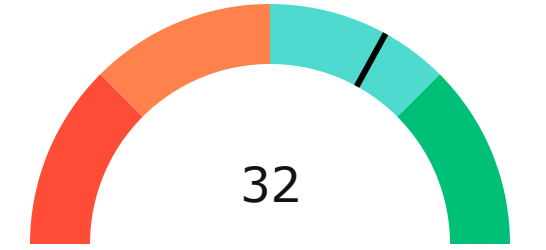
Vanguard

1G 3G 1H




Firefly Alpha

Zayıf Yükseliş Eğilimli

▼ -11.06



Yatırım Fırsatları

DİJİTAL VARLIK		PERİYOD	İŞLEM TARİHİ
 RAY Raydium	Al	3d	29 Ekim, 03:00
 JASMY JasmyCoin	Sat	3d	28 Ekim, 03:00
 AR Arweave	Sat	3d	28 Ekim, 03:00

biyond

Akıllı kripto yatırımcılarının platformu

Ücretsiz üye ol

biyond beta

Ana Sayfa İndikatörler İşlem Defteri Analiz Portföy Yayınlar Piyasa

Koin ara

Piyasa Genel Skoru

Güçlü Yükseliş Eğilimli
76

Düşük Eğilimli Yükseliş Eğilimli

Bitcoin Genel Bakış

Biyond Atlas
Aşırı Alım
98.54

Grafikte gör >

Vanguard
1D 3D 7D

Grafikte gör >

İşlem Defteri

SUCCESSFUL SHORT DÖNEM Long

	Giriş Fiyatı	Çıkış Fiyatı	Yatırım Getirisi
LINK Chainlink	\$8.11	\$10.62	30.95%

Nathan Batchelor Geçmiş Perf. >

SUCCESSFUL SHORT DÖNEM Long

	Giriş Fiyatı	Çıkış Fiyatı	Yatırım Getirisi
ETH Ethereum	\$1,630	\$1,782	9.33%

Nathan Batchelor Geçmiş Perf. >

İşlem defterine göz at.

Yaklaşan Web Seminerleri

Biyond Hands-on
Aralık 31, Pazar 19:30 - 20:00
Nathan Batchelor [Kaydol](#)

Biyond Deep Dive
Ocak 4, Perşembe 19:30 - 20:00
Nathan Batchelor [Kaydol](#)

Haftalık Video

Tüm Videolar >

Biyond Live
Nathan Batchelor
Passcode: p@i2\$78Rh
1 day ago

Biyond Live Altcoin
Nathan Batchelor
Passcode: \$2Thblvf
5 days ago

Analiz

Günlük Analiz > Haftalık Analiz >

Biyond Daily: ETF News
DAILY 1 day ago
Nathan Batchelor

Biyond Daily: \$44,000 Decision
DAILY 2 days ago
Nathan Batchelor

Bu içerik size Fibabanka ve Biyond (Biyond.com.tr) iş ortaklığı ile sunulmaktadır.