

Günlük Kripto Para Analiz Raporu

02 Aralık 2024

Yasal Uyarı

Biyond Trader LLC, resmî bir kuruluş veya kamu kurumuna kayıtlı değildir. Ana faaliyet alanı araştırma ve veri yayını/paylaşımı olan Biyond, bireysel finansal danışmanlık hizmeti sunmamaktadır. Bu bültende sunulan bilgiler ve yapılan yorumlar yatırım danışmanlığı kapsamında yer almaz. Yatırım danışmanlığı hizmeti, yetkili kuruluşlar tarafından kişilerin risk ve getiri tercihleri dikkate alınarak, kişiye özel sunulmaktadır. Burada yer alan yorumlar ve verilen bilgiler ise eğitim amaçlıdır, haber ve genel niteliktedir. Bu içerikler mali durumunuz ile risk ve getiri tercihlerinize uygun olmayabilir. Bu nedenle, sadece burada yer alan bilgilere dayanılarak yatırım kararı verilmesi beklentilerinize uygun sonuçlar doğurmayabilir.

Genel Piyasa Skoru

Düne kıyasla hafif düşüş kaydeden Genel Piyasa Skoru, piyasa modunda değişimi işaret ediyor. Ayrıca, skorun geçtiğimiz haftanın seviyelerinin altına kalması da yatırımcı beklentilerindeki değişimi ortaya koyuyor. İyimserlikten ziyade ihtiyatın öne çıkmaya başladığını gösteren mevcut tabloda portföylerin gözden geçirilmesi ve risk-ödül yapılarının yeniden değerlendirilmesi önem kazanıyor. Yatırım stratejileri geliştirilirken volatilité ve hissiyat değişimleri dikkate alınmalı.

Gösterge Hakkında

Genel Piyasa Skoru, kripto para piyasasına hakim olan ruh halini yansıtmak üzere tasarlanmış, Korku ve Açgözlülük Endeksine benzer, duyarlılığa dayalı bir metriktir. Solda kırmızı ile gösterilen daha düşük skor, düşüş koşullarını işaret ederken, sağda yeşil ile gösterilen daha yüksek skor, yükseliş piyasası olarak yorumlanmalıdır.

Dönem Endeksi

Altcoin'lerin yüksek performanslarını sürdürdüklerini ortaya koyan Dönem Endeksi, yatırımcı tercihleri ve piyasa dinamiklerindeki değişimin devam ettiğini gösteriyor. Bununla birlikte, Bitcoin dominansındaki güçlenme de volatilité ihtimalinin altını çizerek karar alma süreçlerinin dikkatle şekillendirilmesi gerektiğini hatırlatıyor.

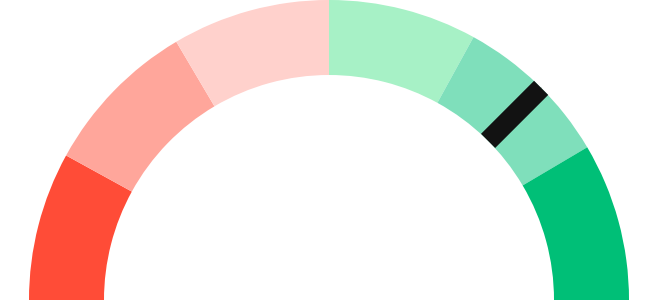
Gösterge Hakkında

Dönem Endeksi, Bitcoin ile altcoinlerin son yedi günlük performanslarını karşılaştıran bir göstergedir. Endeks, altcoinlerin Bitcoin karşısındaki güçlenme veya zayıflama durumunu yüzdesel olarak ifade ederek, yatırımcılara piyasadaki güncel trendi gözlemlene fırsatı sunar.

Genel Piyasa Skoru

Güçlü Yükseliş Eğilimli

75






Dönem Endeksi

Dönem Göreceli Performans




Bitcoin 79%



En Çok Kazananlar

DİJİTAL VARLIK	DEĞİŞİM
 HBAR Hedera	40.64%
 DASH Dash	35.56%
 IOTA IOTA	28.32%

En Çok Kaybedenler

DİJİTAL VARLIK	DEĞİŞİM
 ENA Ethena	-7.07%
 RAY Raydium	-5.45%
 RPL Rocket Pool	-5.17%

Biyond Atlas

Bitcoin'de aşırı alım koşullarının devam ettiğini gösteren Atlas indikatörü, yatırımcıların ihtiyatlı bir yaklaşım benimsemeleri gerektiğini ortaya koyuyor. Endekste düne kıyasla görülen artış, piyasada satürasyon ve geri çekilme ihtimalinin altını çiziyor. Mevcut durumda cüzi de olsa günlük değişimler yakından takip edilmeli.

[Gösterge hakkında](#)

Vanguard

Vanguard indikatöründe kısa vadenin turuncu sinyal vermesi, bu zaman diliminde düşüş ihtimalinin altını çiziyor. Mavi bölgede yer alan orta ve uzun vade ise istikrarlı seyir ihtimalini işaret ederek yatay bir grafik gözlemlenmesinin olası olduğunu gösteriyor. Uzun vadede yükseliş yönlü bir tablo gözlemlense de özellikle kısa vadeli işlemlerde dikkatli olunmalı.

[Gösterge hakkında](#)

Firefly Alpha

Firefly Alpha indikatöründe düşüş trendinin güçlenerek devam ettiği ve piyasada dalgalanma beklenebileceği görülüyor. Trader'ların riskten korunma yaklaşımını önceliklendirmeleri gerektiğini işaret eden veriler, muhtemel bir tersine dönüşün zamanında tespit edilebilmesi için diğer piyasa indikatörleriyle birlikte değerlendirilmeli.

[Gösterge hakkında](#)

Bitcoin Genel Bakış

Biyond Atlas makine öğrenimi kullanarak Bitcoin'in yerel aşırı alım ve aşırı satım seviyelerini belirler

Biyond Atlas

Aşırı Alım
97.89 ▲ 0.09

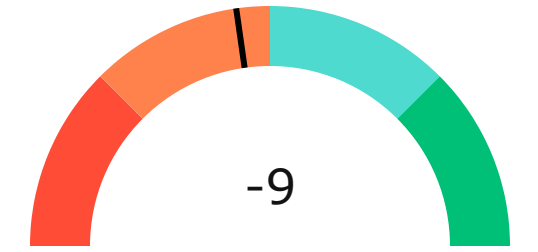
Vanguard

1G 3G 1H

Firefly Alpha

Zayıf Düşüş Eğilimli

▲ 0.15



Yatırım Fırsatları

DİJİTAL VARLIK	PERİYOD	İŞLEM TARİHİ	
CKB Nervos Network	AI	12h	2 Aralık, 03:00
CFX Conflux	AI	12h	2 Aralık, 03:00
RONIN Ronin	AI	12h	2 Aralık, 03:00

biyond

Akıllı kripto yatırımcılarının platformu

Ücretsiz üye ol

biyond beta

Ana Sayfa İndikatörler İşlem Defteri Analiz Portföy Yayınlar Piyasa

Koin ara

Piyasa Genel Skoru

Güçlü Yükseliş Eğilimli
76

Düşük Eğilimli Yükseliş Eğilimli

Bitcoin Genel Bakış

Biyond Atlas
Aşırı Alım
98.54

Grafikte gör >

Vanguard
1D 3D 7D

Grafikte gör >

İşlem Defteri

SUCCESSFUL SHORT DÖNEM Long

	Giriş Fiyatı	Çıkış Fiyatı	Yatırım Getirisi
LINK Chainlink	\$8.11	\$10.62	30.95%

Nathan Batchelor Geçmiş Perf. >

SUCCESSFUL SHORT DÖNEM Long

	Giriş Fiyatı	Çıkış Fiyatı	Yatırım Getirisi
ETH Ethereum	\$1,630	\$1,782	9.33%

Nathan Batchelor Geçmiş Perf. >

İşlem defterine göz at.

Yaklaşan Web Seminerleri

Biyond Hands-on
Aralık 31, Pazar 19:30 - 20:00
Nathan Batchelor [Kaydol](#)

Biyond Deep Dive
Ocak 4, Perşembe 19:30 - 20:00
Nathan Batchelor [Kaydol](#)

Haftalık Video

Tüm Videolar >

Biyond Live
Nathan Batchelor
Passcode: p@i2\$78Rh
1 day ago

Biyond Live Altcoin
Nathan Batchelor
Passcode: \$2Thblvf
5 days ago

Analiz

Günlük Analiz > Haftalık Analiz >

Biyond Daily: ETF News
DAILY 1 day ago
Nathan Batchelor

Biyond Daily: \$44,000 Decision
DAILY 2 days ago
Nathan Batchelor

Bu içerik size Fibabanka ve Biyond (Biyond.com.tr) iş ortaklığı ile sunulmaktadır.