

Günlük Kripto Para Analiz Raporu

03 Mart 2024

Yasal Uyarı

Biyond Trader LLC, resmî bir kuruluş veya kamu kurumuna kayıtlı değildir. Ana faaliyet alanı araştırma ve veri yayını/paylaşımı olan Biyond, bireysel finansal danışmanlık hizmeti sunmamaktadır. Bu bültende sunulan bilgiler ve yapılan yorumlar yatırım danışmanlığı kapsamında yer almaz. Yatırım danışmanlığı hizmeti, yetkili kuruluşlar tarafından kişilerin risk ve getiri tercihleri dikkate alınarak, kişiye özel sunulmaktadır. Burada yer alan yorumlar ve verilen bilgiler ise eğitim amaçlıdır, haber ve genel niteliktedir. Bu içerikler mali durumunuz ile risk ve getiri tercihlerinize uygun olmayabilir. Bu nedenle, sadece burada yer alan bilgilere dayanılarak yatırım kararı verilmesi beklentilerinize uygun sonuçlar doğurmayabilir.

Genel Piyasa Skoru

Düneye kıyasla hafif bir yükselişin görüldüğü Genel Piyasa Skoru, yatırımcıların iyimser beklentilerinin devam ettiğini gösteriyor. Geçen haftaya kıyasla da yüksek seyreden skor, pozitif hissiyatın artarak sürdüğünü ortaya koyuyor. Yukarı yönlü trend grafiği ise piyasanın yükseliş eğilimini koruyarak yatırımcılara fırsatlar sunmaya devam edeceğinin habercisi.

Gösterge Hakkında

Genel Piyasa Skoru, kripto para piyasasına hakim olan ruh halini yansıtmak üzere tasarlanmış, Korku ve Açgözlülük Endeksine benzer, duyarlılığa dayalı bir metriktir. Solda kırmızı ile gösterilen daha düşük skor, düşüş koşullarını işaret ederken, sağda yeşil ile gösterilen daha yüksek skor, yükseliş piyasası olarak yorumlanmalıdır.

Dönem Endeksi

Altcoin'ler bir haftadır Bitcoin karşısında etkileyici bir performans sergilemeye devam ediyor. Dönem Endeksi'nde kaydedilen belirgin artış, altcoin'lerdeki yükselişin altını çizirken bunların yatırımcılar için önemli alternatifler olduklarını bir kez daha hatırlatıyor. Bitcoin ile altcoin'lerin performansı arasındaki farklılık, kripto piyasası dinamiklerinde değişimler yaşanabileceğinin de habercisi. Bu dönemde altcoin'lerde yaşanan gelişmeleri yakından takip edip stratejilerini gereken şekilde uyarlamak, yatırımcıların yararına olacaktır. Her zamanki gibi, risklere karşı gerekli önlemlerin alınması büyük önem taşıyor.

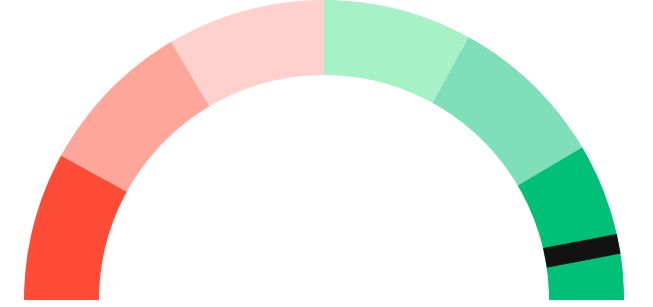
Gösterge Hakkında

Dönem Endeksi, Bitcoin ile altcoinlerin son yedi günlük performanslarını karşılaştıran bir göstergedir. Endeks, altcoinlerin Bitcoin karşısındaki güçlenme veya zayıflama durumunu yüzdesel olarak ifade ederek, yatırımcılara piyasadaki güncel trendi gözleme fırsatı sunar.

Genel Piyasa Skoru

Güçlü Yükseliş Eğilimli

94






Dönem Endeksi

Dönem Göreceli Performans




Altcoin 91%



En Çok Kazananlar

DİJİTAL VARLIK	DEĞİŞİM
 EOS EOS	4.16%
 DASH Dash	4.02%
 NEAR NEAR Protocol	3.08%

En Çok Kaybedenler

DİJİTAL VARLIK	DEĞİŞİM
 THETA Theta	-9.21%
 EGLD Elrond	-5.92%
 XMR Monero	-5.22%

Biyond Atlas

Düneye kıyasla kayda değer bir değişim kaydetmeyen Atlas indikatörü, Bitcoin için hafif yükseliş eğilimi göstermeye devam ediyor. İndikatör verileri bir süredir istikrarlı seyretse de, mevcut değerlerin statik bir dönemi ifade etmediği unutulmamalı. Her ne kadar piyasa şu anda stabil bir görüntü çizse de, fiyatta dalgalanma meydana getirebilecek harici faktörlerin sayısı oldukça fazla olduğundan, ufak değişimler bile Bitcoin'de önemli sonuçlar ortaya çıkarabilir.

Gösterge Hakkında

Biyond Atlas göstergesi, altı önemli pazar faktörü kategorisini analiz etmek için makine öğrenimi kullanarak traderlara karar destek mekanizması sunar. Bu gösterge, fiyatla ters orantılıdır. Hem aşırı alım hem de aşırı satış senaryolarını tanımlar ve bu durumlar iki yatay çizgi aracılığıyla gösterilir; üst çizgi aşırı ucuz, alt çizgi aşırı pahalı durumları temsil eder. Endeks'in dikliği aynı zamanda fiyat hareketini doğrular. Çizgiler zıt yönlere geçtiğinde, harekete geçmek için en iyi zaman olacaktır.

Vanguard

Bugünün Vanguard analizi, Bitcoin ve diğer kripto paralar için yükseliş öngörüsünü devam ettiriyor. Kısa, orta ve uzun vadede yeşil bölgede kalmayı sürdüren indikatör, piyasadaki olumlu havanın pekiştiğinin göstergesi. Bu iyimser hava ise piyasadaki güçlü momentumun teyidi niteliğinde. Yükseliş devam ederken piyasa katılımcıları trendleri yakından takip etmeli ve piyasaya hâkim olan pozitif hissiyatı yatırım stratejilerinde iyi değerlendirmeli.

Gösterge Hakkında

Vanguard, tüm zaman aralıkları ve kripto paralar için tasarlanmış bir trend tespit algoritmasıdır. Güçlü düşüş eğilimleri için Kırmızı, düşüş eğilimleri için Turuncu, boğa eğilimleri için Mavi ve güçlü boğa eğilimleri için Yeşil olmak üzere dört renkli bir sistem kullanır ve temel piyasa davranış içgörüsü belirtir.

Bitcoin Genel Bakış

Biyond Atlas makine öğrenimi kullanarak Bitcoin'in yerel aşırı alım ve aşırı satım seviyelerini belirler

Biyond Atlas

Hafif Yükseliş Eğilimli

99 ▲ 12




Vanguard

1G

3G

1H

Günün Yatırım Fırsatları

#	DİJİTAL VARLIK	GÜNLÜK DEĞİŞİM
1	 BCH Bitcoin Cash	AI -0.67%
2	 SHIB Shiba Inu	AI 1.44%
3	 XEC eCash	AI -0.46%

Endeks Getirileri

İSİM	1 GÜNLÜK GETİRİ	30 GÜNLÜK GETİRİ
Ethereum Ecosystem	0.01%	0.04%
Smart Contract	0.01%	0.05%
L2	0.05%	0.07%

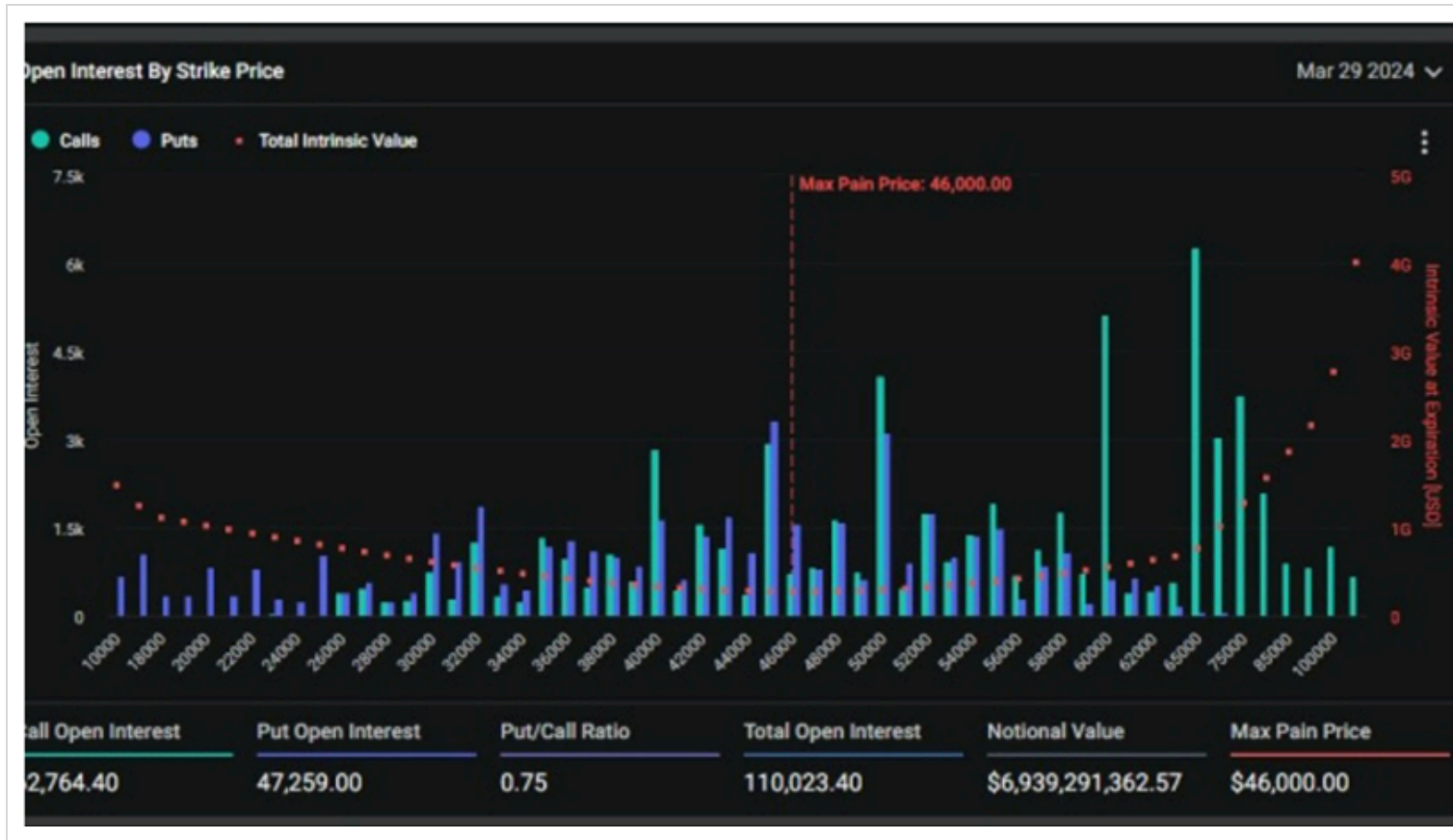


NATHAN BATCHELOR'UN GÜNLÜK PİYASA YORUMU

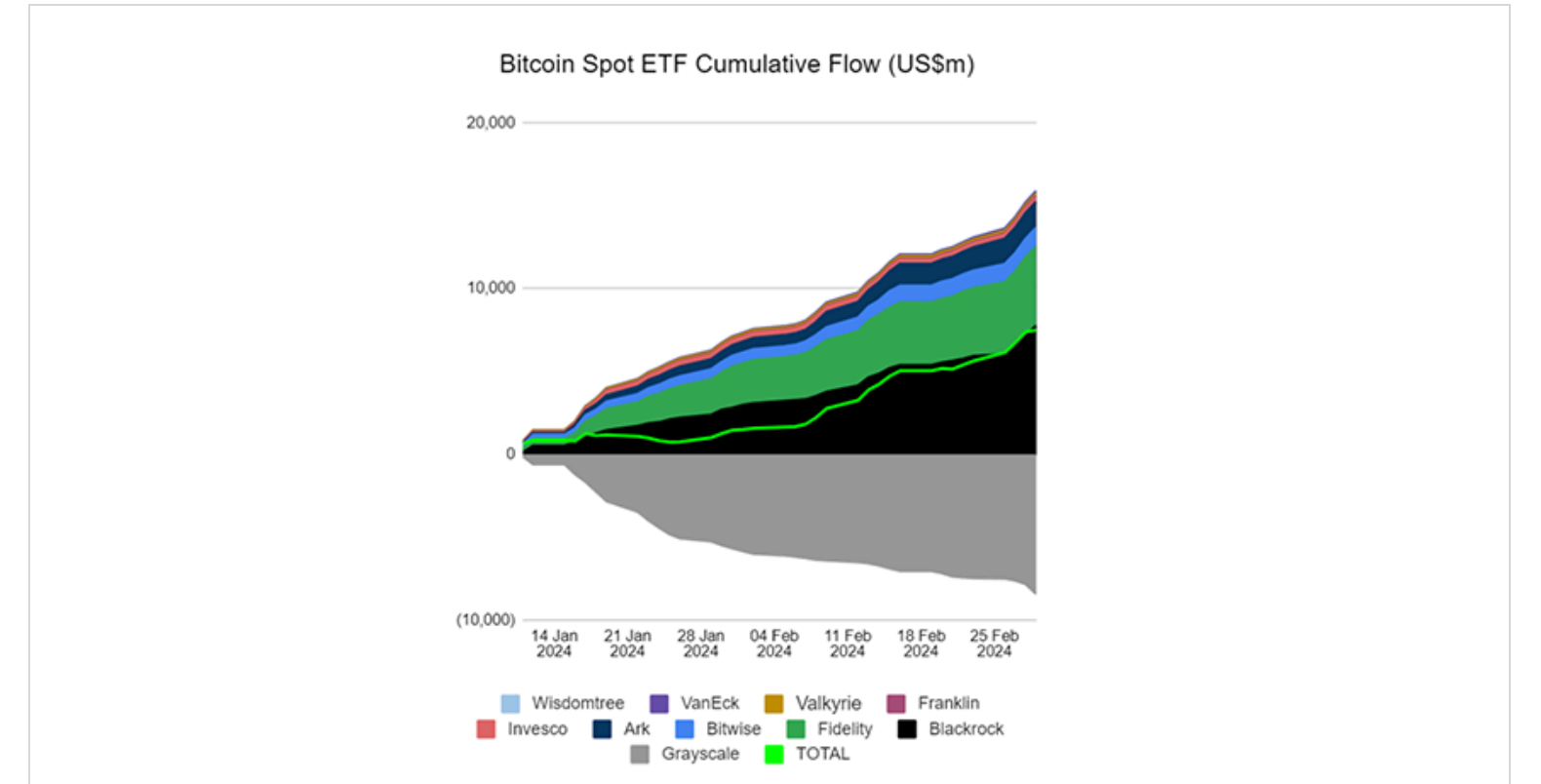
Biyond.com.tr kurucu ortağı Nathan Batchelor, Foreks, emtia piyasaları, hisse senetleri ve kripto para alanlarında oldukça deneyimli bir borsacıdır. Biyond'u kurmadan önce Londra ve Sidney merkezli bir girişimde butik serbest fon yöneticiliği yapmıştır.

Deribit'ten gelen opsiyon verileri, işlemlerin 67.000-69.000 dolar aralığında yoğunlaştığını gösteriyor. Yine aynı verilere göre, trader'lar için kayıp riskinin en yüksek olduğu bölge 46.000 dolar civarı.

Bu hafta sonu çok sayıda kaynak, OTC (borsa dışı) kripto platformlarının bakiyesinin sıfırlanmaya yaklaştığını bildirdi. Bu gelişme, hem BlackRock'ın piyasadan alım yapmaya başlayabileceği anlamına geliyor, hem de yakın zamanda gördüğümüz güçlü piyasa hareketlerini açıklıyor.



Kaynak: Deribit.com



Kaynak: Bitmex.com

Tematik dijital varlık sepetleri

Tematik portföyler sayesinde kripto para yatırımını kolaylaştırıyoruz. Detaylı analizleri seven yatırımcılar için tasarlanan kripto varlık sepetlerimizden dilediğiniz getiri ve risk oranına uygun portföye yatırım yapabilirsiniz.

Günlük analizler ve daha fazlası için
Biyond.com.tr sitesine ücretsiz üye
olun.

Ücretsiz üye ol

Geçmiş İşlemler

BAŞARILI KISA DÖNEM

AI



LINK
Chainlink

Giriş Fiyatı
\$8.11

Çıkış Fiyatı
\$10.62

Yatırım Getirisi
30.95%

Nathan Batchelor

BAŞARILI KISA DÖNEM

AI



ETH
Ethereum

Giriş Fiyatı
\$1,630

Çıkış Fiyatı
\$1,782

Yatırım Getirisi
9.33%

Nathan Batchelor

TEMATİK

Ethereum Ecosystem



Sharp Rasyosu
Bitcoin

Günlük Değişim (%)
+1.2

TEMATİK

Pegasus Pulse



Sharp Rasyosu
Bitcoin

Günlük Değişim (%)
+1.2

biyond

Akıllı kripto yatırımcılarının platformu

Ücretsiz üye ol

The screenshot displays the Biyond platform dashboard with the following sections:

- Piyasa Genel Skoru:** Güçlü Yükseliş Eğilimli, 76. A gauge chart shows a strong upward trend.
- Bitcoin Genel Bakış:** Biyond Atlas Aşırı Alım 98.54, Vanguard 1D 3D 7W. A gauge chart shows a strong upward trend.
- İşlem Defteri:** Two successful short-term trades: LINK Chainlink (Giriş Fiyatı: \$8.11, Çıkış Fiyatı: \$10.62, Yatırım Getirisi: 30.95%) and ETH Ethereum (Giriş Fiyatı: \$1,630, Çıkış Fiyatı: \$1,782, Yatırım Getirisi: 9.33%).
- Dönem Endeksi:** Dönem Altcoin, Göreceli Performans 90%. A bar chart compares Bitcoin and Altcoin periods.
- Yaklaşan Web Seminerleri:** Biyond Hands-on (Aralık 31, Pazar 19:30 - 20:00) and Biyond Deep Dive (Ocak 4, Perşembe 19:30 - 20:00).
- Haftalık Video:** Biyond Live (Nathan Batchelor, Passcode: p@i2\$78Rh) and Biyond Live Altcoin (Nathan Batchelor, Passcode: \$2Thblvf).
- Analiz:** Biyond Daily: ETF News (1 day ago) and Biyond Daily: \$44,000 Decision (2 days ago).

Fibabanka müşterilerine özel
%50 indirim
için aşağıdaki kodu kullan

FIYNDO122

Bu içerik size Fibabanka ve Biyond (Biyond.com.tr) iş ortaklığı ile sunulmaktadır.