

Günlük Kripto Para Analiz Raporu

03 Nisan 2024

Yasal Uyarı

Biyond Trader LLC, resmî bir kuruluş veya kamu kurumuna kayıtlı değildir. Ana faaliyet alanı araştırma ve veri yayını/paylaşımı olan Biyond, bireysel finansal danışmanlık hizmeti sunmamaktadır. Bu bültende sunulan bilgiler ve yapılan yorumlar yatırım danışmanlığı kapsamında yer almaz. Yatırım danışmanlığı hizmeti, yetkili kuruluşlar tarafından kişilerin risk ve getiri tercihleri dikkate alınarak, kişiye özel sunulmaktadır. Burada yer alan yorumlar ve verilen bilgiler ise eğitim amaçlıdır, haber ve genel niteliktedir. Bu içerikler mali durumunuz ile risk ve getiri tercihlerinize uygun olmayabilir. Bu nedenle, sadece burada yer alan bilgilere dayanılarak yatırım kararı verilmesi beklentilerinize uygun sonuçlar doğurmayabilir.

Genel Piyasa Skoru

Genel Piyasa Skoru verileri, dünkü ihtiyatlı yaklaşımın sürdüğünü gösteriyor. Skordaki düşüş çok keskin olmamakla birlikte, geçen haftanın yükseliş trendinden kayda değer bir sapma söz konusu. Piyasa dinamiklerindeki olası değişimlerin öngörülebilmesi için bu skor yakından takip edilmeli.

Gösterge Hakkında

Genel Piyasa Skoru, kripto para piyasasına hakim olan ruh halini yansıtmak üzere tasarlanmış, Korku ve Açgözlülük Endeksine benzer, duyarlılığa dayalı bir metriktir. Solda kırmızı ile gösterilen daha düşük skor, düşüş koşullarını işaret ederken, sağda yeşil ile gösterilen daha yüksek skor, yükseliş piyasası olarak yorumlanmalıdır.

Dönem Endeksi

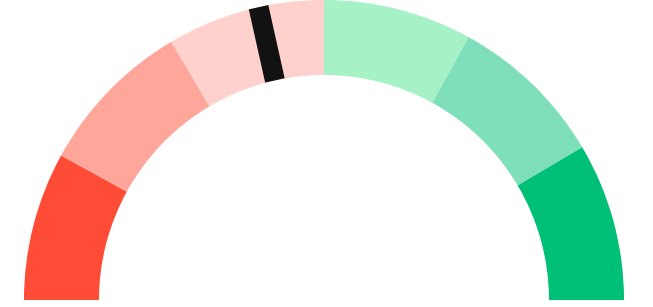
Dönem Endeksi'nde yakın zamanda görülen keskin düşüş, altcoin'lerin Bitcoin karşısındaki performansında zayıflamayı işaret ediyor. Bu gelişmeyi piyasada yatırımların Bitcoin'e kaydığının göstergesi olarak yorumlamak mümkün. Daha önce piyasa dominansını artıran altcoin'lerin hâlihazırda düşük performans sergilemesi, bu yatırımların getirilerinin beklentilerin altında kalabileceğini düşündürüyor. Piyasanın beklenmedik gelişmelere açık olduğu unutulmayarak bu trend yakından izlenmeli.

Gösterge Hakkında

Dönem Endeksi, Bitcoin ile altcoinlerin son yedi günlük performanslarını karşılaştıran bir göstergedir. Endeks, altcoinlerin Bitcoin karşısındaki güçlenme veya zayıflama durumunu yüzdesel olarak ifade ederek, yatırımcılara piyasadaki güncel trendi gözlemlene fırsatı sunar.

Genel Piyasa Skoru

43



Dönem Endeksi

Dönem Göreceli Performans
9%



En Çok Kazananlar

DİJİTAL VARLIK	DEĞİŞİM
LTC Litecoin	4.83%
WAVES Waves	2.40%
BCH Bitcoin Cash	1.46%

En Çok Kaybedenler

DİJİTAL VARLIK	DEĞİŞİM
XMR Monero	-5.22%
SOL Solana	-3.16%
MKR Maker	-2.80%

Biyond Atlas

Önceki günlere benzer sonuçlar veren Atlas, Bitcoin piyasasında aşırı alım durumunun sürdüğünü gösteriyor. Mevcut tablo volatilitede azalma ihtimalini işaret etse de, yatırımcılar gelişmeleri dikkatle takip ederek ani değişimlere hazırlıksız yakalanmamak adına gerektiğinde stratejilerini güncellemeli.

Gösterge Hakkında

Biyond Atlas göstergesi, altı önemli pazar faktörü kategorisini analiz etmek için makine öğrenimi kullanarak traderlara karar destek mekanizması sunar. Bu gösterge, fiyatla ters orantılıdır. Hem aşırı alım hem de aşırı satış senaryolarını tanımlar ve bu durumlar iki yatay çizgi aracılığıyla gösterilir; üst çizgi aşırı ucuz, alt çizgi aşırı pahalı durumları temsil eder. Endeks'in dikliği aynı zamanda fiyat hareketini doğrular. Çizgiler zıt yönlere geçtiğinde, harekete geçmek için en iyi zaman olacaktır.

Vanguard

Vanguard indikatörünün analiz sonuçlarında görülen karmaşık tablo, kısa ve orta vadede istikrarsız ancak uzun vadede daha güven veren bir piyasayı akıllara getiriyor. Günlük zaman diliminin kırmızı bölgeye geçmesi günlük dalgalanma veya belirsizlikleri işaret ederken, 3 günlük zaman diliminde görülmeye devam eden kırmızı sinyal, orta vadeli trading aktivitesinin ani iniş çıkışlara açık olduğunu gösteriyor. Ancak haftalık zaman diliminin istikrarlı şekilde yeşil bölgede yer alması uzun vadeli yatırımcılar için koşulların daha elverişli olduğunu ve piyasaya güvenin uzun vadede daha güçlü olduğunu gösteriyor. Sinyallerde görülen bu çeşitlilik nedeniyle yatırımcılar kısa ila orta vadeli işlemlerinde tedbiri elde bırakmamalı.

Gösterge Hakkında

Vanguard, tüm zaman aralıkları ve kripto paralar için tasarlanmış bir trend tespit algoritmasıdır. Güçlü düşüş eğilimleri için Kırmızı, düşüş eğilimleri için Turuncu, boğa eğilimleri için Mavi ve güçlü boğa eğilimleri için Yeşil olmak üzere dört renkli bir sistem kullanır ve temel piyasa davranış içgörüsü belirtir.

Bitcoin Genel Bakış

Biyond Atlas makine öğrenimi kullanarak Bitcoin'in yerel aşırı alım ve aşırı satım seviyelerini belirler

Biyond Atlas

99 ▲ 12




Vanguard

1G

3G

1H

Günün Yatırım Fırsatları

#	DİJİTAL VARLIK		GÜNLÜK DEĞİŞİM
1	 BCH Bitcoin Cash	AI	1.46%
2	 WAVES Waves	Sat	2.40%
3	 LTC Litecoin	AI	4.83%

Endeks Getirileri

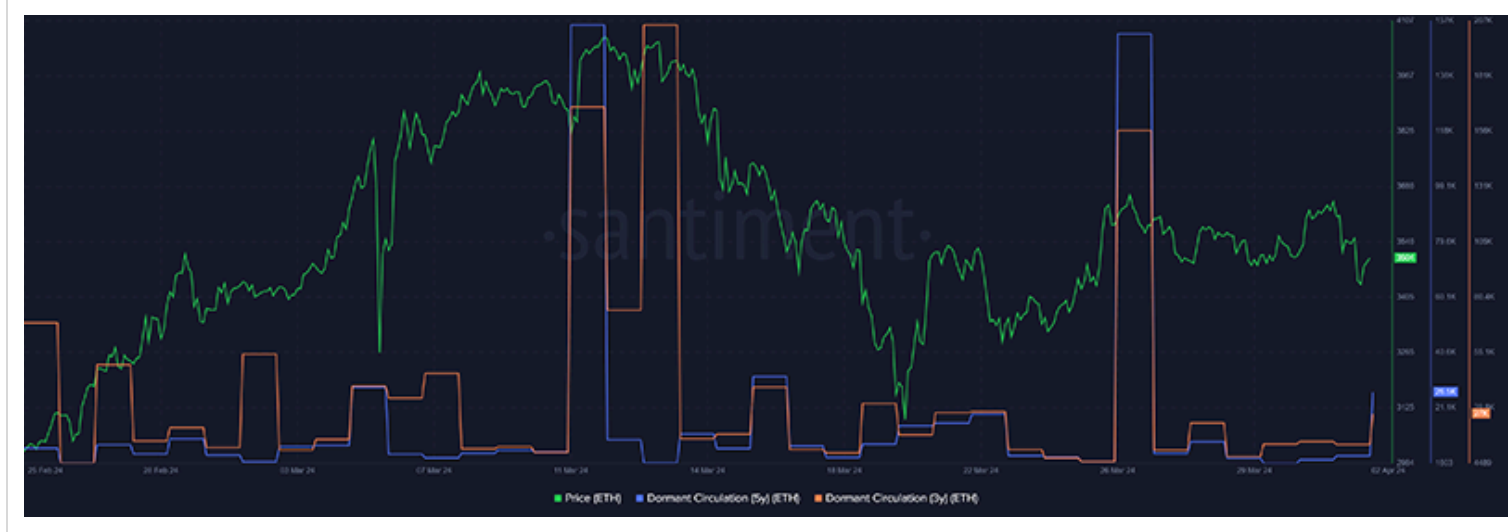
İSİM	1 GÜNLÜK GETİRİ	30 GÜNLÜK GETİRİ
Ethereum Ecosystem	0.05%	0.11%
Smart Contract	0.03%	0.09%
L2	0.02%	0.10%



NATHAN BATCHELOR'UN GÜNLÜK PİYASA YORUMU

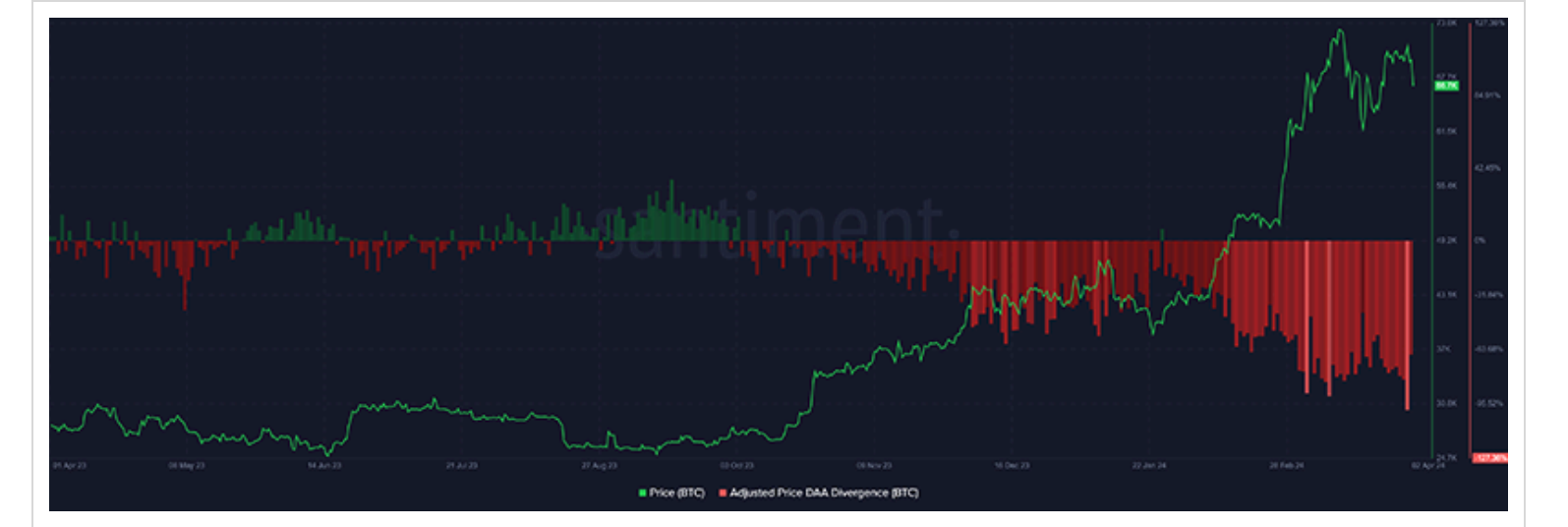
Biyond.com.tr kurucu ortağı Nathan Batchelor, Foreks, emtia piyasaları, hisse senetleri ve kripto para alanlarında oldukça deneyimli bir borsacıdır. Biyond'u kurmadan önce Londra ve Sidney merkezli bir girişimde butik serbest fon yöneticiliği yapmıştır.

Santiment verilerine göre, son 3 ila 5 yıldır varlıklarını tutan Ethereum trader'ları 3.600 dolar bölgesinde büyük miktarda işlemler gerçekleştirmeye başladılar. Fiyatta yakın zamanda görülen düşüşle birlikte değerlendirildiğinde söz konusu ether'lerin hareket ettirilmesini düşüş eğilimli bir işaret olarak yorumlayabiliriz.



Kaynak: Santiment.net

Son birkaç gün içinde Bitcoin'de neredeyse son bir senenin en düşük günlük aktif adres aktivitesi kaydedildi. Bunun genellikle son derece düşüş eğilimli bir işaret ve fiyatta gerilemenin devam edeceğinin sinyali olduğu düşünülür.



Kaynak: Santiment.net

Tematik dijital varlık sepetleri

Tematik portföyler sayesinde kripto para yatırımını kolaylaştırıyoruz. Detaylı analizleri seven yatırımcılar için tasarlanan kripto varlık sepetlerimizden dilediğiniz getiri ve risk oranına uygun portföye yatırım yapabilirsiniz.

Günlük analizler ve daha fazlası için
Biyond.com.tr sitesine ücretsiz üye
olun.

Ücretsiz üye ol

Geçmiş İşlemler

BAŞARILI KISA DÖNEM

AI



LINK
Chainlink

Giriş Fiyatı
\$8.11

Çıkış Fiyatı
\$10.62

Yatırım Getirisi
30.95%

Nathan Batchelor

BAŞARILI KISA DÖNEM

AI



ETH
Ethereum

Giriş Fiyatı
\$1,630

Çıkış Fiyatı
\$1,782

Yatırım Getirisi
9.33%

Nathan Batchelor

TEMATİK

Ethereum Ecosystem

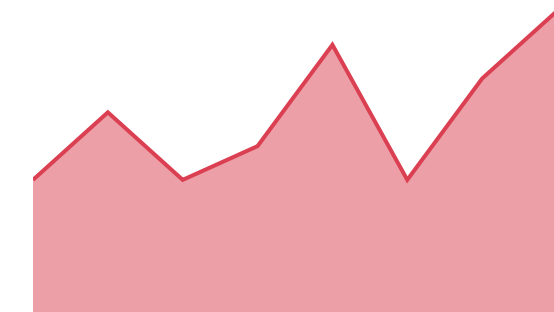


Sharp Rasyosu
Bitcoin

Günlük Değişim (%)
+1.2

TEMATİK

Pegasus Pulse



Sharp Rasyosu
Bitcoin

Günlük Değişim (%)
+1.2

biyond

Akıllı kripto yatırımcılarının platformu

Ücretsiz üye ol

The screenshot displays the Biyond platform dashboard with the following sections:

- Piyasa Genel Skoru:** Güçlü Yükseliş Eğilimli, 76. A gauge chart shows a strong upward trend.
- Bitcoin Genel Bakış:** Biyond Atlas Aşırı Alım 98.54, Vanguard 1D 3D 7W. A gauge chart shows a strong upward trend.
- İşlem Defteri:** SUCCESSFUL SHORT DÖNEM Long. LINK Chainlink, Giriş Fiyatı \$8.11, Çıkış Fiyatı \$10.62, Yatırım Getirisi 30.95%. ETH Ethereum, Giriş Fiyatı \$1,630, Çıkış Fiyatı \$1,782, Yatırım Getirisi 9.33%.
- Dönem Endeksi:** Dönem Altcoin, Göreceli Performans 90%. A bar chart compares Bitcoin and Altcoin periods.
- Yaklaşan Web Seminerleri:** Biyond Hands-on (Aralık 31, Pazar 19:30 - 20:00) and Biyond Deep Dive (Ocak 4, Perşembe 19:30 - 20:00).
- Haftalık Video:** Biyond Live (Nathan Batchelor, Passcode: p@i2\$78Rh) and Biyond Live Altcoin (Nathan Batchelor, Passcode: \$2Thblvf).
- Analiz:** Biyond Daily: ETF News (1 day ago) and Biyond Daily: \$44,000 Decision (2 days ago).

Fibabanka müşterilerine özel
%50 indirim
için aşağıdaki kodu kullan

FIYND0122

Bu içerik size Fibabanka ve Biyond (Biyond.com.tr) iş ortaklığı ile sunulmaktadır.